



TRADING STATEMENT
Q1 2026

Udvikling i Q1 2026

Omsætningen i 1. kvartal 2026 blev på 3,3 mio.kr., svarende til en vækst på 29% i forhold til sidste år. Væksten var drevet af en kraftig vækst i recurring revenue, primært til Pharma.

Salget af forbrugsstoffer til BactiQuant Online (del af recurring) er mere end fordoblet i forhold til sidste år og har været en væsentlig årsag til, at vi i 1. kvartal kunne realisere en omsætningsvækst på 29%.

– Morten Miller, CEO

Udover den kraftige vækst i salget af forbrugsstoffer, så har 1. kvartal også inkluderet hardware-salg til et supersygehus i hovedstadsområdet, det første salg til en kunde af denne type.

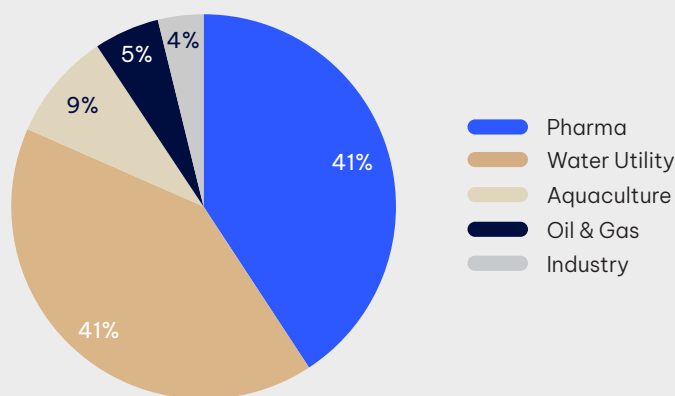


Omsætning

De to klart største segmenter i 1. kvartal blev Pharma og Water Utility, som tilsammen stod for 82% af omsætningen. I Pharma har salget i høj grad omfattet forbrugsstoffer til BactiQuant Online (en del af recurring), og dette salg af forbrugsstoffer er mere end fordoblet i forhold til sidste år i takt med, at de leverede BactiQuant Online er blevet taget i brug. Væksten i Water Utility skyldes især salget af 4 stk. BactiQuant Online og tilhørende forbrugsstoffer til et supersygehus i hovedstadsområdet. De øvrige segmenter har haft en langsom start på 2026, men med en fornuftig pipeline.

000's DKK	SALG PR. SEGMENT - Q1			
	2024	2025	2026	%
Pharma	9	1.124	1.351	20%
Water Utility	543	613	1.353	121%
Aquaculture	404	364	301	-17%
Oil & Gas	357	279	182	-35%
Industry	606	182	127	-30%
Total	1.919	2.562	3.314	29%

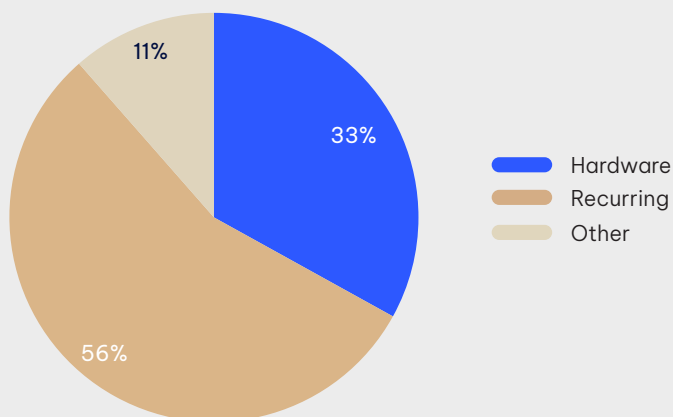
SALG PER SEGMENT
- ÅTD MARTS 2026



Salget af hardware inkluderer salg af 4 stk. BactiQuant Online til et supersygehus i hovedstadsområdet. Salget af forbrugsstoffer (recurring) viser som forventet en kraftig vækst i forlængelse af, at et større antal BactiQuant Online nu er i drift hos vores kunder. Kategorien Other omfatter bl.a. salg af tilbehør, service og fragt.

000's DKK	SALG PR. KATEGORI - Q1			
	2024	2025	2026	%
Hardware	490	1.219	1.095	-10%
Recurring	1.183	1.074	1.839	71%
Other	246	269	380	41%
Total	1.919	2.562	3.314	29%

SALG PER KATEGORI
- ÅTD MARTS 2026




Disponibel likviditet

Pr. 31. marts 2026 udgjorde de likvide midler 13,2 mio.kr. Med udgangspunkt i budget for 2026 og prognose for 2027 forventer selskabet at have tilstrækkelig likviditet indtil slutningen af 2027.

Guidance 2026

Guidance er uændret, med en forventet omsætning for 2026 i intervallet 10 til 13 mio. kr og et forventet EBITDA for 2026 i intervallet -7 til -10 mio.kr.





BactiQuant A/S

Blokken 75
3460 Birkerød
Danmark

+ 45 6988 4000
info@bactiquant.com
bactiquant.com
CVR nr. 24 23 17 12