



# Årsregnskab 2023/2024

01.05.2023- 30.04.2024

**Dataprocés Group A/S**

Skalhuse 13, 9240 Nibe  
(Dansk aktieselskab, CVR-nr. 34 89 37 72)

# Dataproces i tal



Omsætning

32,0 mio. kr.



EBITDA

8,6 mio. kr.



SaaS

153 abonnementer

## Antal aktive SaaS-abonnementer

April 2021	<b>27</b>
April 2022	<b>66</b>
April 2023	<b>102*</b>
April 2024	<b>153</b>

*\*Antallene er inkl. KØS-abonnementer, som først er blevet et særskilt rapporteringsområde i løbet af regnskabsåret.*

## ARR (TDKK)

April 2021	<b>4.143</b>
April 2022	<b>8.810</b>
April 2023	<b>12.557</b>
April 2024	<b>18.178</b>



## Velkommen til Dataprocés Group A/S

### Vores mission: Vi skaber værdi med data

*Dataprocés Group A/S ejer de to driftselskaber Dataprocés ApS og Skalhuse ApS, som i denne rapport samlet betegnes Dataprocés.*

Dataprocés er en børsnoteret software- og konsulentvirksomhed, som har specialiseret sig i at hjælpe kunderne med at optimere arbejds gange og økonomi. Vi går dedikeret til vores opgaver og er blandt Danmarks førende eksperter på vores forretningsområder. Vi skaber værdi med data og bidrager til samfundet ved at levere rådgivning og AI-understøttede softwareløsninger som gør det muligt at effektivisere opgaveløsningen hos kunderne.

### Fra iværksætter til børsnoteret selskab

Dataprocés blev stiftet i 2011 og blev børsnoteret på First North i 2020. Vi har gennem årene opnået et tæt og tillidsfuldt samarbejde med danske kommuner og har kørende aftaler med hovedparten af landets kommuner (86 ud af 98).

Virksomheden er opstået omkring data-analyser og indtægtoptimering, men en stigende andel af vores omsætning udgøres i dag af software-licenser på egenudviklede AI-understøttede løsninger, målrettet kundernes behov.

### Vores arbejde

Hos Dataprocés har vi ansat eksperter inden for økonomi, teknologi og jura. Vi kender kundernes virkelighed og forstår deres behov. Vi ser relation med kunderne som et partnerskab, hvor vi løbende udveksler viden og nye behov med henblik på at udvikle vores produkter og services. Et partnerskab som bygger på tillid, troværdighed og professionalisme.

## Indhold

<b>2</b>	<b>Dataprocés i tal</b>
<b>4</b>	<b>Oplysninger om Selskabet</b>
<b>4</b>	<b>Finanskalender</b>
<b>5</b>	<b>Ledelsesberetning</b>
<b>16</b>	<b>Ledelsespåtegning</b>
<b>17</b>	<b>Revisionspåtegning</b>
<b>20</b>	<b>Koncernregnskab</b>
20	Resultatopgørelse
22	Balance
26	Pengestrømsopgørelse
28	Egenkapital
<b>29</b>	<b>Moderregnskab</b>
29	Resultatopgørelse
30	Balance
31	Egenkapital
<b>32</b>	<b>Noter</b>
32	Anvendt regnskabspraksis
37	Noter til Koncern
42	Noter til Moder

## Oplysninger om Selskabet

<b>Navn</b>	<b>Dataproces Group A/S</b>
<b>Adresse, postnr. By</b>	Skalhuse 13, 9240 Nibe
<b>CVR-nr.</b>	34 89 37 72
<b>Stiftet</b>	11. december 2012
<b>Hjemstedskommune</b>	Aalborg
<b>Hjemmeside</b>	www.dataproces.dk
<b>E-mail</b>	sikkermail@dataproces.dk
<b>Telefon</b>	+45 41 21 05 00
<b>Regnskabsår</b>	1. maj – 30. april
<b>Bestyrelse</b>	Hans Christian R. Maarup, Bestyrelsesformand Torben Haase, Næstformand Mikkel Ulstrup, Bestyrelsesmedlem Kim Jakobsen, Bestyrelsesmedlem Kasper Lund Nødgaard, Medarbejderrepræsentant Michael Jannis Pedersen, Medarbejderrepræsentant
<b>Direktion</b>	Michael Binderup, CEO Kristina Koed, COO
<b>Revision</b>	KPMG Statsautoriseret Revisionspartnerselskab Østre Havnegade 22 D, 9000 Aalborg
<b>Certified Advisor</b>	Norden CEF A/S, v/John Norden Toldbodgade 55B, 3 1253 København K CVR-nr. 31 93 30 48

## Finanskalender

<b>21. juni 2024</b>	Årsrapport for regnskabsåret 2023/2024
<b>15. august 2024</b>	Generalforsamling 2024
<b>29. august 2024</b>	Kvartalsrapport for 1. kvartal 2024/2025
<b>12. december 2024</b>	Halvårsrapport for 2024/2025
<b>6. marts 2025</b>	Kvartalsrapport for 3. kvartal 2024/2025
<b>19. juni 2025</b>	Årsrapport for regnskabsåret 2024/2025
<b>14. august 2025</b>	Generalforsamling 2025





# Ledelsesberetning

**Dataprocen er etableret med en mission om at skabe værdi med data, værdi for vores kunder og for samfundet. Vi ønsker med vores indsats at bidrage til et effektivt samfund i vækst og balance.**

Med afsæt i data er det vores ambition at generere ny viden, optimere processer og øge effektiviteten i samfundet til gavn for både borgere og kommuner. Det er derfor med stolthed, at vi kan konstatere, at 86 ud af landets 98 kommuner anvender én eller flere af vores Software as a Service løsninger (SaaS).

## Året der gik

Efter et par resultatmæssigt skuffende regnskabsår, blev regnskabsåret 2023/24 året, hvor Dataprocen igen fik gang i salget. Således er der realiseret en fremgang i omsætningen i regnskabsåret på ca. 50% i forhold til sidste år, svarende til ca. 11 mio. kr. Og det er sket med fremgang i såvel SaaS som dataanalyser. Dette sammenholdt med, at vi har reduceret vores omkostningsbase, har bevirket at hele fremgangen i omsætningen er slået igennem på vores EBITDA, som således ligeledes er øget med 11 mio. kr. i forhold til sidste år.

Vi er meget tilfredse denne fremgang, som også var nødvendig. Vores ARR er øget med 45% i regnskabsåret, således, at vi pr. 30/4 2024 har et samlet ARR på 18 mio. kr. Dertil kommer, at

vores nysalg og pipeline fortsat udvikler sig meget gunstigt, hvorfor udsigterne for såvel 2024/25 som de kommende år er meget lovende.

Som følge af underskud de seneste år, havde Dataprocen ved indgangen til dette regnskabsår opbrugt sine likvide reserver, og vi var afhængige af kassekredit- og bridgefinansiering i løbet af 2023/24. Vi oplevede stor opbakning hertil, og kom til enighed med to af bridgelångiverne om at konvertere en del af deres udlån til kapital, hvorfor vi fik tilført i alt 5,6 mio. kr. i ny egenkapital. Dette medfører i sagens natur også, at fundamentet for de kommende år er stærkere, og vi kan realisere besparelser på renteomkostninger.

Udover de 45% i fremgang i ARR, har vi i året også oplevet øget salg af dataanalyser, bl.a. som følge af salg af nogle nyudviklede dataanalyser, der særligt i den sidste halvdel af regnskabsåret skabte værdi for vores kunder. Sidst på regnskabsåret kunne vi endvidere konstatere, at vi kunne bidrage til endnu højere refusioner hos vores kunder end vores oprindelige estimater ved kontraktindgåelserne, således at de solgte dataanalyser viste sig at have en større værdi for såvel Dataprocen som vores samarbejdspartnere i kommunerne.

Rejsen igennem regnskabsåret har trods et svært udgangspunkt været yderst positivt, hvilket også har vist sig ved, at vi har opjusteret vores guidance for regnskabsåret to gange i begyndelsen af 2024.

## Opfyldelse af guidance

Vores senest udmeldte opjusterede guidance og opfyldelsen heraf kan illustreres således:

- Omsætning på mellem 30 og 32 mio. kr. – **realiseret 32,0 mio. kr.**
- Vækst i ARR på 40-45% - **realiseret 45%**
- EBITDA på mellem 6 og 8 mio. kr. – **realiseret 8,6 mio. kr.**

Vi har således opfyldt guidance i den øverste del af de udmeldte spænd – EBITDA endda lidt bedre.



## De strategiske salgsområder

**MARS er en flersidig analyse- og databehandlingsplatform, der sikrer overblik og en effektiv digital administration.**

Det kan være tidskrævende og vanskeligt for kommunen at skabe et samlet overblik over alle refusioner og betalinger.

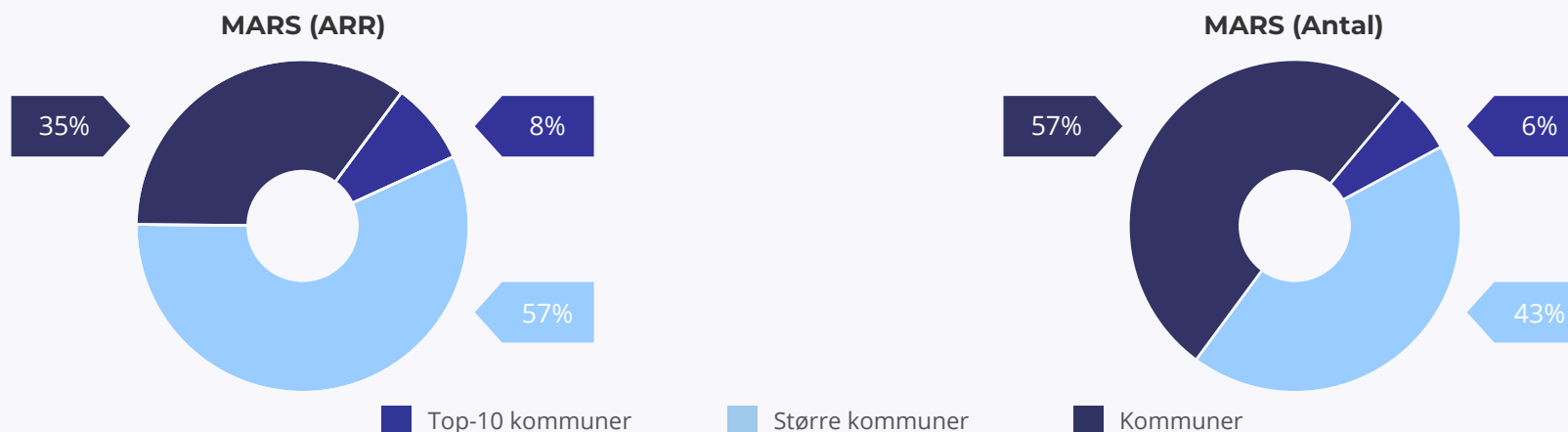
Med MARS får kommunen en platform, der understøtter og letter komplekse arbejdsgange, samt sikrer kvalitet og optimal udnyttelse af data. Samtidig giver MARS overblik, tryghed og lovmedholdelighed i løsningen, såvel som vidensdeling og en ensrettet arbejdsgang på tværs i kommunen.

Platformen er delt op i forskellige moduler og områder. De fire hovedmoduler er: MARS Mellekommunal, MARS Statsrefusion, MARS Moms og MARS Flytteoversigt. Under hvert modul, findes forskellige områder. Idag er

der således 15 produktområder som en del af MARS-platformen (heraf er to udviklet i løbet af 2023/24)

I regnskabsåret er der indgået aftaler med yderligere 10 kommuner, således, at der på regnskabsårets afslutning var i alt 37 kommuner, der benyttede et eller flere af produktområderne i MARS-platformen. Efter regnskabsårets afslutning er der indgået aftale med yderligere en kommune omkring anvendelse af MARS-platformen.

Dataproces skelner mellem tre kommunestørrelseskategorier: de 50 mindste kommuner benævnes kommuner, de 38 midterste benævnes større kommuner og de 10 største benævnes top-10 kommuner. Vores aftaler på MARS-platformen fordeler sig regnskabsårets afslutning således:



Vi ser et meget stort potential for yderligere salg af vores MARS-løsninger, såvel til kommuner, som ikke er kunder på MARS i dag som ved, at vores eksisterende kunder tilkøber flere moduler, eller produktområder.

# Ledelsesberetning



## Vores MARC-platform har til formål at automatisere administrative, digitale opgaver og arbejdsgange.

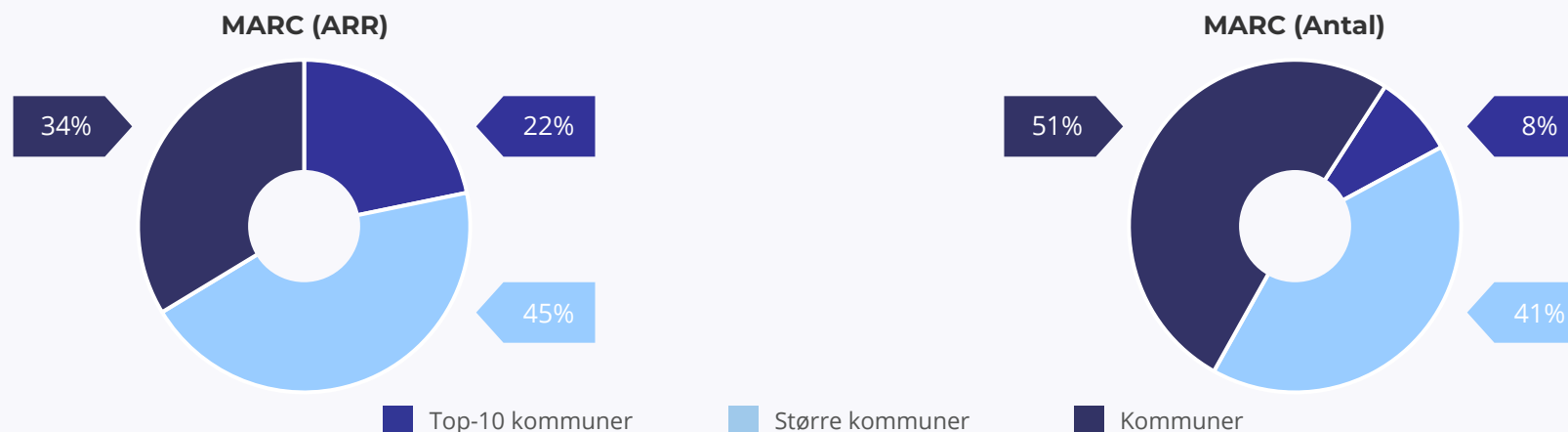
MARC-platformen, som i dag har fem moduler (to nye i 2023/24), er vores automatiseringsløsninger, som gør det muligt for kommunerne at effektivisere og automatisere arbejdsgange og opgaver.

MARC Fleksløn er idag i drift i 62 af landets kommuner. På tværs af alle vores løsninger er denne den mest anvendte. MARC Fleksløn automatiserer og varetager langt hovedparten af de mange månedlige tilskudsberegninger og kommunerne reducerer derved deres stigende, tidskrævende og manuelle opgaver med beregning af fleksløn.

Ved regnskabsårets afslutning var der indgået aftaler med i alt 62 kommuner om anvendelse af MARC Fleksløn. Der blev i regnskabsåret indgået aftale med 16 nye kommuner.

MARC-platformen indeholder også løsningerne MARC Afstemning, MARC Årsopgørelse, MARC Helbredstillæg og MARC Ydelseskontrol, hvor de to sidstnævnte er nye medlemmer af MARC-familien i 2023/24.

Vores aftaler på MARC-platformen fordeler sig ved regnskabsårets afslutning således:



Til trods for at MARC Fleksløn i dag anvendes af næsten to tredjedel af landets kommuner, så oplever vi stadig stor interesse fra kommunerne, som endnu ikke har købt løsningen. Vi forventer derfor fortsat vækst i

salget. Denne vækst sammenholdt med vores forventninger til salget af de andre MARC-løsninger giver os grund til at forvente en flot vækst på MARC-området også i 2024/25.

# Ledelsesberetning



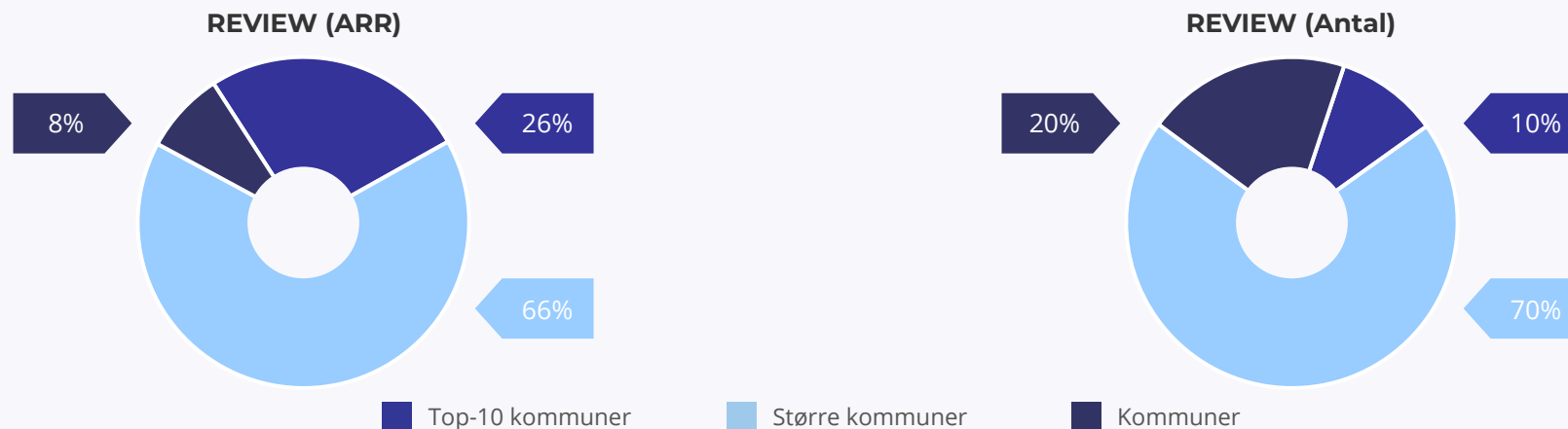
## Med REVIEW får landets kommuner hjælp til at identificere og fjerne følsomme oplysninger.

Løsningen hjælper med at identificere det indhold i eksempelvis aktindsigtsanmodninger, hvor der potentielt kan være risiko for utilsigtet at lække følsomme oplysninger. Herefter hjælper løsningen med at undtage oplysningerne på en sikker måde, så de ikke kan genskabes.

REVIEW er en modulopbygget løsning, der effektivt understøtter de forskellige aspekter af arbejdet med aktindsigt og større gennemlæsningsopgaver.

Vi har 10 aftaler på REVIEW efter henholdsvis til- og afgang af to kunder i første halvår af regnskabsåret. Vi ser fortsat et stort potentiale for REVIEW, men det er skuffende, at vi fortsat kun har 10 aftaler på REVIEW. Vi oplever perioder med god interesse fra potentielle kunder, men det resulterer desværre i for få aftaler.

Vores aftaler på REVIEW fordeler sig regnskabsårets afslutning således:







**KØS (Kommunal Økonomistyring) er fællesbetegnelsen for Dataproces' prognoseværktøjer, som understøtter og kvalificerer kommunens overordnede økonomistyring.**

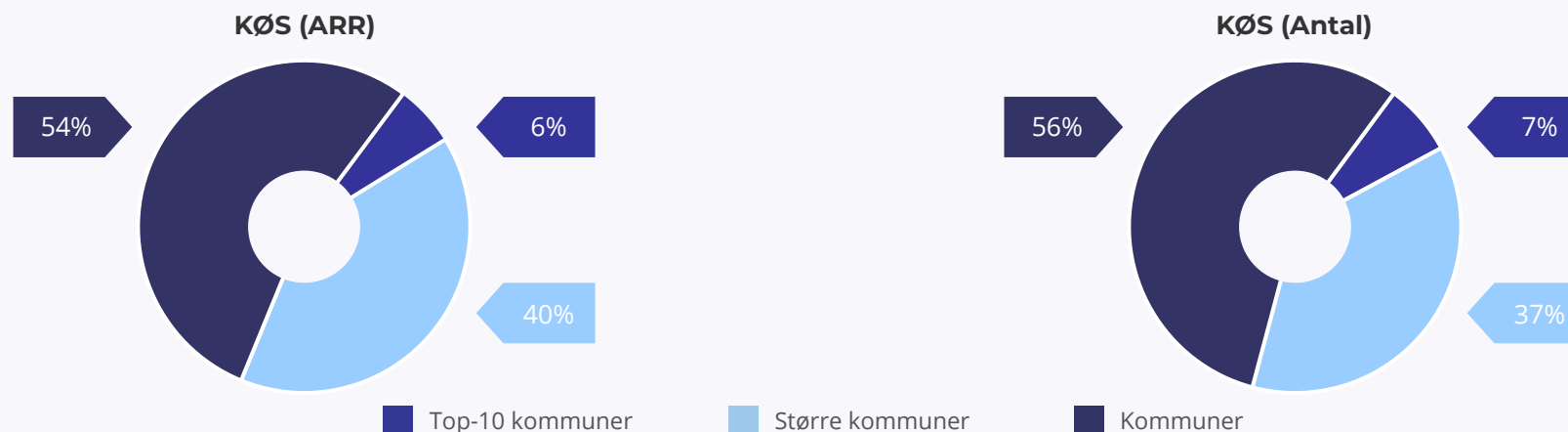
KØS har udviklet sig meget gennem det seneste år. Vi har igennem flere år ydet konsulentbistand indenfor økonomistyring til flere af landets kommuner. Dataprocen har i den forbindelse udviklet en AI-understøttet SaaS-løsning med prognoseværktøjer, som kommunerne selv kan benytte til at understøtte og kvalificere sine valg i forbindelse med budgetlægningen.

KØS-plattformen indeholder idag tre moduler: *Valg af Statsgaranti eller Selvbudgettering, Udvikling i finansieringsgrundlaget og Befolkningsblik.*

Modulerne, som kommunerne kan anvende i forbindelse med deres budgetarbejde, fungerer sammen i en fælles platform. Ved at anvende mere end én af vores løsninger opnår kommunerne dermed en række fordele. Disse fordele højner og kvalitetssikrer budgetarbejdet for landets kommuner.

Pr. 30/4 2024 var der indgået aftaler med i alt 44 kommuner om anvendelse af én eller flere af modulerne på KØS. Der blev i regnskabsåret indgået aftale med hele 25 nye kommuner.

De 44 aftaler fordeler sig således på kommunistørrelserne pr. 30/4 2024:



Væksten i antal indgåede aftaler på KØS har i 2023/24 været ret eksplosiv med mere end en fordobling af antal kommuner, der bruger ét eller flere moduler på platformen. Denne fremgang bunder naturligvis i, at kunderne kan se værdien af KØS og den faglighed, som Dataprocen bringer til løsningerne. Vi forventer vækst både i antallet af kommuner, der bruger KØS, og i det antal moduler, som de enkelte kommuner tilkøber. Med det nyeste

modul i KØS: Befolkningsblik, kan kommunen kvalificere den økonomiske effekt af den forventede befolkningsudvikling. Løsningen giver et overblik over kommunens flyttemønstre med fokus på de demografiske, socioøkonomiske og indkomstmæssige forhold. Kommuner, der anvender løsningen, kan derfor i højere grad vurdere den forventede udvikling i deres samlede økonomi for de kommende år.

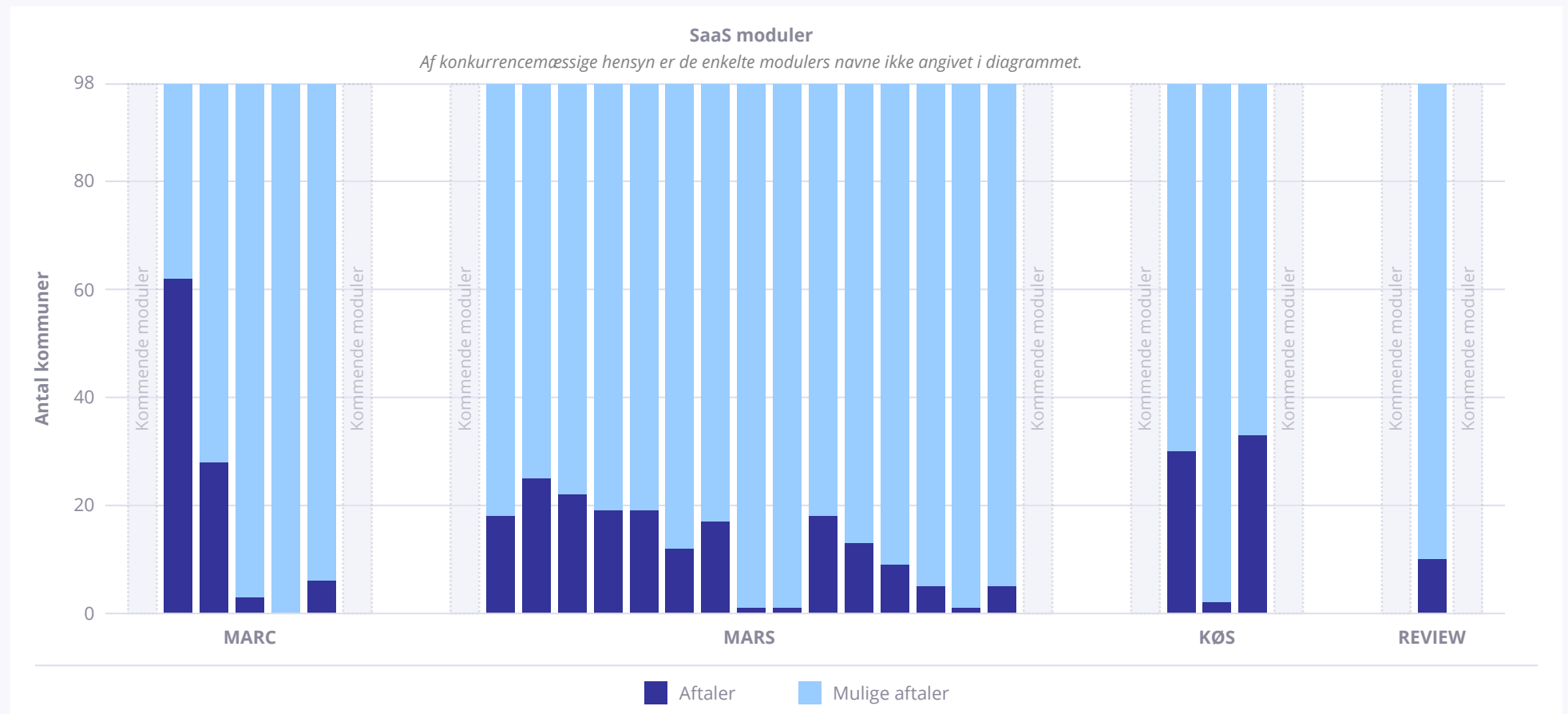
# Ledelsesberetning

## SaaS Markedspotentiale

Som beskrevet under de enkelte SaaS områder, ser fremtiden lys ud for Dataproces. Vi forventer en fortsat vækst i både kommuner, moduler og produktområder med fokus på det kommunale marked. Vores oplysninger om antal kommuner, som vi har aftaler med indenfor hver platform beskriv-

er ikke det fulde markedspotentiale. I nedenstående figur har vi forsøgt at anskueliggøre dette med fokus på hvor mange af vores enkelte moduler/produktområder der i dag driftes i landets kommuner:

### SaaS markedspotentiale produktopdelt



# Ledelsesberetning

**Dataproces udvikler og udfører data-analyser, der gør det muligt at samle og kvalificere viden på tværs af systemer, afdelinger og myndigheder. Analyserne er oftest designet med henblik på indtægtsoptimering.**

Analyserne kan samtidig danne afsæt for et udførligt status- og kvalitetstjek. Indtægtsoptimering handler således ikke udelukkede om at identificere eventuelle merindtægter eller uretmæssige udgifter. Ved vores analyser klarlægges også, hvordan indsatsen aktuelt fungerer, og hvordan den fremadrettet kan optimeres. F.eks. via juridisk undervisning, ændrede sags- og arbejdsgange eller ved hjælp af automatiserende software.

Dataanalyser kan derfor ofte være en god katalysator for en kommunes senere implementering af én af Dataproces' SaaS-løsninger.

Salget af Dataanalyser og ikke mindst det økonomiske udbytte heraf, såvel til Dataproces som til kommunerne, har været meget tilfredsstillende i 2023/24, hvor der er realiseret en omsætning på 13,6 mio. kr. i forhold til 9,3 mio. kr sidste år. Interessen for vores dataanalyser og de gevinster, som kommunerne kan høste deraf er også stor her i begyndelsen af det nye regnskabsår, så der forventes også et godt udbytte fra vores område dataanalyser i 2024/25.

## TAK til kunder, investorer og medarbejdere

I Dataproces værdsætter vi kontakten og den løbende dialog med kunderne. De langvarige og tillidsfulde relationer til kunderne er meget vigtige for os, da vi ser relationen til kunderne som et partnerskab, hvor begge parter bidrager til at få det optimale ud af samarbejdet. Det er i mødet med kunderne, at de gode idéer opstår og hvor grundlaget for den fortsatte produktudvikling bliver lagt.

Dialogen med investorerne er også meget vigtigt for Dataproces. Respons, feedback og input herfra bidrager til at udvikle og fokusere virksomheden til fælles bedste. Vi påskønner også meget, at der har været investorer, der har bidraget med bridge-/lånefinansiering hen over efteråret og vinteren, og at nogle af dem konverterede en del af lånet til egenkapital. Dette har bidraget til at konsolidere virksomheden, så den står endnu bedre rustet til fremtiden.

Endelig vil vi gerne anerkende den indsats, der hver dag bliver ydet fra medarbejderne i Dataproces. Medarbejderne er grundstoffet i virksomheden og årsagen til, at Dataproces i dag fremstår som en virksomhed med høj troværdig og som en tillidsskabende samarbejdspartner for de danske kommuner.

Fra ledelsen side arbejder vi fortsat hårdt på at realisere vores vækstplan og strategiske mål om vækst via SaaS og ser fremad med en solid pipeline og et robust afsæt i allerede realiserede aftaler.



Michael Binderup  
CEO/Administrerende direktør



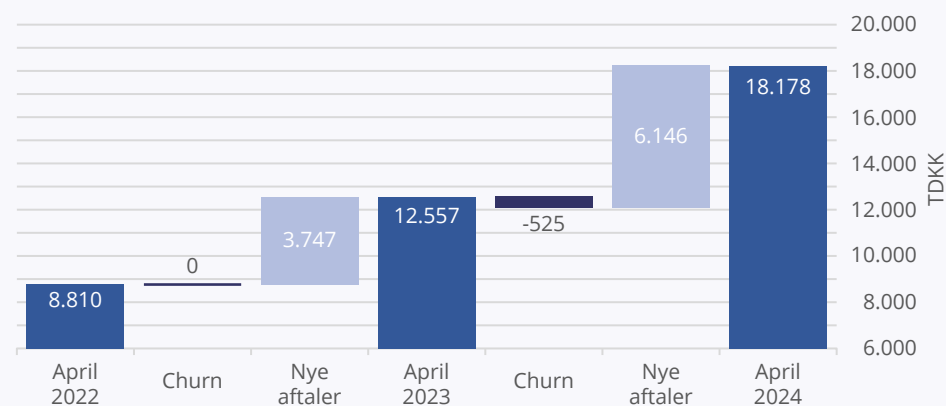
Kristina Koed  
COO

# Ledelsesberetning

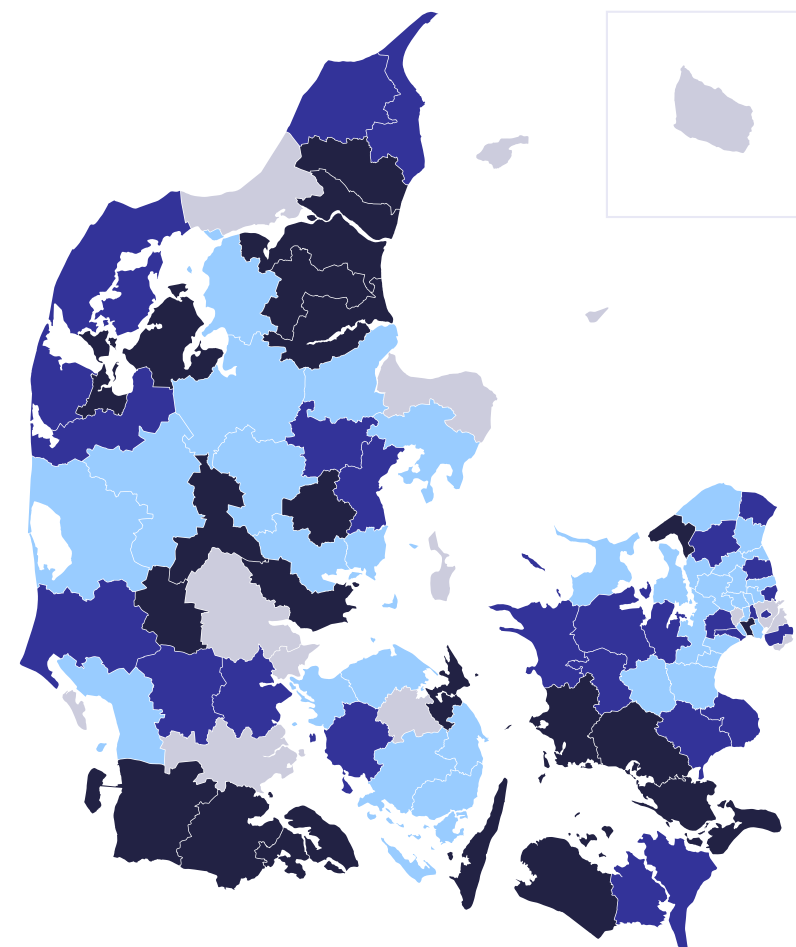
## Udvikling i kunder og ARR

Vi er stolte over, at Dataprocés igennem regnskabsåret har leveret og implementeret MARC, MARS, REVIEW og KØS hos endnu flere af de danske kommuner. Således er der i løbet af regnskabsåret indgået 51 nye SaaS-aftaler indenfor de fire hovedområder. Desværre har vi også oplevet at to af vores kunder på REVIEW valgte ikke at fortsætte med løsningen, hvilket neutraliserede den tilgang vi havde fra to andre kunder på REVIEW i regnskabsåret. Der er fortsat fokus på videreudviklingen og salget af vores løsninger med flere moduler indenfor produktområderne.

### Udvikling i ARR de seneste 24 måneder



April 2024



# Ledelsesberetning

## Vores produkter



**MARS** er udviklet til kommunens konsulenter som en platform til korrekt håndtering af transaktioner. Platformen er udviklet med afsæt i Dataprocess' erfaringer indenfor området Dataanalyser og rådgivning og omfatter adskillige moduler/områder til refusioner indenfor det mellemkommunale område og statsrefusionsområdet. MARS er en SaaS-løsning og indbefatter licens og SLA-aftaler, der dermed giver ARR. Pr. 30/4 2024 var der indgået kontrakt på MARS med 37 kommuner.



**MARC** udvikles ligesom MARS løbende med flere moduler/områder. MARC Fleksløn er fortsat det dominerende produkt indenfor MARC-platformen. Der var pr. 30/4 2024 indgået kontrakt med 62 kommuner på MARC Fleksløn. MARC-området omfatter også modulerne Afstemning, Årsopgørelse, Helbredstillæg og Ydelseskontrol. MARC er automatiserede robotløsninger, der varetager hovedparten af tidskrævende, manuelle indtastninger i systemer. Modulerne omfatter licens og SLA-aftaler, som giver ARR.



**Review** er vores produkt, der kan hjælpe kommuner med at identificere og fjerne følsomme oplysninger og dermed støtter de forskellige aspekter af arbejdet med aktindsigt og større gennemlæsningsopgaver. REVIEW er en SaaS-løsning, der tilbydes gennem licens og SLA-aftaler og giver ARR. Der var indgået kontrakt med 10 kommuner om REVIEW pr. 30/4 2024.



**KØS** - Kommunal Økonomistyring - er vores platform, der bidrager til kommunernes arbejde i forbindelse med budgetlægningen. KØS indeholder tre moduler, der fungerer sammen i en fælles platform og understøtter eks. kommunernes Valg af Statsgaranti eller Selvbudgettering. Pr. 30/4 2024 var der indgået kontrakt på KØS med 44 kommuner. Løsningerne omfatter licens og SLA-aftaler, som giver ARR.



**Dataanalyser og rådgivning** gør det muligt at samle og kvalificere viden. Analyserne er oftest designet med henblik på at realisere økonomisk merværdi, men der klarlægges også, hvordan indsatsen aktuelt fungerer. Analyserne tilbydes normalt som "no cure/no pay" aftaler, hvor Dataprocess optjener honorar baseret på, hvor stort et yderligere refusions-potentiale, vi kan påvise. Det arbejdes kontinuerligt på optimering af analyserne samt udvikling af nye analyser.

# Ledelsesberetning

## Hoved- og nøgletal

### Opsummering af de finansielle hovedtal:

- Omsætningen er i regnskabsåret steget med ca. 50% til 32,0 mio. kr. mod 21,4 mio. kr. i sidste regnskabsår.
- Driftsresultatet (EBITDA) for perioden er steget med mere end 11 mio. kr. fra -2,6 mio. kr. i regnskabsåret 2022/23 til 8,6 mio. kr. i indeværende regnskabsår.
- Pengestrømme fra driftsaktiviteter er på 13,7 mio. kr. mod 2,8 mio. kr. i samme periode i 2022/23. Ydermere er der investeret mindre i udviklingsaktiviteter, hvorfor likviditetsudviklingen har været meget positiv i 2023/24

Der er et fortsat stort ledelsesmæssigt fokus på øget salg og styring af omkostninger.

HOVEDTAL DKK TUSIND	2023/2024	2022/2023	2021/2022
<b>Nettoomsætning</b>	<b>31.959</b>	<b>21.405</b>	<b>21.375</b>
- Nettoomsætning Software	17.601	12.363	10.447
- Nettoomsætning Data-analyser og øvrigt	14.358	9.042	10.928
Bruttofortjeneste	32.960	25.069	26.069
<b>Resultat før afskrivninger (EBITDA)</b>	<b>8.575</b>	<b>-2.574</b>	<b>325</b>
Finansielle poster netto	-1.020	-670	-116
Periodens resultat efter skat	343	-6.925	-3.170
Egenkapital	20.681	14.777	21.724
Balancesum	45.516	38.964	40.311
Pengestrømme fra driftsaktiviteter	13.700	2.847	476
Pengestrømme fra investeringsaktiviteter	-7.646	-10.150	-9.660
- Investering i materielle anlægsaktiver	-123	-229	-786
Pengestrømme fra finansieringsaktiviteter	87	5.047	-385
<b>Nøgletal</b>	<b>2023/2024</b>	<b>2022/2023</b>	<b>2021/2022</b>
# Software kontrakter (SaaS)	153	102*	66
Annual Recurring Revenue (ARR) DKK TUSIND	18.178	12.557	8.810
Soliditet	45%	38%	38%

\*Antallene er inkl. KØS-abonnementer, som først er blevet et særskilt rapporteringsområde i løbet af regnskabsåret.



# Ledelsesberetning

## Forventninger til 2024/25

### Dataproces forventer at den positive udvikling fortsætter i 2024/25

Dataproces oplever stadig stor interesse for vores strategiske løsninger. Der lanceres løbende nye undermoduler og tilføjelse af nye funktionaliteter i vores SaaS løsninger, ligesom vores samarbejde med kommunerne løbende giver input til udvikling af nye Dataanalyser.

Disse initiativer iværksættes ud fra en forventning om at eksisterende kunder vil tilkøbe ny funktionalitet samt tilførsel af nye kunder, der vil få kendskab til løsningerne.

Vi forventer en samlet stigning i vores ARR på 30-40%, svarende til en stigning på mellem 5,5 og 7,3 mio. kr. for 2024/25.

## Guidance for regnskabsåret 2024/25:

- ARR-vækst på 30-40 % i forhold til 2023/24
- Omsætning på 33-38 mio. kr.
- EBITDA på 10-14 mio. kr.
- EBIT på 2-4 mio. kr.

Afslutningen på regnskabsåret 2023/24 indeholdt øgede indtægter fra vores dataanalyser i forhold til vores oprindelige estimater for opgaverne. En sådan positiv overraskelse kan ikke budgetlægges til at blive gentaget. Grundet den store stigning i vores ARR i 2023/24 og forventningerne til yderligere salg af SaaS løsninger ser vi dog også ind i et 2024/25, hvor vi ikke er afhængige af ekstraordinære indtægter fra dataanalyser. Vores base for at kunne realisere et stigende driftsresultat er således tilstede.

## Begivenheder efter balancedagen

Der er efter regnskabsårets afslutning indgået aftaler med tre yderligere kommuner på vores KØS platform, hvorved der nu er i alt 47 kommuner, der anvender vores KØS-løsning.

Der er ligeledes indgået aftaler med yderligere to kommuner vedrørende vores MARS løsninger, hvorved der nu er i alt 39 kommuner, der anvender vores MARS platform.

Der er også indgået aftaler med kommuner om leverancer af vores MARC Afstemning, MARC Årsopgørelse og MARC Helbredstillæg løsninger samt aftaler på dataanalyser og rådgivning, som har en estimeret værdi på 1,7-2,1 mio. kr.

Der er herudover ikke indtruffet begivenheder, som påvirker regnskabsaflæggelsen 30. april 2024.

# Ledelsespåtegning

Bestyrelsen og direktionen har dags dato behandlet og godkendt årsrapporten for Dataproc Group A/S for regnskabsperioden 1. maj 2023 – 30. april 2024.

Årsrapporten er aflagt i overensstemmelse med årsregnskabsloven samt yderligere oplysningskrav for selskaber optaget til handel på Nasdaq First North Growth Market Denmark.

Det er vores opfattelse, at koncernregnskabet og årsregnskabet giver et retvisende billede af koncernens og moderselskabets aktiver, passiver og finansielle stilling pr. 30. april 2024 samt af resultatet af koncernens og moderselskabets aktiviteter og koncernens pengestrømme for perioden 1. maj 2023 – 30. april 2024. Det er endvidere vores opfattelse, at ledelsesberetningen indeholder en retvisende redegørelse for udviklingen i koncernens og moderselskabets aktiviteter og økonomiske forhold, årets resultat og koncernens og moderselskabets finansielle stilling.

Årsrapporten indstilles til generalforsamlingens godkendelse.

*Nibe, d. 21. juni 2024*



## Bestyrelsen

---

Hans Christian Maarup  
*Bestyrelsesformand*

---

Torben Haase  
*Næstformand*

---

Kim Jakobsen  
*Bestyrelsesmedlem*

---

Kasper Lund Nødgaard  
*Bestyrelsesmedlem*

## Direktion

---

Mikkel Ulstrup  
*Bestyrelsesmedlem*

---

Michael Binderup  
*CEO*

---

Michael Jannis Pedersen  
*Bestyrelsesmedlem*

---

Kristina Koed  
*COO*

# Den uafhængige Revisors Revisionspåtegning

## Til kapitalejerne i Dataproc Group A/S

### Konklusion

Vi har revideret koncernregnskabet og årsregnskabet for Dataproc Group A/S for regnskabsåret 1. maj 2023 – 30. april 2024, der omfatter resultatopgørelse, balance, egenkapitalopgørelse og noter, herunder anvendt regnskabspraksis, for såvel koncernen som modervirksomheden, samt pengestrømsopgørelse for koncernen. Koncernregnskabet og årsregnskabet udarbejdes efter årsregnskabsloven samt yderligere oplysningskrav for selskaber optaget til handel på Nasdaq First North Growth Market Denmark.

Det er vores opfattelse, at koncernregnskabet og årsregnskabet giver et retvisende billede af koncernens og modervirksomhedens aktiver, passiver og finansielle stilling pr. 30. april 2024 samt af resultatet af koncernens og modervirksomhedens aktiviteter og koncernens pengestrømme for regnskabsåret 1. maj 2023 – 30. april 2024 i overensstemmelse med årsregnskabsloven samt yderligere oplysningskrav for selskaber optaget til handel på Nasdaq First North Growth Market Denmark.

### Grundlag for konklusion

Vi har udført vores revision i overensstemmelse med internationale standarder om revision og de yderligere krav, der er gældende i Danmark. Vores ansvar ifølge disse standarder og krav er nærmere beskrevet i revisionspåtegningens afsnit "Revisors ansvar for revisionen af koncernregnskabet og årsregnskabet".

Vi er uafhængige af koncernen i overensstemmelse med International Ethics Standards Board for Accountants' internationale retningslinjer for revisoreres etiske adfærd (IESBA Code) og de yderligere etiske krav, der er gældende i Danmark, ligesom vi har opfyldt vores øvrige etiske forpligtelser i henhold til disse krav og IESBA Code.

Det er vores opfattelse, at det opnåede revisionsbevis er tilstrækkeligt og egnet som grundlag for vores konklusion.

### Ledelsens ansvar for koncernregnskabet og årsregnskabet

Ledelsen har ansvaret for udarbejdelsen af et koncernregnskab og et årsregnskab, der giver et retvisende billede i overensstemmelse med årsregnskabsloven. Ledelsen har endvidere ansvaret for den interne kontrol, som ledelsen anser for nødvendig for at udarbejde et koncernregnskab og et årsregnskab uden væsentlig fejlinformation, uanset om denne skyldes besvigelser eller fejl.

Ved udarbejdelsen af koncernregnskabet og årsregnskabet er ledelsen ansvarlig for at vurdere koncernens og virksomhedens evne til at fortsætte driften; at oplyse om forhold vedrørende fortsat drift, hvor dette er relevant; samt at udarbejde koncernregnskabet og årsregnskabet på grundlag af regnskabsprincippet om fortsat drift, medmindre ledelsen enten har til hensigt at likvidere koncernen eller virksomheden, indstille driften eller ikke har andet realistisk alternativ end at gøre dette.

### Revisors ansvar for revisionen af koncernregnskabet og årsregnskabet

Vores mål er at opnå høj grad af sikkerhed for, om koncernregnskabet og årsregnskabet som helhed er uden væsentlig fejlinformation, uanset om denne skyldes besvigelser eller fejl, og at afgive en revisionspåtegning med en konklusion. Høj grad af sikkerhed er et højt niveau af sikkerhed, men er ikke en garanti for, at en revision, der udføres i overensstemmelse med internationale standarder om revision og de yderligere krav, der er gældende i Danmark, altid vil afdække væsentlig fejlinformation, når sådan findes. Fejlinformationer kan opstå som følge af besvigelser eller fejl og kan betragtes som væsentlige, hvis det med rimelighed kan forventes, at de enkeltvis eller samlet har indflydelse på de økonomiske beslutninger, som regnskabsbrugerne træffer på grundlag af koncernregnskabet og årsregnskabet.

# Den uafhængige Revisors Revisionspåtegning

Som led i en revision, der udføres i overensstemmelse med internationale standarder om revision og de yderligere krav, der er gældende i Danmark, foretager vi faglige vurderinger og opretholder professionel skepsis under revisionen. Herudover

- identificerer og vurderer vi risikoen for væsentlig fejlinformation i koncernregnskabet og årsregnskabet, uanset om denne skyldes besvigelser eller fejl, udformer og udfører revisionshandlinger som reaktion på disse risici samt opnår revisionsbevis, der er tilstrækkeligt og egnet til at danne grundlag for vores konklusion. Risikoen for ikke at opdage væsentlig fejlinformation forårsaget af besvigelser er højere end ved væsentlig fejlinformation forårsaget af fejl, idet besvigelser kan omfatte sammensværgelser, dokumentfalsk, bevidste udeladelser, vildledning eller tilsidesættelse af intern kontrol.
- opnår vi forståelse af den interne kontrol med relevans for revisionen for at kunne udforme revisionshandlinger, der er passende efter omstændighederne, men ikke for at kunne udtrykke en konklusion om effektiviteten af koncernens og virksomhedens interne kontrol.
- tager vi stilling til, om den regnskabspraksis, som er anvendt af ledelsen, er passende, samt om de regnskabsmæssige skøn og tilknyttede oplysninger, som ledelsen har udarbejdet, er rimelige.
- konkluderer vi, om ledelsens udarbejdelse af koncernregnskabet og årsregnskabet på grundlag af regnskabsprincippet om fortsat drift er passende, samt om der på grundlag af det opnåede revisionsbevis er væsentlig usikkerhed forbundet med begivenheder eller forhold, der kan skabe betydelig tvivl om koncernens og virksomhedens evne til at fortsætte driften. Hvis vi konkluderer, at der er en væsentlig usikkerhed, skal vi i vores revisionspåtegning gøre opmærksom på oplysninger herom i koncernregnskabet og årsregnskabet eller, hvis sådanne oplysninger ikke er tilstrækkelige, modificere vores konklusion. Vores konklusioner er baseret på det revisionsbevis, der er opnået frem til datoen for vores revisionspåtegning. Fremtidige begivenheder eller forhold kan dog medføre, at koncernen og virksomheden ikke længere kan fortsætte driften.
- tager vi stilling til den samlede præsentation, struktur og indhold af koncernregnskabet og årsregnskabet, herunder noteoplysningerne, samt om koncernregnskabet og årsregnskabet afspejler de underliggende transaktioner og begivenheder på en sådan måde, at der gives et retvisende billede heraf.
- opnår vi tilstrækkeligt og egnet revisionsbevis for de finansielle oplysninger for virksomhederne eller forretningsaktiviteterne i koncernen til brug for at udtrykke en konklusion om koncernregnskabet. Vi er ansvarlige for at lede, føre tilsyn med og udføre koncernrevisionen. Vi er eneansvarlige for vores revisionskonklusion.

Vi kommunikerer med den øverste ledelse om blandt andet det planlagte omfang og den tidsmæssige placering af revisionen samt betydelige revisionsmæssige observationer, herunder eventuelle betydelige mangler i intern kontrol, som vi identificerer under revisionen.

# Den uafhængige Revisors Revisionspåtegning

## Udtalelse om ledelsesberetningen

Ledelsen er ansvarlig for ledelsesberetningen.

Vores konklusion om koncernregnskabet og årsregnskabet omfatter ikke ledelsesberetningen, og vi udtrykker ingen form for konklusion med sikkerhed om ledelsesberetningen.

I tilknytning til vores revision af koncernregnskabet og årsregnskabet er det vores ansvar at læse ledelsesberetningen og i den forbindelse overveje, om ledelsesberetningen er væsentligt inkonsistent med koncernregnskabet eller årsregnskabet eller vores viden opnået ved revisionen eller på anden måde synes at indeholde væsentlig fejlinformation.

Vores ansvar er derudover at overveje, om ledelsesberetningen indeholder krævede oplysninger i henhold til årsregnskabsloven.

Baseret på det udførte arbejde er det vores opfattelse, at ledelsesberetningen er i overensstemmelse med koncernregnskabet og årsregnskabet og er udarbejdet i overensstemmelse med årsregnskabslovens krav. Vi har ikke fundet væsentlig fejlinformation i ledelsesberetningen.

Aalborg, den 21. juni 2024

## KPMG

Statsautoriseret Revisionspartnerselskab  
CVR-nr. 25 57 81 98

Steffen S. Hansen  
statsaut. revisor  
mne32737

# Koncernregnskab

## Resultatopgørelse

Note	RESULTATOPGØRELSE DKK TUSIND	2023/2024	2022/2023
	Nettoomsætning	31.959	21.405
	Arbejde udført for egen regning, og opført under aktiver	7.523	9.921
2	Andre driftsindtægter	539	603
	Andre eksterne omkostninger	-7.061	-6.860
	<b>Bruttofortjeneste</b>	<b>32.960</b>	<b>25.069</b>
3	Personaleomkostninger	-24.385	-27.644
	<b>Resultat før afskrivninger (EBITDA)</b>	<b>8.575</b>	<b>-2.574</b>
	Afskrivninger	-7.299	-6.018
	<b>Resultat før finansielle poster (EBIT)</b>	<b>1.276</b>	<b>-8.592</b>
4	Finansielle indtægter	15	0
4	Finansielle omkostninger	-1.035	-670
	<b>Resultat før skat</b>	<b>256</b>	<b>-9.262</b>
5	Skat af årets resultat	87	2.337
	<b>Årets resultat</b>	<b>343</b>	<b>-6.925</b>



# Koncernregnskab

## Beskrivelse af udvalgte poster

### Nettoomsætning

Omsætningen i Dataproces består af to hovedområder; konsulentbistand indenfor forretningsområdet Dataanalyser og salg af softwareløsninger, SaaS, i form af MARS, MARC, KØS og REVIEW.

Den samlede omsætning er øget med lige knap 50% i forhold til 2022/23 med vækst indenfor begge hovedområder.

### Andre driftsindtægter

Andre driftsindtægter omfatter modtagne tilskud, modtagne løntilskud, sygedagpengerefusioner samt modtagne egenbetalinger for personalets anvendelse af kantineordning.

### Andre eksterne omkostninger

Andre eksterne omkostninger, hidrørende fra afholdte driftsomkostninger indenfor salg, lokale og administration, er forhøjet grundet forøgede omkostninger til bl.a. konsulenter og IT-omkostninger. I posten indgår endvidere andre personaleomkostninger, som tidligere har været indregnet under personaleomkostninger. Sammenligningstal er tilpasset i overensstemmelse hermed.

### Personaleomkostninger

Personaleomkostninger er lavere end i 2022/23 som følge af gennemførte afskedigelser, dels i slutningen af seneste regnskab og dels i indeværende regnskabsår.

### Arbejde udført for egen regning

Posten omfatter værdien af de personaleomkostninger, der er aktiveret som årets tilgang på selskabets udviklingsprojekter. De aktiverede udviklingsomkostninger er faldet fra 9,9 mio. kr. i 2022/23 til 7,5 mio. kr. i dette regnskabsår.

### Afskrivninger

Afskrivningerne stiger fra 2022/23 til 2023/24 som følge af investering i SaaS-løsningerne MARS, MARC, KØS og REVIEW. Udviklingsprojekter afskrives over den forventede levetid.

### Finansielle poster

Finansielle poster består primært af renteomkostninger til koncernens kreditinstitutter samt renteomkostninger i forbindelse med tilvejebringelse af midlertidig sæson-finansiering (Bridgelån m.v.)

# Koncernregnskab

## Balance - Aktiver

Note	BALANCE DKK TUSIND	2023/2024	2022/2023
	<b>AKTIVER</b>		
6	Udviklingsprojekter	20.907	20.285
7	Materielle anlægsaktiver	6.110	6.384
	Deposita	8	8
	<b>Anlægsaktiver i alt</b>	<b>27.025</b>	<b>26.677</b>
	Tilgodehavender fra salg af tjenesteydelser	6.297	3.892
8	Igangværende servicekontrakter	3.136	2.482
9	Tilgodehavende selskabsskat	2.401	4.336
	Periodeafgrænsningsposter	382	371
	Andre tilgodehavender	1	1.072
	Likvide beholdninger	6.275	134
	<b>Omsætningsaktiver i alt</b>	<b>18.491</b>	<b>12.287</b>
	<b>Aktiver i alt</b>	<b>45.516</b>	<b>38.964</b>

# Koncernregnskab

## Beskrivelse af udvalgte poster

### Udviklingsprojekter

Indregnede aktiver består af udviklede softwareløsninger. Årets tilgang består af aktiverede personaleomkostninger vedrørende selskabets udviklingsprojekter. De aktiverede omkostninger ligger på niveau med de budgetterede forventninger.

### Tilgodehavende fra salg af tjenesteydelser

Tilgodehavender fra salg er steget i forhold til sidste regnskabsår, primært som følge af en række faktureringer af afsluttede Dataanalyser i slutningen af regnskabsåret. Sæsonudsving i salg og leverancer bevirker, at omsætningen ikke fordeler sig jævnt over året. Tilgodehavender pr. balancedagen er således påvirket af udsving i periodisering af salg og fakturering.

### Igangværende servicekontrakter

Værdien omfatter opgjort salgsværdi af igangværende dataanalyser baseret på estimeret succes fee og færdiggørelsesgrad. Det kan oplyses, at den gennemsnitlige færdiggørelsesgrad på igangværende servicekontrakter pr. 30/4 2024 udgjorde 81% mod en gennemsnitlig færdiggørelsesgrad på 58% pr. 30/4 2023.

### Tilgodehavende selskabsskat

Tilgodehavende selskabsskat er reduceret i forhold til sidste år, som følge af, at der i regnskabsåret er modtaget skattekompensation i forhold til udviklingsaktiviteter fra tidligere regnskabsår. Skattekompensation vedrørende udviklingsaktiviteter i indeværende regnskabsår er lavere end i tidligere år, som følge af det realiserede overskud i regnskabsåret.

### Likvide beholdninger

Summen af likvide beholdninger er for regnskabsåret øget med 6,1 mio. kr. Det skyldes resultatet af primær drift samt den i regnskabsåret gennemførte kapitaludvidelse.

# Koncernregnskab

## Balance - Passiver

Note	BALANCE DKK TUSIND	2023/2024	2022/2023
	<b>PASSIVER</b>		
	Selskabskapital	668	614
	Overført resultat	20.013	14.163
	<b>Egenkapital i alt</b>	<b>20.681</b>	<b>14.777</b>
	Udskudt skat	1.876	1.711
	<b>Hensatte forpligtelser i alt</b>	<b>1.876</b>	<b>1.711</b>
	Gæld til kreditinstitutter	3.044	3.248
	Anden gæld	2.127	2.055
10	<b>Langfristede gældsforpligtelser</b>	<b>5.171</b>	<b>5.303</b>
	Kortfristet del af langfristet gældsforpligtelser	204	203
	Bankgæld m.v.	0	5.270
	Leverandører af varer og tjenesteydelser	1.223	950
	Anden gæld	8.422	5.664
11	Periodeafgrænsningsposter	7.938	5.087
	<b>Kortfristet gæld i alt</b>	<b>17.787</b>	<b>17.173</b>
	<b>Passiver i alt</b>	<b>45.516</b>	<b>38.964</b>

1 Anvendt regnskabspraksis

13 Eventualposter og kontraktlige forpligtelser

14 Sikkerhedsstillelser og pantsætninger

15 Nærtstående parter

# Koncernregnskab

## Beskrivelse af udvalgte poster

### Anden gæld

Anden gæld udgøres primært af lønrelaterede poster samt skyldig moms.

Indefrosne feriepenge på 2,1 mio. kr. indgår som anden langfristet gældsforpligtelse.

### Periodeafgrænsningsposter

Periodeafgrænsningsposter udgør 7,9 mio. kr., og vedrører periodisering af salg af software, hvor licens og SLA-aftaler periodiseres i henhold til kontraktens indhold og faktureringsstidspunkt. Niveaueet er højere end ved sidste årsregnskabs afslutning, hvilket kan henføres til væksten på SaaS-abonnementerne.

### Egenkapital

Egenkapitalen udgør pr. balancedagen 20,7 mio. kr. svarende til en soliditet på 45%. Egenkapitalen er bl.a. forøget i regnskabsåret som følge af gennemført kapitaludvidelse.

# Koncernregnskab

## Pengestrømsopgørelse

Note	PENGESTRØMSOPGØRELSE DKK TUSIND	2023/2024	2022/2023
	Periodens resultat	343	-6.925
	Periodens afskrivninger, hensættelser m.v.	7.299	6.018
	Skat af periodens resultat	-87	-2.337
12	Ændring i driftskapital	3.956	3.889
	Selskabsskat	2.189	2.201
	<b>Pengestrømme fra driftsaktiviteter</b>	<b>13.700</b>	<b>2.847</b>
	Investering i immaterielle anlægsaktiver	-7.523	-9.921
	Investering i materielle anlægsaktiver	-123	-229
	<b>Pengestrømme fra investeringsaktiviteter</b>	<b>-7.646</b>	<b>-10.150</b>
	Tilbagebetaling af gæld til kreditinstitutter	-203	-202
	Ændring i træk på kassekredit faciliteter	-5.270	5.270
	Udnyttelse af warrants	4	3
	Kapitaludvidelse	5.600	0
	Omkostninger ved kapitalforhøjelse	-43	-24
	<b>Pengestrømme fra finansieringsaktiviteter</b>	<b>87</b>	<b>5.047</b>
	Pengestrømme i alt	6.141	-2.256
	Likvider primo	134	2.390
	<b>Likvider ultimo</b>	<b>6.275</b>	<b>134</b>



# Koncernregnskab

## Beskrivelse af udvalgte poster

### Pengestrøm fra driftsaktivitet

Selskabets pengestrømme fra driftsaktiviteten er 10,9 mio. kr. bedre end sidste år, væsentligst som følge af det forbedrede resultat.

### Pengestrøm fra investeringsaktivitet

Igen i regnskabsåret 2023/24 er der foretaget væsentlige investeringer i udvikling af egne softwareprodukter.

Der er investeret i alt 7,6 mio. kr. mod 10,1 mio. kr. i 2022/23.

### Pengestrøm fra finansieringsaktivitet

Selskabets pengestrømme fra finansieringsaktivitet udgør netto 0,1 mio. kr. i 2023/24. I dette tal indgår bl.a. kapitaludvidelse på 5,6 mio. kr., afdrag på gæld til kreditinstitutter samt indfrielse af træk på kassekreditter.

### Likvider

Likviditetsændringen er på i alt +6,1 mio. kr.

# Koncernregnskab

## Egenkapital

<b>EGENKAPITALOPGØRELSE</b> DKK TUSIND	<b>Virksomhedskapital</b>	<b>Overført resultat</b>	<b>I alt</b>
Egenkapital 01-05-2023	614	14.163	14.777
Udnyttelse af warrants	4		4
Kapitalforhøjelse	50	5.550	5.600
Omkostninger ved kapitalforhøjelse		-43	-43
Årets resultat		343	343
<b>Egenkapital 30.04.2024</b>	<b>668</b>	<b>20.013</b>	<b>20.681</b>

Der er i regnskabsåret gennemført aktiekapitalforhøjelse i forbindelse med udnyttelse af warrantprogram for medarbejdere i Dataproces, hvor der blev gennemført en kapitalforhøjelse på 198.355 stk. nye aktier á nominelt 0,02 kr.

Herudover er der i regnskabsåret gennemført en kapitalforhøjelse via gældskonvertering på 2.511.211 stk. nye aktier á nominelt 0,02 - til kurs 2,23 pr. aktie.

Omkostninger i forbindelse med gennemførelse af kapitalforhøjelserne udgjorde DKK Tusind 43.

# Moderregnskab

## Resultatopgørelse

Note	RESULTATOPGØRELSE DKK TUSIND	2023/2024	2022/2023
	Nettoomsætning	3.000	105
	Andre eksterne omkostninger	-867	-804
	<b>Bruttofortjeneste</b>	<b>2.133</b>	<b>-699</b>
16	Personaleomkostninger	-1.903	-1.297
	<b>Resultat før finansielle poster (EBIT)</b>	<b>230</b>	<b>-1.996</b>
	Indtægter af kapitalandele i tilknyttede virksomheder	177	-5.321
	Finansielle poster m.v.	-13	-5
	<b>Resultat før skat</b>	<b>394</b>	<b>-7.323</b>
	Skat af årets resultat	-51	398
	<b>Årets resultat</b>	<b>343</b>	<b>-6.925</b>

FORSLAG TIL RESULTATDISPONERING DKK TUSIND	2023/2024	2022/2023
Øvrige lovpligtige reserver	0	-5.321
Overført resultat	343	-1.603
<b>Resultatdisponering</b>	<b>343</b>	<b>-6.925</b>

## Beskrivelse af udvalgte poster

### Nettoomsætning

Nettoomsætningen hidrører fra opkrævning af koncernbidrag fra selskabets tilknyttede virksomheder til dækning af moderselskabets omkostninger, som vedrører koncernens samlede aktiviteter. Der er ikke foretaget opkrævning heraf i tidligere år.

### Personaleomkostninger

Personaleomkostninger vedrører aflønning af bestyrelse og direktion.

### Indtægter af kapitalandele i tilknyttede virksomheder

Indtægter fra kapitalandele i de to 100% ejede selskaber er 0,2 mio. kr. Dette er en markant positiv udvikling på 5,5 mio. kr. i forhold til regnskabsåret 2022/23.

### Årets resultat

Årets resultat er 0,3 mio. kr., hvilket er 7,3 mio. kr. højere end i regnskabsåret 2022/23. Den positive udvikling kan relateres til indtægter af kapitalandele i tilknyttede virksomheder samt de opkrævede koncernbidrag.

# Moderregnskab

## Balance

Note	BALANCE DKK TUSIND	2023/2024	2022/2023
	<b>AKTIVER</b>		
17	Kapitalandele i tilknyttede virksomheder	15.270	15.093
	<b>Anlægsaktiver i alt</b>	<b>15.270</b>	<b>15.093</b>
	Mellemværende, tilknyttede virksomheder	4.141	0
	Udsudte skatteaktiver	1.021	1.053
	Tilgodehavende selskabsskat	0	35
	Periodeafgrænsningsposter	108	109
	Andre tilgodehavender	41	49
	Likvide beholdninger	216	40
	<b>Omsætningsaktiver i alt</b>	<b>5.526</b>	<b>1.286</b>
	<b>Aktiver i alt</b>	<b>20.796</b>	<b>16.379</b>

Note	BALANCE DKK TUSIND	2023/2024	2022/2023
	<b>PASSIVER</b>		
18	Selskabskapital	668	614
	Overført resultat	20.013	14.163
	<b>Egenkapital i alt</b>	<b>20.681</b>	<b>14.777</b>
	Leverandører af varer og tjenesteydelser	25	25
	Gæld til tilknyttede selskaber	0	1.495
	Anden gæld	90	81
	<b>Kortfristet gæld i alt</b>	<b>115</b>	<b>1.601</b>
	<b>Passiver i alt</b>	<b>20.796</b>	<b>16.379</b>

## Beskrivelse af udvalgte poster

### Kapitalandele i tilknyttede virksomheder

Kapitalandele i tilknyttede virksomheder omfatter indre værdi af de 100% ejede datterselskaber Dataproces ApS og Skalhuse ApS opgjort efter samme regnskabspraksis som i moderselskabet.

### Egenkapital

Egenkapitalen udgør 20,7 mio. kr. i forhold til en balancesum på 20,8 mio. kr.

# Moderregnskab

## Egenkapital

<b>EGENKAPITAL OPGØRELSE</b> DKK TUSIND	<b>Virksomhedskapital</b>	<b>Overført resultat</b>	<b>I alt</b>
Egenkapital 01-05-2023	614	14.163	14.777
Udnyttelse af warrants	4		4
Kapitalforhøjelse	50	5.550	5.600
Omkostninger ved kapitalforhøjelse		-43	-43
Årets resultat		343	343
<b>Egenkapital 30-04-2024</b>	<b>668</b>	<b>20.013</b>	<b>20.681</b>

Der er i regnskabsåret gennemført aktiekapitalforhøjelse i forbindelse med udnyttelse af warrantprogram for medarbejdere i Dataproces, hvor der blev gennemført en kapitalforhøjelse på 198.355 stk. nye aktier á nominelt 0,02 kr.

Herudover er der i regnskabsåret gennemført en kapitalforhøjelse via gældskonvertering på 2.511.211 stk. nye aktier á nominelt 0,02 - til kurs 2,23 pr. aktie.

Omkostninger i forbindelse med gennemførelse af kapitalforhøjelserne udgjorde DKK Tusind 43.

# Noter - Anvendt regnskabspraksis

## 1 Anvendt regnskabspraksis

### Regnskabsklasse

Årsrapporten for Dataproces Group A/S er aflagt i overensstemmelse med årsregnskabslovens bestemmelser for klasse B-virksomheder med tilvalg af bestemmelser for klasse C-virksomheder samt yderligere oplysningskrav for selskaber optaget til handel på Nasdaq First North.

Koncernregnskabet og årsregnskabet er herudover aflagt efter samme regnskabspraksis som sidste år.

Årsrapporten er aflagt i danske kroner.

### Reklassifikationer

Virksomheden har med henvisning til årsregnskabslovens retvisende billede foretaget reklassifikation af enkelte poster i resultatopgørelsen. Reklassifikationerne har påvirket regnskabsposterne andre eksterne omkostninger (bruttofortjeneste) og personaleomkostninger, men har ingen påvirkning på resultat før skat, årets resultat eller egenkapitalen. Sammenligningstal er tilpasset i overensstemmelse hermed.

### Generelt om indregning og måling

Regnskabet er udarbejdet med udgangspunkt i det historiske kostprisprincip.

Indtægter indregnes i resultatopgørelsen i takt med, at de indtjenes. Herunder indregnes værdireguleringer af finansielle aktiver og forpligtelser, der måles til dagsværdi eller amortiseret kostpris. Endvidere indregnes i resultatopgørelsen alle omkostninger, der er afholdt for at opnå årets indtjening – herunder afskrivninger, nedskrivninger og hensatte forpligtelser samt tilbageførsler som følge af ændrede regnskabsmæssige skøn af beløb, der tidligere har været indregnet i resultatopgørelsen.

Aktiver indregnes i balancen, når det er sandsynligt, at fremtidige økonomiske fordele vil tilflyde selskabet, og aktivets værdi kan måles pålideligt.

Forpligtelser indregnes i balancen, når det er sandsynligt, at fremtidige økonomiske fordele vil fragå selskabet, og forpligtelsens værdi kan måles pålideligt.

Ved første indregning måles aktiver og forpligtelser til kostpris. Efterfølgende måles aktiver og forpligtelser, som beskrevet for hver enkelt regnskabspost nedenfor.

Ved indregning og måling tages hensyn til gevinster, tab og risici, der fremkommer, inden årsrapporten aflægges, og som be- eller afkræfter forhold, der eksisterede på balance-dagen.

### Koncernregnskabet

Koncernregnskabet omfatter modervirksomheden Dataproces Group A/S og dattervirksomheder, hvori Dataproces Group A/S direkte eller indirekte besidder flertallet af stemmerettighederne – eller hvori moderselskabet gennem kapitalbesiddelse eller på anden måde har en bestemmende indflydelse. Virksomheder, hvori koncernen besidder mellem 20% og 50% af stemmerettighederne og udøver betydelig, men ikke bestemmende indflydelse, betragtes som associerede virksomheder.

Ved konsolideringen sammenlægges regnskabsposterne i moderselskabet med de tilsvarende poster i datterselskabet. Der foretages eliminering af koncerninterne indtægter og omkostninger, aktiebesiddelser, interne mellemværender og udbytter samt realiserede og urealiserede fortjenester og tab ved transaktioner mellem de konsoliderede virksomheder.



# Noter - Anvendt regnskabspraksis

## Resultatopgørelsen

### Nettoomsætning

Dataprocen indregner omsætning fra følgende væsentlige aktiviteter:

- Dataanalyser
- Software licens-aftaler
- Installations- og konsulentydelse
- Service og supportydelse
- SaaS-aftaler omfattende licens, installations- og service-ydelse (SLA)

Omsætningen fra disse aktiviteter indregnes i nettoomsætning, såfremt levering og risikoovergang til køber har fundet sted, indtægten kan opgøres pålideligt og forventes modtaget.

Nettoomsætningen måles til dagsværdien af det aftalte vederlag ekskl. moms og afgifter opkrævet på vegne af tredjepart. Alle former for afgivne rabatter fradrages i nettoomsætningen.

Alle indtægter stammer fra kontrakter med kunder.

### Dataanalyse-projekter

For dataanalyser indregnes skønnet salgsværdi af udført arbejde (succes fee) som indtægt efter produktionsmetoden baseret på skønnet færdiggørelsesgrad.

Når de samlede indtægter og omkostninger på kontrakten eller færdiggørelsesgraden på balancedagen ikke kan skønnes pålideligt, indregnes omsætningen kun svarende til de medgående omkostninger, og kun i det omfang det er sandsynligt, at de vil blive genindvundet.

### Software licens-aftaler

Licens giver brugsret til brug af software-løsninger.

For bindende licensaftaler uden forpligtigelser foretages indtægtsførsel på tidspunkt for opstart af licensperiode, som er sammenfaldende med ibrugtagning.

Hvis selskabet har forpligtelser i henhold til aftale sker indtægtsførsel liniært over licensperiode. Virksomheden har opdateringsforpligtelser i henhold til licensaftale.

### Installations- og konsulentydelse

Installations- og konsulentydelse indregnes i nettoomsætningen i takt med arbejdets udførelse.

### Service-aftaler (SLA)

Omsætning fra salg af service- og support indregnes lineært i resultatopgørelsen, i takt med at serviceydelserne leveres.

### SaaS-aftaler

En SaaS- kontrakt opdeles på enkelttransaktioner, når dagsværdien af de enkelte salgstransaktioner kan opgøres pålideligt, og salgstransaktionerne hver især har selvstændig værdi for køber. Salgstransaktioner vurderes at have selvstændig værdi for køber, når transaktionen er individuelt identificerbar og normalt sælges enkeltvis. Kontraktsummen opdeles på de enkelte salgstransaktioner efter den relative dagsværdimetode. De separate salgstransaktioner indregnes som nettoomsætning, når kriterierne er opfyldt.

Hvis aftale vurderes som integreret ydelse eller der ikke kan foretages en pålidelig allokering foretages en samlet indtægtsførsel af licens og SLA-aftale lineært over aftaleperiode.

### Arbejde udført for egen regning og opført under aktiver

Posten omfatter personaleomkostninger, der er aktiveret som årets tilgang på selskabets udviklingsprojekter.

### Andre driftsindtægter

Andre driftsindtægter omfatter modtagne tilskud, modtagne løntilskud, sygedagpenge-refusioner samt modtagne egenbetalinger for personalets anvendelse af kantineordning.

# Noter - Anvendt regnskabspraksis

## Andre eksterne omkostninger

Andre eksterne omkostninger omfatter omkostninger til salg, administration, lokaler, tab på debitorer, operationelle leasingomkostninger mv.

## Personaleomkostninger

Personaleomkostninger omfatter lønninger og øvrige lønrelaterede omkostninger, herunder feriepenge og pensioner samt andre omkostninger til social sikring mv. til selskabets medarbejdere.

## Af- og nedskrivninger på immaterielle og materielle anlægsaktiver

Af- og nedskrivninger på immaterielle og materielle anlægsaktiver er foretaget ud fra en løbende vurdering af aktivernes brugstid i virksomheden. Anlægsaktiverne afskrives lineært på grundlag af kostprisen baseret på følgende vurdering af brugstider og restværdier:

	Brugstid	Restværdi
Færdiggjorte udviklingsprojekter	5 år	0 %
Andre anlæg	3-10 år	0 %
Ejendomme og grunde	30 år	50%

Fortjeneste eller tab ved afhændelse af immaterielle og materielle anlægsaktiver, opgøres som forskellen mellem salgspris med fradrag af salgsmarkedsomkostninger og den regnskabsmæssige værdi på salgstidspunktet, og indregnes i resultatopgørelsen under andre driftsindtægter eller -omkostninger.

## Resultat af kapitalandele i dattervirksomheder

I modervirksomhedens resultatopgørelse indregnes den forholdsmæssige andel af de enkelte dattervirksomheders resultat efter skat efter fuld eliminering af intern avance/tab.

## Finansielle indtægter og omkostninger

Finansielle indtægter og omkostninger indregnes i resultatopgørelsen med de beløb, der vedrører regnskabsåret. Finansielle poster omfatter rente-indtægter og -omkostninger, amortisering af realkreditlån samt tillæg og godtgørelser under acontoskatteordningen

## Skat af årets resultat

Modervirksomheden er omfattet af de danske regler om tvungen sambeskatning med danske dattervirksomheder. Dattervirksomheder indgår i sambeskatningen fra det tidspunkt, hvor de indgår i konsolideringen i koncernregnskabet og frem til det tidspunkt, hvor de udgår fra konsolideringen. Efter sambeskatningsreglerne hæfter selskabet solidarisk og ubegrænset over for skattemyndighederne for selskabsskatter

og kildeskatter på renter, royalties og udbytter opstået inden for sambeskatningskredsen.

Modervirksomheden er administrationselskab for sambeskatningen og afregner som følge heraf alle betalinger af selskabsskat med skattemyndighederne.

Den aktuelle danske selskabsskat fordeles ved afregning af sambeskatningsbidrag mellem de sambeskattede virksomheder i forhold til disses skattepligtige indkomster. I tilknytning hertil modtager virksomheder med skattemæssigt underskud sambeskatningsbidrag fra virksomheder, der har kunnet anvende dette underskud til nedsættelse af eget skattemæssigt overskud.

Årets skat, der består af årets aktuelle selskabsskat og ændring i udskudt skat – herunder som følge af ændring i skattesats, indregnes i resultatopgørelsen med den del, der kan henføres til årets resultat og direkte i egenkapitalen med den del, der kan henføres til posteringer direkte i egenkapitalen.

Skat af årets resultat omfatter aktuel skat af årets forventede skattepligtige indkomst og årets regulering af udskudt skat med fradrag af den del af årets skat, der vedrører egenkapitalbevægelser. Aktuel og udskudt skat vedrørende egenkapitalbevægelser indregnes direkte i egenkapitalen.

# Noter - Anvendt regnskabspraksis

## Balancen

### Immaterielle anlægsaktiver (udviklingsprojekter)

Udviklingsprojekter, der er klart definerede og identificerbare, og hvor den tekniske udnyttelsesgrad, tilstrækkelige ressourcer og et potentielt fremtidigt marked eller udviklingsmulighed i virksomheden kan påvises, og hvor det er hensigten at fremstille, markedsføre eller anvende produktet eller processen, indregnes som immaterielle anlægsaktiver, såfremt der er tilstrækkelig sikkerhed for, at kapitalværdien af den fremtidige indtjening kan dække produktions-, salgs- og administrative omkostninger samt de samlede udviklingsomkostninger.

Øvrige udviklingsomkostninger indregnes som omkostninger i resultatopgørelsen i takt med, at de afholdes. Udviklingsomkostninger omfatter omkostninger, herunder lønninger og gager samt afskrivninger, der direkte og indirekte kan henføres til virksomhedens udviklingsaktiviteter, og som opfylder kriterierne for indregning.

Aktiverede udviklingsomkostninger måles ved første indregning til kostpris og efterfølgende til kostpris med fradrag af akkumulerede afskrivninger eller genindvindingsværdi, såfremt denne er lavere.

### Materielle anlægsaktiver

Materielle anlægsaktiver måles ved første indregning til kostpris og efterfølgende til kostpris med fradrag af akkumulerede af- og nedskrivninger.

For ejendomme foretages opskrivning til dagsværdi. Dagsværdien revurderes årligt på

baggrund af den afkastbaserede værdiansættelsesmodel, hvor der henses til nettoforrentning på baggrund af eksisterende lejekontrakter, ejendommens vedligeholdelsesstand samt at der for en stor del af ejendommens vedkommende er tale om domicilejendom.

Afskrivningsgrundlaget opgøres under hensyntagen til aktivets restværdi efter afsluttet brugstid og reduceres med eventuelle nedskrivninger. Afskrivningsperioden og restværdien fastsættes på anskaffelsestidspunktet. Overstiger restværdien aktivets regnskabsmæssige værdi, ophører afskrivning.

Ved ændring i afskrivningsperioden eller restværdien indregnes virkningen for afskrivninger fremadrettet som en ændring i regnskabsmæssigt skøn.

Kostpris omfatter anskaffelsesprisen og omkostninger direkte tilknyttet anskaffelsen indtil det tidspunkt, hvor aktivet er klar til at blive taget i brug.

Kostprisen på et samlet aktiv opdeles i separate bestanddele, der afskrives hver for sig, hvis brugstiden på de enkelte bestanddele er forskellig.

### Kapitalandele i tilknyttede virksomheder (moderregnskab)

Kapitalandele i dattervirksomheder måles i moderselskabsregnskabet efter den indre værdis metode. De indregnes således i balancen til den forholdsmæssige andel af virksomhedernes regnskabsmæssige indre værdi opgjort efter moderselskabets regnskabspraksis med fradrag eller tillæg af urealiserede koncerninterne avancer og tab.

Nettoopskrivning efter indre værdis metode optages i egenkapitalen i det omfang, den regnskabsmæssige værdi overstiger kostprisen.

### Igangværende servicekontrakter

Igangværende servicekontrakter måles til salgsværdien af det udførte arbejde. Salgsværdien måles på baggrund af færdiggørelsesgraden på balancedagen og de samlede forventede indtægter på det enkelte igangværende arbejde.

Når salgsværdien ikke kan opgøres pålideligt, måles salgsværdien til de medgåede omkostninger eller nettorealisationværdien, såfremt denne er lavere.

Den enkelte igangværende servicekontrakt indregnes i balancen under tilgodehavender eller gældsforpligtelser afhængig af nettoværdien af salgssummen med fradrag af aconto faktureringer, hvis nogle.

Omkostninger i forbindelse med salgsarbejde og opnåelse af kontrakter, indregnes i resultatopgørelsen i takt med, at de afholdes.

### Tilgodehavender

Tilgodehavender måles til amortiseret kostpris, hvilket sædvanligvis svarer til nominel værdi. Værdien reduceres med nedskrivning til imødegåelse af forventede tab.

### Periodeafgrænsningsposter

Periodeafgrænsningsposter indregnet under aktiver, omfatter afholdte omkostninger vedrørende efterfølgende regnskabsår.

# Noter - Anvendt regnskabspraksis

## Likvider

Likvider omfatter likvide beholdninger og bankindeståender.

## Egenkapital

Egenkapitalen omfatter virksomhedskapitalen og en række øvrige egenkapitalposter, der kan være lovbestemte eller fastsat i vedtægterne.

## Udbytte

Foreslået udbytte indregnes som en forpligtelse på tidspunktet for vedtagelse på generalforsamlingen. Udbytte, som forventes udbetalt for året, vises som en særskilt post under egenkapitalen.

## Udskudt skat

Udskudt skat og årets regulering heraf opgøres som skatten af alle midlertidige forskelle mellem regnskabsmæssig og skattemæssig værdi af aktiver og forpligtelser opgjort på grundlag af den planlagte anvendelse af aktivet eller afvikling af forpligtelsen.

Udskudte skatteaktiver, herunder skatteværdien af fremførselsberettigede skattemæssige underskud, indregnes med den værdi, hvortil de forventes at blive anvendt, enten ved udligning i skat af fremtidig indtjening eller ved modregning i udskudte skatteforpligtelser i virksomheder inden for samme juridiske skatteenhed og jurisdiktion. Udskudt skat måles på grundlag af de skatteregler og skattesatser, der med balance-dagens lovgivning vil være gældende, når den udskudte skat forventes udløst som aktuel skat. Ændring i udskudt skat som følge af ændringer i skattesatser indregnes i resultatopgørelsen.

## Gældsforpligtelser

Finansielle gældsforpligtelser indregnes ved lånoptagelse til det modtagne provenu med fradrag af afholdte transaktionsomkostninger. I efterfølgende perioder måles de finansielle forpligtelser til amortiseret kostpris svarende til den kapitaliserede værdi ved anvendelse af den effektive rente, således at forskellen mellem provenuet og den nominelle værdi indregnes i resultatopgørelsen over låneperioden.

Prioritetsgæld er således målt til amortiseret kostpris, der for kontantlån svarer til lånets restgæld. For obligationslån svarer amortiseret kostpris til en restgæld beregnet som lånets underliggende kontantværdi på lånoptagelsestidspunktet reguleret med en over afdragstiden foretaget afskrivning af lånets kursregulering på optagelsestidspunktet.

Andre gældsforpligtelser, som omfatter deposita, gæld til leverandører samt anden gæld, måles til amortiseret kostpris, hvilket sædvanligvis svarer til nominal værdi.

## Periodeafgrænsningsposter, passiver

Periodeafgrænsningsposter, opført som forpligtelser, udgøres af modtagne betalinger vedrørende indtægter i de efterfølgende regnskabsår.

## Eventualaktiver og -forpligtelser

Eventualaktiver og -forpligtelser indregnes ikke i balancen, men oplyses alene i noterne.

## Warrants

Warrants, der vederlagsfrit tildeles selskabets

medarbejdere, direktion og bestyrelse, anses regnskabsmæssigt som transaktioner mellem ejerne og indregnes ikke ved tildeling. Ved udnyttelse af warrants indregnes det modtagne provenu ved tegning af nye aktier i egenkapitalen.

## Pengestrømsopgørelse

Pengestrømsopgørelsen viser koncernens pengestrømme fordelt på drifts-, investerings- og finansieringsaktivitet for året, årets forskydning i likvider og koncernens likvider ved årets begyndelse og slutning.

### Pengestrøm fra driftsaktivitet

Pengestrømme fra driftsaktivitet opgøres som koncernens andel af resultatet reguleret for ikke-kontante driftsposter, ændring i driftskapital og betalt/modtaget selskabsskat.

### Pengestrøm fra investeringsaktivitet

Pengestrømme fra investeringsaktivitet omfatter betaling i forbindelse med køb og salg af immaterielle, materielle og finansielle anlægsaktiver.

### Pengestrøm fra finansieringsaktivitet

Pengestrømme fra finansieringsaktivitet omfatter ændringer i størrelse eller sammensætning af virksomhedens aktiekapital og omkostninger forbundet hermed samt optagelse af lån, ændring i udnyttelse af kassekredit faciliteter, afdrag på rentebærende gæld og betaling af udbytte.

## Likvider

Likvider omfatter likvide beholdninger og bankindeståender.

## Noter til Koncern

<b>2 Andre driftsindtægter</b> DKK TUSIND	<b>2023/2024</b>	<b>2022/2023</b>
COVID 19 støtte, faste omkostninger	-	124
Modtaget projektilskud	196	-
Løntilskud, sygedagpengerefusioner og egenbetalinger fra personale vedrørende kantineordning	343	479
	<b>539</b>	<b>603</b>

<b>3 PERSONALEOMKOSTNINGER</b> DKK TUSIND	<b>2023/2024</b>	<b>2022/2023</b>
Lønninger	22.207	25.266
Pensioner	1.977	2.115
Anden social sikring	201	263
<b>Total</b>	<b>24.385</b>	<b>27.644</b>
<b>- heraf ledelsesvederlag</b>	<b>2.164</b>	<b>1.321</b>
<b>Gennemsnitligt antal beskæftigede</b>	<b>44</b>	<b>54</b>

### Warrantprogrammer

Selskabets bestyrelse er af generalforsamlingen bemyndiget at udstede warrants med i alt 6.133.400 warrants til ledelse og medarbejdere i Dataproces. Bemyndigelsesrammen kan også anvendes i forhold til at gennemføre kapitalforhøjelser uden fortegningsret for eksisterende kapitalejere.

Siden bestyrelsen fik bemyndigelsen er der i alt foretaget tildeling af 2.313.617 warrants. Nedenfor er udviklingen i warrants specificeret:

<b>WARRANTPROGRAM</b>	<b>Program 2023 medarbejdere</b>	<b>Program 2023 ledelse</b>	<b>Program 2022 udløbet</b>	<b>Program 2021 udløbet</b>
Udestående warrants pr. 1/5 2023			151.334	89.511
Tildelt i regnskabsåret	556.067	900.000		
Udnyttet i regnskabsåret			-126.771	-71.584
Bortfaldne i regnskabsåret	-126.990		-24.563	-17.927
<b>Udestående warrants i alt pr. 30/4 2024</b>	<b>429.077</b>	<b>900.000</b>	<b>0</b>	<b>0</b>
Udnyttelseskurs	0,02	2,15	0,02	0,02
Restudnyttelsesperiode	5 mdr	3 år	-	-

Bestyrelsens bemyndigelse er ligeledes blevet benyttet i regnskabsåret i forbindelse gennemført kapitaludvidelse via gældskonvertering. Bestyrelsen har herefter en resterende bemyndigelse til at udstede warrants på i alt 1.809.834 warrants under hensyn til bortfaldne warrants.

Vilkår for tildelinger er beskrevet på næste side.

# Noter til Koncern

## 3 Personaleomkostninger (fortsat)

### Warrants tildelt i 2023 ledelse

I løbet af regnskabsåret er der tildelt 900.000 warrants til direktion og bestyrelsesformand. Der er ingen betingelser knyttet til de tildelte warrants, som kan udnyttes over en 3-årig periode frem til juli 2026. Programmet bevirker, at der maksimalt udstedes 900.000 nye aktier over de 3 år svarende til nominelt kr. 18.000 DKK af selskabskapitalen.

Aktierne tegnes til kurs 2,15 svarende til et samlet provenu på maksimalt 1.935 tkr. Antallet kan blive mindre, idet de individuelle aftaler bortfalder ved ophør af ansættelse/udtræden af bestyrelse.

Tildelingen er baseret på en vægtet gennemsnitskurs over 30 handelsdage af den noterede kurs på Selskabet til og med den 10. maj 2023, som er beregnet til DKK 2,15 DKK. Warrants udnyttes til DKK 2,15. Ved tegning af nye aktier gennem warrantprogrammets modningsperioder, vil de nytegnede aktier hver gang blive omfattet af en 12 måneders lock-up periode.

### Warrants tildelt i 2023 medarbejdere

Warrants tildelt i regnskabsåret til medarbejdere løber over 1 år frem til september 2024. Programmet bevirker, at der maksimalt udstedes 556.067 nye aktier svarende til nominelt kr. 10.293 af selskabskapitalen. Antallet bliver mindre, idet de individuelle aftaler bortfalder ved ophør af ansættelse.

Tildelingen er baseret på den volumen- baserede gennemsnitskurs for august måned 2023, som er beregnet til DKK 2,06. Warrants udnyttes til DKK 0,02, hvilket indebærer et favørelement på DKK 2,04 pr. aktie. Aktierne tegnes til kurs 100 (nominel værdi).

Warrantsprogrammet har en modningsperiode på 12 måneder. Warrants, der ikke er tegnet september 2024 bortfalder.

4 FINANSIELLE POSTER DKK TUSIND	2023/2024	2022/2023
Andre finansielle indtægter	15	0
<b>Finansielle indtægter i alt</b>	<b>15</b>	<b>0</b>
Andre finansielle omkostninger	1.035	670
<b>Finansielle omkostninger i alt</b>	<b>1.035</b>	<b>670</b>

5 SKAT AF ÅRETS RESULTAT DKK TUSIND	2023/2024	2022/2023
Skat af årets resultat	218	2.183
Regulering af tidligere års skat	79	-
Årets regulering af udskudt skat	-210	154
<b>Årets skat</b>	<b>87</b>	<b>2.337</b>



## Noter til Koncern

6 UDVIKLINGSPROJEKTER DKK TUSIND	2023/2024	2022/2023
Kostpris primo	36.464	26.543
Tilgang i årets løb	7.523	9.921
<b>Kostpris ultimo</b>	<b>43.987</b>	<b>36.464</b>
Af- og nedskrivninger primo	-16.179	-10.560
Årets afskrivninger	-6.901	-5.619
<b>Af- og nedskrivninger Ultimo</b>	<b>-23.080</b>	<b>-16.179</b>
<b>Regnskabsmæssig værdi 30. april 2024</b>	<b>20.907</b>	<b>20.285</b>

Selskabet har udviklet softwareløsninger.

Løsningerne er pr. statusdagen implementeret hos en lang række kommuner, og har derved bevist sin berettigelse – og der er løbende forhandlinger om salg til flere kommuner. Løsningerne er integreret med flere offentlige systemer. Der vil i de kommende år blive udviklet videre på løsningerne til integration med flere systemer og indenfor nye områder. Forventninger til yderligere salg af løsningerne samt den realiserede ARR på 18,2 mio. kr. understøtter, at der ikke er indikationer på nedskrivningsbehov for de aktiverede omkostninger.

Nyudviklede programmer og moduler tages i anvendelse løbende, og der er påbegyndt afskrivning på alle de aktiverede omkostninger.

7 MATERIELLE ANLÆGSAKTIVER DKK TUSIND	Ejendomme & Grunde	Andre anlæg, driftsmateriel og inventar	I alt
Kostpris per 1.maj 2023	5.047	2.410	7.457
Tilgang	-	123	123
Afgang	-	-	-
<b>Kostpris per 30. april 2024</b>	<b>5.047</b>	<b>2.533</b>	<b>7.580</b>
Værdi regulering 1. maj 2023	1.104	0	1.104
<b>Værdiregulering 30. april 2024</b>	<b>1.104</b>	<b>0</b>	<b>1.104</b>
Ned-og afskrivninger 1. maj 2023	-302	-1.875	-2.177
Afskrivninger	-102	-295	-397
<b>Ned og afskrivninger 30. april 2024</b>	<b>-404</b>	<b>-2.170</b>	<b>-2.574</b>
<b>Regnskabsmæssig værdi 30. april 2024</b>	<b>5.747</b>	<b>363</b>	<b>6.110</b>

For ejendomme foretages opskrivning til dagsværdi. Dagsværdien revurderes årligt på baggrund af den afkastbaserede værdiansættelsesmodel, hvor der henses til nettoforrentning på baggrund af eksisterende lejekontrakter, ejendommens vedligeholdelsesstand samt at der for en stor del af ejendommens vedkommende er tale om domicilejendom.

## Noter til Koncern

<b>8 IGANGVÆRENDE SERVICE-KONTRAKTER</b> DKK TUSIND	<b>2023/2024</b>	<b>2022/2023</b>
Salgsværdi af udført arbejde	3.136	2.482
	<b>3.136</b>	<b>2.482</b>

I forbindelse med optagelse af salgsværdien af igangværende arbejder er der taget skyldig hensyntagen til, at der kan komme indsigelser fra kommunerne i forhold til de via Dataanalyser anviste sager, hvor kommunerne får mulighed for at få hentet alle retsmæssige indtægter og standset alle unødige/uretsmæssige udgifter.

### 9 Tilgodehavende selskabsskat

Af den samlede tilgodehavende selskabsskat indgår DKK 218 tusind mere end 12 måneder efter regnskabsårets afslutning - november 2025.

<b>10 Langfristede gældsforpligtelser</b> DKK TUSIND	<b>Forfald efter 1 år</b>	<b>Forfald indenfor 1 år</b>	<b>Forfald efter 5 år</b>
Anden gæld	2.127	0	2.127
Gæld til kreditinstitutter	3.044	204	2.220
	<b>5.171</b>	<b>204</b>	<b>4.347</b>

<b>11 PERIODEAFGRÆNSNINGSPOSTER</b> DKK TUSIND	<b>2023/2024</b>	<b>2022/2023</b>
Forudfaktureret omsætning	7.938	5.087
	<b>7.938</b>	<b>5.087</b>

<b>12 ÆNDRING I DRIFTSKAPITAL</b> DKK TUSIND	<b>2023/2024</b>	<b>2022/2023</b>
Ændring i tilgodehavender	-1.334	896
Ændring i igangværende servicekontrakter	-654	2.394
Ændring i øvrig gæld	3.104	-508
Ændring i periodeafgrænsningsposter	2.840	1.107
	<b>3.956</b>	<b>3.889</b>



# Noter til Koncern

## 13 Eventualposter og kontraktlige forpligtelser

### Eventualforpligtelser

Selskabet er sambeskattet med de øvrige selskaber i koncernen og hæfter solidarisk for de skatter, som vedrører sambeskatningen.

### Operationelle Leasingforpligtelser

Selskabet har indgået operationelle leje- og leasingaftaler for følgende beløb: Restløbetid på gns. 37 måneder for leaset driftsmateriel med en gennemsnitlig månedlig ydelse på 13 tusinde DKK, i alt 501 tusinde DKK. Yderligere en aftale med en restløbetid på 13 måneder for leaset driftsmateriel med en gennemsnitlig månedlig ydelse på 4 tusinde DKK, i alt 58 tusinde DKK.

## 14 Sikkerhedsstillelse og pantsætninger

Til sikkerhed for gæld til kreditforening er der udstedt realkreditpantebrev på 4,6 mio. kr. med pant i ejendom opført til 5,75 mio. kr. pr. statusdagen.

Til sikkerhed for gæld til pengeinstitut er der udstedt ejerpantebrev på 4,4 mio. kr. med pant i ejendom opført til 5,75 mio. kr. pr. statusdagen.

Desuden henlægger der et afgiftspantebrev på 1,3 mio. kr. - med henblik på overførsel af tinglysningsafgift.

Til sikkerhed for gæld til pengeinstitut er der afgivet virksomhedspant (fordringspant) på 7,65 mio. kr. Fordringerne er pr. statusdagen optaget i balancen til 9,4 mio. kr. (Tilgodehavender fra salg og tjenesteydelser samt igangværende servicekontrakter)

Der er herudover ingen sikkerhedsstillelser eller pantsætninger pr. statusdagen.

## 15 Nærtstående parter

Dataproces Group A/S har to ejere med mere end 10% af kapitalen. Den største ejer er Nordic Data Group ApS/Morten Lindblad ApS, som ejer 27,55% af kapitalen. Nordic Data Group ApS er ejet 100% af Morten Lindblad ApS, som igen er ejet 100% af Morten Lindblad, medstifter af Dataproces. Den anden er Kjensen ApS, der ejer 24,53% af kapitalen og som er ejet 100% af Kjartan Jensen, medstifter af Dataproces.

## Noter til Moder

<b>16 Personaleomkostninger</b> DKK TUSIND	<b>2023/2024</b>	<b>2022/2023</b>
Lønninger	1.744	1.241
Pensioner	151	48
Anden social sikring	8	6
<b>Total</b>	<b>1.903</b>	<b>1.297</b>
<b>- heraf ledelsesvederlag</b>	<b>1.903</b>	<b>1.297</b>
Gennemsnitligt antal beskæftigede	2	1

<b>17 Kapitalandele i tilknyttede virksomheder</b> DKK TUSIND	<b>Hjemsted</b>	<b>Ejerandel</b>
Dataproces ApS	Nibe	100%
Skalhuse ApS	Nibe	100%


<b>KAPITALANDELE I TILKNYTTEDE VIRKSOMHEDER</b> DKK TUSIND	<b>2023/2024</b>	<b>2022/2023</b>
Kostpris primo	18.000	200
Koncerntilskud	0	17.800
<b>Kostpris ultimo</b>	<b>18.000</b>	<b>18.000</b>
Op- og nedskrivning Primo	-2.907	2.459
Årets resultatandel iht moderselskabs regnskabspraksis	177	-5.366
<b>Op- og nedskrivninger ultimo</b>	<b>-2.730</b>	<b>-2.907</b>
<b>Regnskabsmæssig værdi ultimo</b>	<b>15.270</b>	<b>15.093</b>

<b>18 Virksomhedskapital</b> DKK TUSIND	<b>2023/24</b>	<b>2022/2023</b>	<b>2022/21</b>	<b>2021/20</b>	<b>2020/19</b>	<b>2019/18</b>	<b>2018/17</b>
Saldo Primo	614	611	608	500	500	500	80
Årets tilgang	54	3	3	108			420
<b>Saldo ultimo</b>	<b>668</b>	<b>614</b>	<b>611</b>	<b>608</b>	<b>500</b>	<b>500</b>	<b>500</b>



 DP@dataprocess.dk

 [www.dataprocess.dk](http://www.dataprocess.dk)

 +45 41 21 05 00

 Skalhuse 13, 9240 Nibe