

ÅRSRAPPORT 2022 – 2023

CVR-NR 29 38 82 37

IoT that matters

We enable a **sustainable** future
by making it **easy** for our
customers to **save** resources
using **IoT** technology

Seluxit A/S

Sofiendalsvej 74, 9200 Aalborg SV


CVR-nr. 29 38 82 37

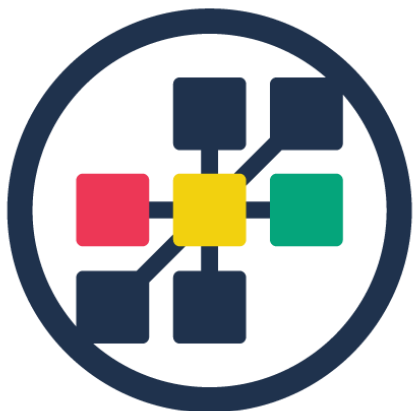
Årsrapport 2022/23

1. juli 2022 – 30. juni 2023

Publiceret 25. september 2023

Indstilles til godkendelse på selskabets
ordinære generalforsamling 26. oktober 2023





INDHOLD

OPLYSNINGER OM SELSKABET	5
LEDELSESBERETNING.....	6
SELUXITS VÆSENTLIGSTE AKTIVITETER.....	7
ÅRETS HIGHLIGHTS	10
FINANSIELLE HIGHLIGHTS.....	11
FORVENTNINGERNE TIL 2023/24	13
ÅRSREGNSKAB 2022/23	15
RESULTATOPGØRELSE	15
BALANCE.....	16
PENGESTRØMSOPGØRELSE.....	18
EGENKAPITALOPGØRELSE.....	19
NOTER.....	20
PÅTEGNINGER.....	33
LEDELSESPÅTEGNING	33
DEN UAFHÆNGIGE REVISORS REVISIONSPÅTEGNING	34

Oplysninger om selskabet

Navn Adresse, postnr. By CVR-nr. Stiftet	Seluxit A/S, Sofiendalsvej 74, 9200 Aalborg SV 29 38 82 37 16. januar 2006	Hjemstedskommune Hjemmeside E-mail Telefon	Aalborg www.seluxit.com info@seluxit.com +45 46 922 722
Regnskabsår	1. juli – 30. juni		
Bestyrelse	Torben Storgaard, Bestyrelsesformand Peter Lyck, Næstformand Mille Tram Lux, Bestyrelsesmedlem	Direktion	Daniel Christian Lux, Morten Pagh Frederiksen
Revision	EY Godkendt Revisionspartnerselskab Østre Havnegade 65, 9000 Aalborg CVR-nr.: 30 70 02 28	Certified Adviser	Norden CEF ApS, V/ John Norden Kongevejen 365, 2840 Holte CVR-nr.: 31 93 30 48
Finanskalender			
2023		2024	
25. september 2023	Årsrapport for regnskabsåret 2022/23	29. januar 2024	Halvårsrapport for 1. halvår 2023/24
26. oktober 2023	Generalforsamling 2023	25. september 2024	Årsrapport for regnskabsåret 2023/24
		25. oktober 2024	Generalforsamling 2024

Ledelsesberetning

Det sidste år har vi haft skarpt fokus på energibesparelser. Vi har fået langt højere kundefokus. Vi har tilpasset organisationen, så vi får en bedre balance mellem udvikling og salg, og vi har udvidet vores lederteam med ansættelse af COO, der har en kommerciel profil. Vi har et stærkt fundament i vores Wappsto platform og store velrenommerede kunder i energisektoren. Nu sætter vi alle sejl til for at hjælpe en masse virksomheder med at spare energi, omkostninger og reducere deres klimaaftryk, samtidig med at øge vores omsætning.



Daniel Lux
CEO



Morten Frederiksen
CTO



Mads Pedersen
COO

Seluxits væsentligste aktiviteter

Seluxit er en international leverandør af IoT løsninger til energioptimering. Vi hjælper virksomheder med at automatisere energibesparelser og udnytte IoT teknologi til at skabe bedre produkter, og dermed reducere spild og omkostninger.

IoT er en forkortelse for Internet of Things. Det er en teknologisk infrastruktur, der bidrager til bedre produkter, som giver mening for brugerne, virksomhederne og samfundet. Seluxit opsamler data på, hvordan produkter anvendes og vi omdanner, gennem analyser, disse data til værdifuld information. Dette fører til optimeret service og vedligehold, forbedring af produkter og bedre brugeroplevelser.

Seluxits løsninger er udviklet med kunden i fokus. Det skal være let at komme i gang med vores løsninger, og det skal være let at bruge. Selv børn ned til 8-års alderen kan bruge vores løsning.

SEGMENTER OG LØSNINGER



Smart Energy giver besparelser på økonomien, energi og CO2. IoT giver indgående kendskab til energiforbruget og kan anvendes til at automatisere besparelser ved at reducere energispild. Energiforsyningen kan bruge data om energiforbrug til at sikre, at de har kapacitet til at levere el til deres kunder. I samspil mellem leverandører og kunder, kan vi udjævne energiforbruget og undgå breakdowns, øge muligheden for mere grøn energi, samt spare på energien totalt set.



Smart Home betyder langt mindre arbejde for dig i hjemmet og sparer energi. Dit græs bliver slået, varmen tænder og slukker, din bil lader op om natten osv. Det giver bedre produkter for forbrugerne, reduceret energiforbrug og længere levetid på produkter.



EdTech forener pædagogik med teknologi og vi tilbyder værktøjer til læring om IoT. I samarbejde med uddannelsesinstitutioner forbereder vi den næste generation på de nye teknologier.

MERE END EN HALV MILLION ENHEDER

Der er i dag mere end en halv million enheder forbundet til Seluxits IoT platform, som vi kalder Wappsto.

Wappsto er en 5. generations platform med en opetid på mere end 99,8%, hvilket sikrer kunderne høj funktionalitet for deres produkter.

Alle IoT løsninger har brug for dataopsamling, lagring, analyse og deling. Med Wappsto har vi gjort det nemt og sikkert at tilføje nye anvendelser, integrationer, IoT produkter og brugere. Vi har allerede en række plug-and-play integrationer til energi og vejrdata, ERP-systemer og fysiske smart-produkter.



ENERGI PÅ DAGSORDENEN

En af de største udfordringer virksomheder møder på nuværende tidspunkt, er stigende og meget fluktuerende energipriser. Reduceret udbud grundet krisen i Ukraine, sammen med markant øget efterspørgsel på el, giver udfordringer for både el forbrugere og forsyningsselskaber.

I forbindelse med den grønne omstilling, ser vi, at elmarkedet kommer mere og mere i ubalance. Energi fra sol og vind er billigt, men kan ikke altid levere den nødvendige mængde energi. Vores løsning kan styre aftagersiden og derved hjælpe med at bruge den energi, der er til rådighed.

Dertil kommer, at mange virksomheder arbejder på at blive mere bæredygtige og reducere deres klimaaftryk. Ved brug af vores løsning, er der ofte et reduceret omkostningsniveau, hvilket er et relevant fokusområde med høj inflation.

Grøn energi er bedre end sort energi, men det bedste er at kunne reducere det totale energiforbrug. Derfor siger vi, at **"den mest bæredygtige energi – er den du ikke bruger"**.

IoT handler om data – om at træffe gode beslutninger baseret på fakta – om at automatisere gode vaner, så man opnår vedvarende besparelser.

TEKNOLOGI

Seluxit har altid været på forkant med teknologien. Vi har udviklet komplicerede kommunikationsprotokoller til Tysklands største elskelskab og vi har lavet IoT teknologi, der findes i hundrede tusinder af græsslåmaskiner i og uden for Europa.

Vi har udviklet IoT løsninger, der kan være med til at flytte virksomheder og industrier over i en anden liga.

Vi har i mange år brugt rigtig mange ressourcer på at skabe en IoT platform i verdensklasse. Vi har bygget den rigtigt, så vi kan håndtere sikkerhed og kraftig skalering uden at ændre fundamentet i løsningen. Derfor står vi i dag med en teknologi, der kan bære flere millioner enheder, forenet med en god brugeroplevelse.

Vi har derfor videreudviklet Wappsto platformen hvad angår robusthed og ny funktionalitet, der har muliggjort helt nye innovative løsninger til markedet. Eksempler herpå er elpris integration, connectivity og styring af varmepumper, solcelleinvertere, elbiler samt Cloud funktionalitet. Samlet set repræsenterer Wappsto platformen et endnu stærkere fundament med stort potentiale for både virksomheder og privatpersoner.

MARKEDET

Samtidig har vi undervurderet kompleksiteten i at møde markedet og nye kunder. Der er uanede muligheder i at optimere med IoT – og det kan godt være overvældende, for hvor skal man starte?

I det seneste år har vi arbejdet på at **gøre det nemmere at bruge IoT**. Vi har forsøgt at sætte os ind i hvilke barrierer der er, for at investere i IoT løsninger. Vi har været i dialog med nuværende og potentielle kunder om, hvad der giver værdi i deres hverdag.

Derudover har vi fokuseret på en partner baseret model til at bringe vores løsninger til kunderne. I energisegmentet er partnere at finde i elinstallatør- og automatiseringsbranchen, samt i energikonsulentbranchen. I EdTech segmentet er vores partnere distributører, samt konsulenter, der lever af at sælge lærematerialer til skoler.

"Energieffektivitet er nu vigtigere end nogensinde. Derfor skal vi først finde ud af, hvor og hvornår energi bliver spildt. Herved kan vi reducere vores samlede forbrug og udgift, uden det går ud over vores komfort. For at nå vores ambitioner for anvendelse af grøn energi, er der desuden behov for at kunne tilpasse forbruget automatisk, så vi udnytter mest mulig grøn energi."

Daniel Lux, CEO

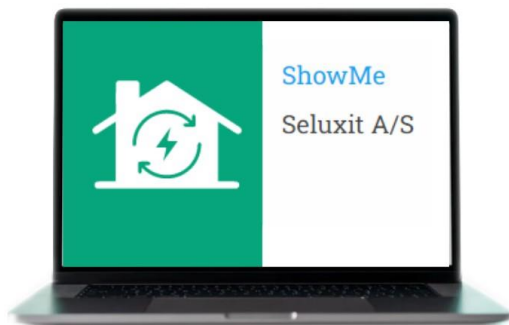
SELUXIT EMS

I foråret 2022 lancerede vi ShowMe, som er en software applikation, baseret på Wappsto.

ShowMe er en del af Seluxit Energy Management System (EMS). Det anvendes til at finde og automatisere energibesparelsen.

Standby-strøm minimeres hurtigt med integration til en række standard elmålere og datatjenester. Strukturelle besparelser foreslås gennem en række standardanalyser, der også kan anvendes til forebyggende vedligehold.

I regnskabsåret 2022-2023 har vi arbejdet på at rulle ShowMe ud til kunder, hvilket har resulteret i flere strategiske kunder i Danmark og Sverige. Selvom omsætningen på disse kunder endnu ikke er betydningsfulde, er de vigtige som referencekunder.



FOKUS PÅ ENERGI OG KUNDER

Vi ser uanede muligheder i IoT – på tværs af industrier, virksomhedsstørrelser og geografi. Vores væsentligste opgave det næste år, er at få vores omsætning til at vækste markant igen. For at det skal lykkes har vi lavet en række væsentlige ændringer.

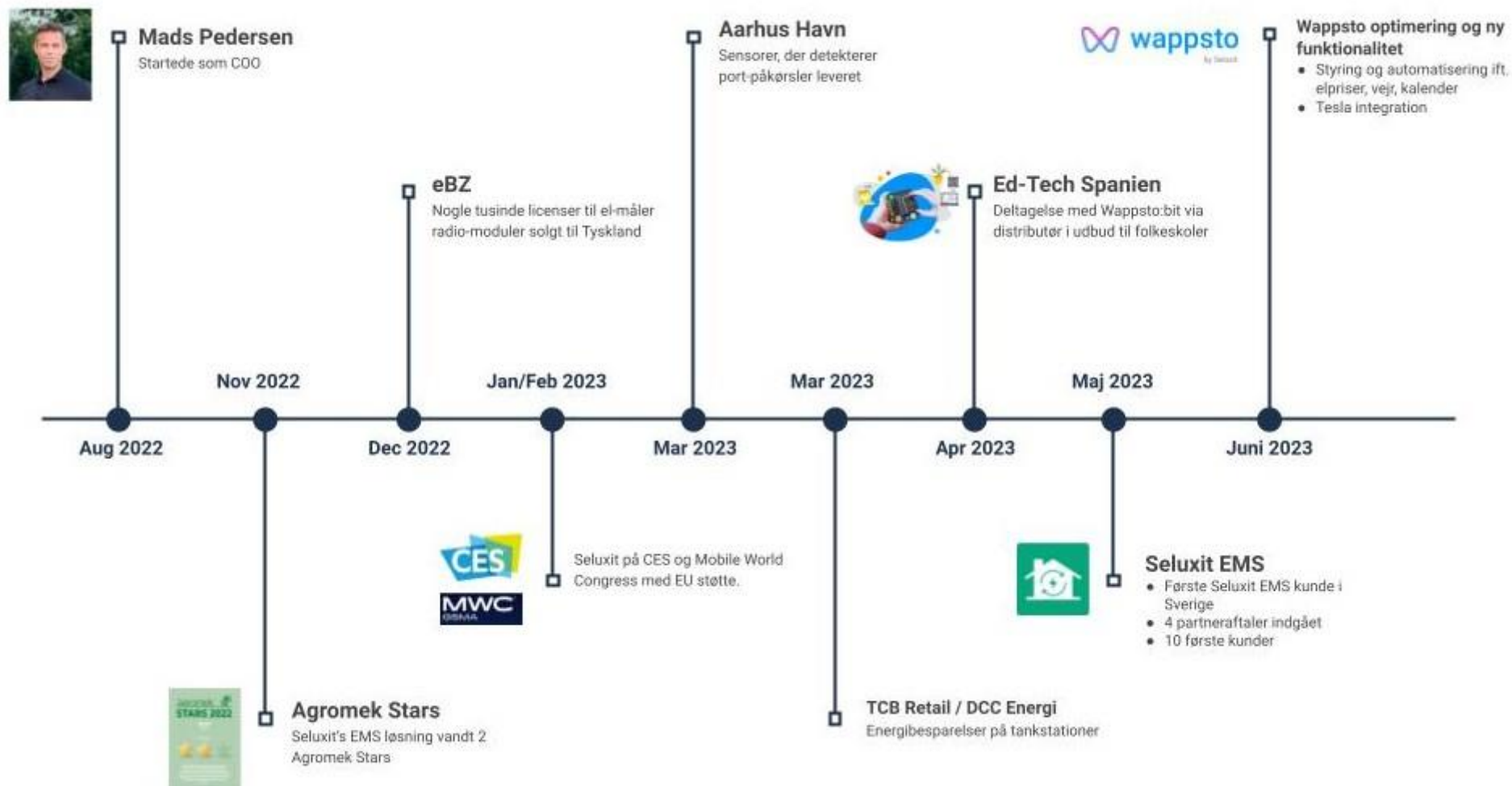
- **Energioptimering:** Vi fokuserer på at udbrede vores løsninger til energioptimering.
- **EdTech:** Vi fokuserer på at udbrede vores Wappsto:bit, som kan bruges til undervisning, i samarbejde med et partnernetværk
- **Salg og Markedsføring:** Vi har ansat sælgere, der har større teknisk dybde, for bedre at imødekomme vores kunders behov. Desuden har vi et intensiveret fokus på strategiske kunder og partnere.
- **Make it Easy** Udviklingsressourcerne vil blive fokuseret på at gøre det nemt at være kunde og nemt at spare energi.

STRATEGISKE RESULTATER

Vi begynder at se resultatet af vores strategiske omstilling på produkt og salgskanaler. Hvor vi tidligere har solgt direkte til få store kunder, har vi nu etableret strategiske partnerskaber til salg og distribution, for at ramme en bredere og dybere kundeportefølje.

Vi har desuden introduceret en række nye funktionaliteter og produkter til energioptimering, som er skabt på baggrund af dialog med partnere og potentielle kunder. Med nye produkter følger længere salgscyklusser og vi oplever desuden at kunder er tilbageholdende i forhold til indgåelse af ordrer, grundet den generelle økonomiske situation.

Årets highlights



Finansielle Highlights

De finansielle nøgletal kan opsummeres som følger:

- Omsætningen for regnskabsåret 2022/23 udgør 5,2 mio. kr., i forhold til regnskabsåret 2021/22 på 6 mio. kr., hvilket er på niveau med de senest udmeldte forventninger på 4-5 mio. kr. (juni 2023)
- Driftsresultatet (EBITDA) for regnskabsåret 2022/23 udgør -3,55 mio. kr., i forhold til -0,35 mio. kr. for regnskabsåret 2021/22 og ligger hermed bedre end de senest udmeldte forventninger på -5 til -4 mio. kr. (juni 2023)
- Cash Flow for regnskabsåret 2022/23 udgør -4,3 mio. kr. i forhold til regnskabsåret 2021/22 på -0,9 mio. kr.

Vi har igen i år haft et benhårdt omkostningsfokus, samt tilpasset vores organisation for at reducere omkostninger mest effektivt.

Vores resultat for regnskabsåret 2022/23 anses for utilfredsstillende.

Hovedtal	DKK-tusind	2022/23	2021/22	2020/21	2019/20	2018/19
Nettoomsætning		5.167	6.004	6.800	20.981	17.966
Omsætning fra data, licens og abonnement		3.734	4.050	3.850		
Omsætning fra Hardware		905	985	1.346		
Omsætning Andet		528	969	1.604		
Resultat før afskrivninger (EBITDA)		-3.550	-346	-36	-3.743	-4.274
Resultat af primær drift		-8.461	-8.099	-5.391	-5.594	-5.575
Resultat af finansielle poster		-257	-62	144	-188	14
Resultat før skat (EBT)		-7.792	-5.434	-2.810	-5.782	-5.560
Årets resultat efter skat		-6.037	-3.996	-1.854	-4.510	-4.342
Egenkapital		8.363	14.401	18.396	20.269	24.779
Balancesum		17.593	22.934	28.612	26.062	30.968
Cash Flow						
Cash Flow fra driften		-2.363	2.785	-3.165	-2.276	-1.199
Cash Flow fra investeringer		-1.908	-3.696	-5.578	-4.875	-3.192
heraf investeringer i materielle anlægsaktiver		0	0	-510	0	-222
Cash Flow fra Finansiering		-70	16	4.979	0	23.277
Årets Cash Flow		-4.341	-895	-3.764	-7.151	18.886
Likvider Ultimo		2.749	7.090	7.985	11.749	18.900
Antal aktier (stk.)		9.632.961	9.632.961	9.632.961	9.570.957	9.570.957
Indtjening per aktie (DKK)		-0,63	-0,41	-0,19	-0,47	-0,45
Soliditet		47,5 %	62,8 %	64,3 %	77,8 %	80,0 %
Likviditetsgrad		205,5%	473,8 %	539,1 %	351,6 %	423,0 %

Usikkerhed ved indregning og måling

Værdiansættelsen af udviklingsprojekterne og det udskudte skatteaktiv er baseret på ledelsens forventninger om væsentlig fremtidig indtjening i forbindelse med forløsning af markedspotentialet over de kommende år.

Forventningerne er i sagens natur behæftet med usikkerhed, idet disse er baseret på forudsætninger om fremtidige begivenheder.

Det er ledelsens vurdering, at de foretagne skøn er forsvarlige. Der henvises i øvrigt til omtalen heraf i note 2.

Likviditetsberedskab

Selskabets likviditetsberedskab har et stigende fokus med baggrund i de seneste års utilfredsstillende resultater og cash flows. Likviditetsberedskabet udgør 2.749 t.kr. pr. 30. juni 2023 i form af likvide indeståender i banken.

Med henblik på at understøtte likviditeten yderligere har moderselskabet afgivet erklæring, der sikrer at lån på 925 t.kr. pr. 30. juni 2023 ikke vil blive krævet indfriet medmindre selskabet har likviditet til det. Herudover har ledelsen gennemført diverse omkostningsbesparelser samt iværksat likviditetsforbedrende tiltag, der skal styrke kapitalberedskabet yderligere i 2023/24.

Det af ledelsen godkendte budget for 2023/24 viser, at selskabets løbende driftsfinansiering er til stede for regnskabsåret 2023/24.

I sagens natur vil de faktiske genererede likviditetsstrømme sandsynligvis afvige fra de budgetterede, idet de forventede begivenheder ofte ikke indtræder som forventet. Virksomheden har udarbejdet et alternativt drifts- og likviditetsbudget med udgangspunkt i en lavere nettoomsætning og bruttofortjeneste end det forventede. Det alternative budget viser, at der er et tilstrækkeligt likviditets- og kapitalberedskab til rådighed selv i et scenarie med negative budgetafvigelse.

Ledelsen vurderer på baggrund af ovenstående, at selskabet har et tilstrækkeligt likviditetsberedskab til gennemførelse af planlagte aktiviteter og drift i henhold til budget for 2023/24, hvorfor årsregnskabet er aflagt under forudsætning af virksomhedens fortsatte drift.

Begivenheder efter balancedagen

Der er ikke efter balancedagen indtruffet begivenheder af væsentlig betydning for virksomhedens finansielle stilling.

Af strategisk væsentlighed har vi modtaget en ordre i EdTech segmentet på Wappsto:bit til 3500 skoler i Spanien, samt en ordre i Energisegmentet, på udvikling af radiomodul til smarte elmålere (publiceret i selskabsmeddelelserne 57 og 58).

Forventningerne til 2023/24

Seluxit forventer, at 2023/24 bliver et år, hvor vi ser en vækst i omsætningen. De stigende og mere fluktuerende energipriser får betydning for efterspørgslen på konkrete, lønsomme og effektive løsninger, der kan hjælpe med at sænke omkostninger og bidrage til den grønne omstilling.

MARKEDSFOKUS

Den europæiske energikrise betyder ændrede forsynings- og markedsvilkår, hvor betydningen af at konvertere til en grønnere forsyning, samt sænke energiforbruget, er en generel udfordring blandt energiforbrugerne. Konkrete og nemme løsninger, hvor investeringsniveauet er overkommeligt, er et behov her og nu, og fremover.



PRODUKTER

Vi har rigtig gode løsninger i vores sortiment, der hurtigt har en effekt på både den grønne og den sorte bundlinje. Vi har en platform, der har håndteret hundrede tusinder af enheder i flere år, som er baseret på en europæisk hosting og som er udviklet til at opfylde de tyske krav til datasikkerhed.

Seluxit har i foråret 2023 videreudviklet vores energiløsning, der nu besidder mange nye muligheder for, at kunder og partnere kan identificere energispild, samt styre og automatisere sig til ressourcebesparelser.

Løsningen adskiller sig fra langt de fleste løsninger på markedet i form af koblingen med Seluxits IoT platform, der muliggør automatisering, AI og smartstyring af maskiner og apparater. Vi forventer kontinuerligt at investere i yderligere udbygning og forbedring af funktionalitet i løsningerne til gavn for kunder og miljø.

Vores kontinuerlige indsats på salg og forretningsrelationer har resulteret i en stor og betydelig pipeline af projekter og partnere. I 2023/24 forventer vi derfor realisering af salg i segmenterne; SmartMeter, EdTech, IoT samt Energi. Alle segmenter og projekter, bidrager til energi- og ressourceoptimering gennem Seluxits løsninger.

FREMHÆVEDE INDSATSER

På energioptimering er gode partnere nøglen til vækst. Vi prioriterer derfor partnerskabsaftaler, der skal sikre salg og implementering i og uden for Danmark.

Vi har mærket en stigende interesse i SmartMeter markedet uden for Danmark, hvor vi forventer at tidligere indsatser udmønter sig i konkrete projekter i 2023/24.

Interessen for indførelse af IoT og smarte digitale løsninger i virksomheders produkter og processer, har ligeledes affødt en tiltagende efterspørgsel ved Seluxit.

Seluxit deltog i foråret 2023 i et EdTech udbud i Spanien, gennem vores spanske partner Ro-Botica. Udbuddet faldt positivt ud og åbner de spansktalende markeder, hvor vi forventer en markant øget omsætning på EdTech segmentet.

Fælles for indsatserne er, at vi mærker relevans og stor interesse for vores løsninger og Seluxit. Vi ser desværre lange forhandlings-, beslutnings- og aftaleprocesser, hvilket har stor indflydelse på tidshorisonten for realisering.



ORGANISATION

Seluxit har haft fokus på omkostningsniveauet og reduceret medarbejderstaben. Vi har fokuseret på at tilpasse og ruste organisationen med markedsrettede kompetencer, kombineret med en teknisk dybde for bedre at imødekomme vores kunders behov. Vi har skabt mere balance i organisationen mellem udvikling og salgsressourcer. Ledergruppen blev udvidet med en kommerciel COO, hvilket også bidrager til en bedre balance mellem udvikling, drift og salgsressourcer, både i ledelsen og i organisationen som helhed. Indsatsen skal sikre gode kundeoplevelser og lønsomme kundeforhold.

FORVENTNINGER TIL OMSÆTNING OG EBITDA

Med forbehold for den usikkerhed det omfatter at vækste omsætning til primært nye kunder og med en ny salgsorganisation, forventer ledelsen i Seluxit, at omsætningen for regnskabsåret 2023/24 vil stige med mere end 90% og udgøre mellem 10-13 mio. kr. Samtidig forventer vi at levere et EBITDA på -1 til 2 mio. kr.

KAPITALFORHOLD

Vi arbejder på at sikre tilførsel af kapital, for at finansiere selskabets vækstfremmende aktiviteter (publiceret i selskabsmeddelelse 54).

Tilførsel af ny kapital er ikke en forudsætning for gennemførelse af de planlagte aktiviteter i 2023/24 jf. beskrivelse om likviditetsberedskab.

MARKEDSFORHOLD

Inflationens afledte konsekvenser repræsenterer en risiko for 2023/24, hvor opbremsning i økonomien kan udskyde beslutninger om investering. Markedet retter sig i øjeblikket indad, hvilket kan udfordre nye ordrer og dermed påvirke omsætningen.

Der er voksende fokus på reduktion af energiforbrug og klimaaftryk. Samtidigt er der stor volatilitet i elpriserne, hvilket giver øget potentiale for både besparelser og reduceret CO₂, ved anvendelse af energistyring og optimering. Det kan medføre øget interesse for energioptimering.

Årsregnskab 2022/23

Resultatopgørelse

Note	kr.	2022/23	2021/22
	Nettoomsætning	5.166.596	6.004.149
4	Arbejde udført for egen regning, og opført under aktiver	2.313.096	3.713.573
5	Andre driftsindtægter	925.879	2.726.605
	Omkostninger til råvarer og hjælpematerialer	-306.872	-580.955
	Andre eksterne omkostninger	-2.859.495	-3.508.006
	Bruttoresultat	5.239.204	8.355.366
6	Personaleomkostninger	-8.788.993	-8.701.192
	Resultat af primær drift før afskrivninger og finansielle poster	-3.549.789	-345.826
8, 9	Af- og nedskrivninger af immaterielle og materielle anlægsaktiver	-3.985.312	-5.026.166
	Resultat før finansielle poster	-7.535.101	-5.371.993
	Finansielle indtægter	144.683	179.199
	Finansielle omkostninger	-401.467	-241.577
	Resultat før skat	-7.791.885	-5.434.371
7	Skat af årets resultat	1.754.605	1.438.751
	Årets resultat	-6.037.280	-3.995.620
	Forslag til resultatdisponering		
	Overført resultat	-6.037.280	-3.995.620
		-6.037.280	-3.995.620

Balance

Note	kr.	2022/23	2021/22
	AKTIVER		
	Anlægsaktiver		
8	Immaterielle anlægsaktiver		
	Færdiggjorte udviklingsprojekter	9.187.866	10.796.897
	Immaterielle anlægsaktiver i alt	9.187.866	10.796.897
9	Materielle anlægsaktiver		
	Andre anlæg, driftsmateriel og inventar	0	315.539
	Materielle anlægsaktiver i alt	0	315.539
	Finansielle anlægsaktiver		
	Deposita	0	282.365
	Finansielle anlægsaktiver i alt	0	282.365
	Anlægsaktiver i alt	9.187.866	11.394.801
	Omsætningsaktiver		
	Råvarer og hjælpematerialer	350.367	311.588
	Fremstillede færdigvarer og handelsvarer	166.429	217.794
	Varebeholdninger i alt	516.796	529.382
	Tilgodehavender fra salg og tjenesteydelser	1.230.991	1.401.355
	Entreprisekontrakter	0	25.625
	Udskudte skatteaktiver	1.434.651	188.927
10	Tilgodehavender sambeskatningsbidrag	1.325.867	1.939.817
	Andre tilgodehavender	1.070.394	253.454
	Periodeafgrænsningsposter	77.244	110.487
	Likvide beholdninger	2.749.417	7.090.380
	Omsætningsaktiver i alt	8.405.360	11.539.427
	AKTIVER I ALT	17.593.226	22.934.228

Balance

Note	kr.	2022/23	2021/22
	PASSIVER		
11	Egenkapital		
	Selskabskapital	963.296	963.296
	Reserve for udviklingsomkostninger	7.166.535	8.421.579
	Overført resultat	233.420	5.015.656
	Egenkapital i alt	8.363.251	14.400.531
	Gældsforpligtelser		
12	Langfristede gældsforpligtelser		
	Gæld til banker	3.925.000	4.925.000
	Anden gæld	1.215.583	1.173.311
	Langfristede gældsforpligtelser i alt	5.140.583	6.098.311
	Kortfristede gældsforpligtelser		
	Kortfristet del af langfristede gældsforpligtelser	1.000.000	0
	Kreditinstitutter	19.270	89.147
	Modtagne forudbetalinger fra kunder	49.808	50.596
	Leverandører af varer og tjenesteydelser	648.622	881.188
	Gæld til tilknyttede virksomheder	924.516	0
	Anden gæld	1.447.176	1.414.455
	Kortfristede gældsforpligtelser i alt	4.089.392	2.435.386
	Gældsforpligtelser i alt	9.229.975	8.533.697
	PASSIVER I ALT	17.593.226	22.934.228

Pengestrømsopgørelse

Note	kr.	2022/23	2021/22
	PENGESTRØM		
	Årets resultat	-6.037.280	-3.995.620
	Af- og nedskrivninger af immaterielle og materielle anlægsaktiver	3.985.312	5.026.166
	Avance ved salg af anlægsaktiver	-107.645	0
	Skat af årets resultat	-1.754.605	-1.438.751
15	Ændring i driftskapital	413.264	2.186.925
	Pengestrømme fra primær drift	-3.500.954	1.778.720
	Betalt selskabsskat	1.137.862	1.006.598
	Pengestrøm fra driftsaktivitet	-2.363.092	2.785.318
	Køb af immaterielle anlægsaktiver	-2.313.096	-3.713.573
	Salg af materielle anlægsaktiver	360.000	0
	Regulering deposita	45.102	17.635
	Pengestrøm til investeringsaktivitet	-1.907.994	-3.695.938
	Ændring af gæld på driftskreditter	-69.877	16.326
	Pengestrøm fra finansieringsaktivitet	-69.877	16.326
	Årets pengestrøm	-4.340.963	-894.294
	Likvider, primo	7.090.380	7.984.674
16	Likvider, ultimo	2.749.417	7.090.380

Egenkapitalopgørelse

kr.	Selskabskapital	Reserve for udviklingsomkostninger	Overført resultat	I alt
Egenkapital 1. juli 2022	963.296	8.421.579	5.015.656	14.400.531
Overført, jf. resultatdisponering	0	0	-6.037.280	-6.037.280
Aktiverede udviklingsomkostninger	0	2.313.096	-2.313.096	0
Afskrivninger på udviklingsprojekter	0	-3.922.127	3.922.127	0
Skat af egenkapitaltransaktioner	0	353.987	-353.987	0
Egenkapital 30. juni 2023	963.296	7.166.535	233.420	8.363.251

Noter

- 1 Anvendt regnskabspraksis
- 2 Væsentlige usikkerheder vedrørende indregning og måling
- 3 Likviditetsberedskab
- 5 Særlige poster
- 13 Kontraktlige forpligtelser og eventualposter m.v.
- 14 Nærtstående parter

Noter

1. Anvendt regnskabspraksis

Årsrapporten for Seluxit A/S for 2022/23 er aflagt i overensstemmelse med årsregnskabslovens bestemmelser for klasse B-virksomheder med tilvalg af visse bestemmelser for klasse C.

Årsregnskabet er aflagt efter samme regnskabspraksis som sidste år.

Præsentationsvaluta

Årsregnskabet er aflagt i danske kroner (kr.).

Omregning af fremmed valuta

Transaktioner i fremmed valuta omregnes ved første indregning til transaktionsdagens kurs. Valutakursdifferencer, der opstår mellem transaktionsdagens kurs og kursen på betalingsdagen, indregnes i resultatopgørelsen som en finansiel post.

Tilgodehavender, gæld og andre monetære poster i fremmed valuta omregnes til balancedagens valutakurs. Forskellen mellem balancedagens kurs og kursen på tidspunktet for tilgodehavendets eller gældsforpligtelsens opståen eller indregning i seneste årsregnskab

indregnes i resultatopgørelsen under finansielle indtægter og omkostninger.

Resultatopgørelse

Nettoomsætning

Virksomheden har valgt IAS 11 / IAS 18 som fortolkningsbidrag for indregning af omsætning. Indtægter fra salg af varer indregnes i nettoomsætningen, når overgang af de væsentligste fordele og risici til køber har fundet sted, indtægten kan opgøres pålideligt og betaling forventes modtaget.

Indtægter ved levering af tjenesteydelser (licenser og abonnementer) indregnes som omsætning i takt med leveringen af ydelserne, hvorved nettoomsætningen svarer til salgsværdien af årets udførte tjenesteydelser (produktionsmetoden). Indtægter fra entreprisekontrakter, hvor køber har haft væsentlig indflydelse på udformningen af aktivet, indregnes som nettoomsætning i takt med, at produktionen udføres, hvorved nettoomsætningen svarer til salgsværdien af årets udførte entreprisearbejder (produktionsmetoden). Metoden anvendes, når de samlede indtægter og omkostninger på kontrakten og færdiggørelsesgraden kan måles pålideligt. Når indtægter fra en entreprisekontrakt ikke kan skønnes pålideligt, indregnes kun omsætning svarende til de medgåede omkostninger i det omfang, det er sandsynligt, at de vil blive betalt af modparten.

Nettoomsætningen måles til dagsværdien af det aftalte vederlag ekskl. moms og afgifter opkrævet på vegne af tredjepart. Alle former for afgivne rabatter indregnes i nettoomsætningen.

Arbejder udført for egen regning, opført under aktiver

Arbejder udført for egen regning, opført under aktiver indeholder værdien af de personaleomkostninger og dertil relaterede omkostninger, der er aktiveret som årets tilgang på selskabets udviklingsprojekter.

Andre driftsindtægter

Andre driftsindtægter indeholder indtægter af sekundær karakter i forhold til virksomhedens hovedaktiviteter, herunder offentlige tilskud og fortjeneste ved salg af anlægsaktiver.

Andre eksterne omkostninger

Andre eksterne omkostninger omfatter omkostninger til distribution, salg, reklame, administration, lokaler, tab på debitorer, operationelle leasingaftaler m.v.

Personaleomkostninger

Personaleomkostninger omfatter løn og gager, inkl. feriepenge og pensioner, samt andre omkostninger til social sikring m.v. af selskabets medarbejdere. I personaleomkostninger er fratrukket modtagne godtgørelser fra offentlige myndigheder.

Finansielle indtægter og omkostninger

Finansielle indtægter og omkostninger indeholder renter, realiserede og urealiserede kursgevinster og -tab vedrørende gæld og transaktioner i fremmed valuta, amortisering af finansielle aktiver og forpligtelser samt tillæg og godtgørelser under acontoskatteordningen m.v.

Skat af årets resultat

Skat af årets resultat omfatter aktuel skat af årets forventede skattepligtige indkomst og årets regulering af udskudt skat. Årets skat indregnes i resultatopgørelsen med den del, der kan henføres til årets resultat, og i egenkapitalen med den del, som kan henføres til transaktioner indregnet i egenkapitalen.

Virksomheden indgår i sambeskatning med øvrige koncernvirksomheder. Den danske selskabsskat fordeles mellem overskuds- og underskudsgivende danske selskaber i forhold til disses skattepligtige indkomst (fuld fordeling).

Sambeskattede selskaber med overskydende skat godtgøres som minimum i henhold til de gældende satser for rentegodtgørelser af administrationsselskabet, ligesom sambeskattede selskaber med restskat som maksimum betaler et tillæg i henhold til de gældende satser for rentetillæg til administrationsselskabet.

Balance

Immaterielle anlægsaktiver

Immaterielle anlægsaktiver måles ved første indregning til kostpris.

Udviklingsomkostninger omfatter omkostninger, gager og afskrivninger, der direkte og indirekte kan henføres til udviklingsaktiviteter.

Udviklingsprojekter, der er klart definerede og identificerbare, og hvor den tekniske gennemførlighed, tilstrækkelige ressourcer og et potentielt fremtidigt marked eller udviklingsmulighed kan påvises, og hvor det er hensigten at fremstille, markedsføre eller anvende projektet, indregnes som immaterielle aktiver, hvis kostprisen kan opgøres pålideligt, og der er tilstrækkelig sikkerhed for, at den fremtidige indtjening kan dække produktions- og administrationsomkostninger samt udviklingsomkostningerne. Øvrige udviklingsomkostninger indregnes i resultatopgørelsen, efterhånden som omkostningerne afholdes.

Udviklingsomkostninger, der er indregnet i balancen, måles til kostpris med fradrag af akkumulerede af- og nedskrivninger.

Der foretages lineære afskrivninger over den forventede brugstid, baseret på følgende vurdering af aktivernes forventede brugstider:

Færdiggjorte udviklingsprojekter 3-5 år

Fortjeneste og tab ved afhændelse af immaterielle aktiver opgøres som forskellen mellem salgspris med fradrag af salgsomkostninger og den regnskabsmæssige værdi på salgstidspunktet. Fortjeneste eller tab indregnes i resultatopgørelsen under andre driftsindtægter henholdsvis andre driftsomkostninger.

Materielle anlægsaktiver

Materielle anlægsaktiver måles til kostpris med fradrag af akkumulerede af- og nedskrivninger. Kostprisen omfatter anskaffelsesprisen og omkostninger direkte knyttet til anskaffelsen indtil det tidspunkt, hvor aktivet er klar til brug.

Afskrivningsgrundlaget opgøres under hensyntagen til aktivets restværdi efter afsluttet brugstid og reduceres med eventuelle nedskrivninger. Afskrivningsperioden og restværdien fastsættes på anskaffelsestidspunktet og revurderes årligt. Overstiger restværdien aktivets regnskabsmæssige værdi, ophører afskrivning.

Ved ændring i afskrivningsperioden eller restværdien indregnes virkningen for afskrivninger fremadrettet som en ændring i regnskabsmæssigt skøn.

Der foretages lineære afskrivninger over den forventede brugstid, baseret på følgende vurdering af aktivernes forventede brugstider:

Andre anlæg, driftsmateriel og inventar 5 år

Fortjeneste og tab ved afhændelse af materielle anlægsaktiver opgøres som forskellen mellem salgsprisen med fradrag af salgsomkostninger og den regnskabsmæssige værdi på salgstidspunktet. Fortjeneste eller tab indregnes i resultatopgørelsen under andre driftsindtægter henholdsvis andre driftsomkostninger.

Værdiforringelse af langfristede aktiver

Den regnskabsmæssige værdi af immaterielle og materielle anlægsaktiver vurderes årligt for indikationer på værdiforringelse, ud over det som udtrykkes ved afskrivning.

Foreligger der indikationer på værdiforringelse, foretages nedskrivningstest af hvert enkelt aktiv, henholdsvis gruppe af aktiver. Der foretages nedskrivning til genindvindingsværdien, hvis denne er lavere end den regnskabsmæssige værdi.

Som genindvindingsværdi anvendes den højeste værdi af nettosalgspris og kapitalværdi. Kapitalværdien opgøres som nutidsværdien af de forventede nettopengestrømme fra anvendelsen af aktivet eller aktivgruppen og forventede nettopengestrømme ved salg af aktivet eller aktivgruppen efter endt brugstid.

Tidligere indregnede nedskrivninger tilbageføres, når begrundelsen for nedskrivningen ikke længere består.

Som genindvindingsværdi anvendes den højeste værdi af nettosalgspris og kapitalværdi. Kapitalværdien opgøres som nutidsværdien af de forventede nettopengestrømme fra anvendelsen af aktivet eller aktivgruppen.

Tidligere indregnede nedskrivninger tilbageføres, når begrundelsen for nedskrivningen ikke længere består. Nedskrivninger på goodwill tilbageføres ikke.

Varebeholdninger

Varebeholdninger måles til kostpris efter FIFO-metoden. Er nettorealiseringsværdien lavere end kostprisen, nedskrives til denne lavere værdi.

Kostpris for handelsvarer samt råvarer og hjælpematerialer omfatter anskaffelsespris med tillæg af hjemtagelsesomkostninger.

Nettorealiseringsværdi for varebeholdninger opgøres som salgssum med fradrag af færdiggørelsesomkostninger og omkostninger, der afholdes for at effektuere salget, og fastsættes under hensyntagen til omsættelighed, ukurans og udvikling i forventet salgspris.

Tilgodehavender

Virksomheden har valgt IAS 39 som fortolkningsbidrag for nedskrivninger af finansielle tilgodehavender. Tilgodehavender måles til amortiseret kostpris.

foretages nedskrivning til imødegåelse af tab, hvor der vurderes at være indtruffet en objektiv indikation på, at et tilgodehavende er værdiforringet. Hvis der foreligger en objektiv indikation på, at et tilgodehavende er værdiforringet, foretages nedskrivning.

Entreprisekontrakter

Igangværende leverancer af serviceydelser og igangværende entreprisekontrakter måles til salgsværdien af det udførte arbejde fratrukket acontofaktureringer. Salgsværdien opgøres på grundlag af færdiggørelsesgraden på balancedagen og de samlede forventede indtægter på det enkelte igangværende arbejde. Færdiggørelsesgraden opgøres på grundlag af de afholdte omkostninger i forhold til de forventede samlede omkostninger på det enkelte igangværende arbejde.

Når resultatet af en entreprisekontrakt ikke kan skønnes pålideligt, måles salgsværdien til de medgåede omkostninger i det omfang, disse forventes at blive dækket af køber.

Hvis de samlede omkostninger på en entreprisekontrakt forventes at overstige den samlede salgsværdi, indregnes det forventede tab som en tabsgivende aftale under hensatte forpligtelser og omkostningsføres i resultatopgørelsen.

Værdien af de enkelte entreprisekontrakter med fradrag af acontofaktureringer klassificeres som aktiver, når salgsværdien overstiger

acontofaktureringer, og som forpligtelser, når acontofaktureringer overstiger salgsværdien.

Periodeafgrænsningsposter

Periodeafgrænsningsposter, indregnet under aktiver, omfatter forudbetalte omkostninger vedrørende efterfølgende regnskabsår.

Likvider

Likvide beholdninger omfatter indestående i pengeinstitut.

Egenkapital

Reserve for udviklingsomkostninger

Reserve for udviklingsomkostninger omfatter indregnede udviklingsomkostninger. Reserven kan ikke benyttes til udbytte eller dækning af underskud. Reserven reduceres eller opløses, hvis de indregnede udviklingsomkostninger udgår af virksomhedens drift. Dette sker ved overførsel direkte til egenkapitalens frie reserver.

Udbytte

Foreslået udbytte indregnes som en forpligtelse på tidspunktet for vedtagelse på den ordinære generalforsamling (deklareringstidspunktet). Udbytte, som forventes udbetalt for året, vises som en særskilt post under egenkapitalen.

Selskabsskat og udskudt skat

Aktuelle skatteforpligtelser og tilgodehavende aktuel skat indregnes i balancen som beregnet skat af årets skattepligtige indkomst, reguleret

for skat af tidligere års skattepligtige indkomster og for betalte acontoskatter.

Udskudt skat måles efter den balanceorienterede gælds metode af alle midlertidige forskelle mellem regnskabsmæssig og skattemæssig værdi af aktiver og forpligtelser. I de tilfælde, hvor opgørelse af skatteværdien kan foretages efter alternative beskatningsregler, måles udskudt skat på grundlag af den planlagte anvendelse af aktivet henholdsvis afvikling af forpligtelsen. Udskudte skatteaktiver, herunder skatteværdien af fremførselsberettigede skattemæssige underskud, måles til den værdi, hvortil de forventes at blive anvendt, enten ved udligning i skat af fremtidig indtjening eller ved modregning i udskudte skatteforpligtelser inden for samme juridiske skatteenhed. Eventuelle udskudte nettoaktiver måles til nettorealiseringsværdi.

Udskudt skat måles på grundlag af de skatteregler og skattesatser, der med balancedagens lovgivning vil være gældende, når den udskudte skat forventes udløst som aktuel skat. Ændring i udskudt skat som følge af ændringer i skattesatser indregnes i resultatopgørelsen.

Gældsforpligtelser

Virksomheden har valgt IAS 39 som fortolkningsbidrag til indregning og måling af gældsforpligtelser.

Finansielle forpligtelser, som omfatter gæld til kreditinstitutter, leverandørgæld og gæld til tilknyttede virksomheder, indregnes ved lånoptagelse til kostpris, svarende til det modtagne provenu efter fradrag af afholdte transaktionsomkostninger. I efterfølgende perioder måles de finansielle forpligtelser til amortiseret kostpris.

Indefrysingsforpligtelse, som omfatter indefrosne feriemidler, måles til nettorealiseringsværdi, inkl. indeksering. Indeksreguleringer indregnes i resultatopgørelsen som renteomkostninger.

Øvrige gældsforpligtelser måles til nettorealiseringsværdi.

Modtagne forudbetalinger

Modtagne forudbetalinger vedrører betalinger for varer og tjenesteydelser, som leveres i efterfølgende periode.

Pengestrømsopgørelse

Pengestrømsopgørelsen viser selskabets pengestrømme fordelt på drifts-, investerings- og finansieringsaktivitet for året, årets forskydning i likvider og selskabets likvider ved årets begyndelse og slutning.

Pengestrøm fra driftsaktivitet

Pengestrømme fra driftsaktivitet opgøres som årets resultat reguleret for ikke-kontante driftsposter, ændring i driftskapital og betalt selskabsskat.

Pengestrøm fra investeringsaktivitet

Pengestrømme fra investeringsaktivitet omfatter betaling i forbindelse med køb og salg af virksomheder og aktiviteter samt køb og salg af immaterielle, materielle og finansielle aktiver.

Pengestrøm fra finansieringsaktivitet

Pengestrømme fra finansieringsaktivitet omfatter ændringer i størrelse eller sammensætning af selskabets aktiekapital og omkostninger forbundet hermed samt optagelse af lån, afdrag på rentebærende gæld og betaling af udbytte til selskabsdeltagere.

Likvider

Likvider omfatter likvide beholdninger, som uden hindring kan omsættes til likvide beholdninger, og hvorpå der kun er ubetydelige risici for værdiændringer.

Nøgletal

De i hoved- og nøgletaloversigten anførte nøgletal er beregnet således:

Resultat af primær drift:

Resultat før finansielle poster +/- andre driftsindtægter og andre driftsomkostninger

Likviditetsgrad:

Omsætningsaktiver x 100 / Kortfristet gæld

Soliditetsgrad:

Egenkapital, ultimo x 100 / Passiver i alt, ultimo

2. Væsentlige usikkerheder vedrørende indregning og måling

Selskabets primære IoT-teknologier omfatter Seluxit Wappsto Platform og tilhørende integrationer, som samlet udgør en af de førende kommunikations- og dataplatforme i markedet for IoT, med særligt fokus på energioptimering hos kunderne. Den regnskabsmæssige værdi af samlede aktiverede udviklingsomkostninger udgør 9.188 t.kr. pr. 30. juni 2023.

Markedspotentialet for IoT-teknologierne vurderes af ledelsen at være stort - særligt set i lyset af den nuværende energikrise, hvor efterspørgslen efter energibesparende teknologier er øget. Der har i 2022/23 været fokus på at understøtte energisegmentet med softwareløsninger til energioptimering og forøge anvendeligheden af teknologierne.

Selskabet har et udskudt skatteaktiv, som primært vedrører fremførselsberettigede skattemæssige underskud. Ledelsen har indregnet det udskudte skatteaktiv på 1.435 t.kr. pr. 30. juni 2023. Ledelsen forventer en løbende forbedring af selskabets indtjening de kommende år samt et positivt EBITDA fra 2024/25.

På baggrund heraf forventer ledelsen, at det udskudte skatteaktiv kan udnyttes inden for en periode på 2-3 år.

Værdiansættelsen af udviklingsprojekterne og det udskudte skatteaktiv er baseret på ledelsens forventninger om væsentlig fremtidig indtjening i forbindelse med forløsning af markedspotentialet over de kommende år. Forventningerne er i sagens natur behæftet med usikkerhed, idet disse er baseret på forudsætninger om fremtidige begivenheder. Det er ledelsens vurdering, at de foretagne skøn er forsvarlige.

3. Likviditetsberedskab

Selskabets likviditetsberedskab har et stigende fokus med baggrund i de seneste års utilfredsstillende resultater og cash flows. Likviditetsberedskabet udgør 2.749 t.kr. pr. 30. juni 2023 i form af likvide indeståender i banken.

Med henblik på at understøtte likviditeten yderligere har moderselskabet afgivet erklæring, der sikrer at lån på 925 t.kr. pr. 30. juni 2023 ikke vil blive krævet indfriet medmindre selskabet har likviditet til det. Herudover har ledelsen gennemført diverse omkostningsbesparelser samt iværksat likviditetsforbedrende tiltag, der skal styrke kapitalberedskabet yderligere i 2023/24.

Det af ledelsen godkendte budget for 2023/24 viser, at selskabets løbende driftsfinansiering er til stede for regnskabsåret 2023/24.

I sagens natur vil de faktiske genererede likviditetsstrømme sandsynligvis afvige fra de budgetterede, idet de forventede begivenheder ofte ikke indtræder som forventet. Virksomheden har udarbejdet et alternativt drifts- og likviditetsbudget med udgangspunkt i en lavere nettoomsætning og bruttofortjeneste end det forventede. Det alternative budget viser, at der er et tilstrækkeligt likviditets- og kapitalberedskab til rådighed selv i et scenarie med negative budgetafvigelse.

Ledelsen vurderer på baggrund af ovenstående, at selskabet har et tilstrækkeligt likviditetsberedskab til gennemførelse af planlagte aktiviteter og drift for 2023/24, hvorfor årsregnskabet er aflagt under forudsætning af virksomhedens fortsatte drift.

4. Arbejder udført for egen regning, og opført under aktiver

Posten omfatter primært værdien af de personaleomkostninger, der er aktiveret som årets tilgang på selskabets udviklingsprojekter.

5. Særlige poster

Særlige poster omfatter væsentlige indtægter og omkostninger, der har en særlig karakter i forhold til selskabets indtjeningsskabende driftsaktiviteter. I særlige poster indgår også andre væsentlige beløb af engangskarakter.

Virksomheden havde i 2021/22 gjort brug af den danske regerings økonomiske støtteordninger i forbindelse med COVID-19 og der er i regnskabsåret 2022/23 modtaget slutafregning på i alt 818 t.kr. i form af hjælpepakker i forbindelse med COVID-19 pandemien.

Særlige poster for året er specificeret nedenfor, herunder hvor disse er indregnet i resultatopgørelsen.

kr.	2022/23	2021/22
COVID-19 kompensation	818.234	2.726.605
Avance ved salg af anlægsaktiver	107.645	0
Nedskrivning af anlægsaktiver jf. note 7	-331.563	-1.373.584
	594.316	1.287.854
Særlige poster indgår på følgende linjer i årsregnskabet		
Andre driftsindtægter	925.879	2.726.8605
Af- og nedskrivninger af immaterielle og materielle anlægsaktiver	-331.563	-1.373.584
Resultat af særlige poster, netto	594.316	2.436.883

6. Personaleomkostninger

kr.

Gager og lønninger

Pensioner

Andre omkostninger til social sikring

Gennemsnitligt antal fuldtidsbeskæftigede

	<u>2022/23</u>	<u>2021/22</u>
	8.024.567	7.845.403
	688.839	772.626
	75.587	83.163
	<u>8.788.993</u>	<u>8.701.172</u>
	<u>14</u>	<u>16</u>

7. Skat af årets resultat

kr.

Beregnet skat af årets skattepligtige indkomst

Årets regulering af udskudt skat

	<u>2022/23</u>	<u>2021/22</u>
	-508.881	-816.986
	-1.245.724	-621.765
	<u>-1.754.605</u>	<u>-1.438.751</u>

8. Immaterielle anlægsaktiver

kr.

	Færdiggjorte udviklings- projekter	I alt
Kostpris 1. juli	22.498.294	22.498.294
Tilgang	2.313.096	2.313.096
Kostpris 30. juni	24.811.390	24.811.390
Ned- og afskrivninger 1.juli	11.701.397	11.701.397
Afskrivninger	3.590.564	3.590.564
Nedskrivninger	331.563	331.563
Ned- og afskrivninger 30. juni	15.623.524	15.623.524
Regnskabsmæssig værdi 30. juni	9.187.866	9.187.866

Færdiggjorte udviklingsprojekter omfatter virksomhedens egenudviklede IoT-plattform og produkter med en regnskabsmæssig værdi på 9.188 t.kr. som understøtter en væsentlig del af virksomhedens forretningsgrundlag. De udviklede teknologier m.v. anvendes til at supportere nuværende og fremtidige kunders efterspørgsel indenfor IOT-teknologi, som er i konstant udvikling. De primære aktiver omfatter Wappsto platformen og tilhørende integrationer, herunder en række integrationer til tredjeparts produkter, som giver øget funktionalitet og fleksibilitet for kunderne. Derudover omfatter det hardware og softwareløsninger til energibesparelse og optimering. Herunder plug-in løsning til aflæsning af elmålere (eINFO) og energisparekonceptet ShowMe, som består af en softwareløsning, der samler energidata fra mange kilder, har automatisk rapportering og moduler til automatisering af elbesparelser.

9. Materielle anlægsaktiver

kr.	Andre anlæg, driftsmateriel og inventar
Kostpris 1. juli	816.934
Tilgang	0
Afgang	-510.000
Kostpris 30. juni	306.934
Ned- og afskrivninger 1. juli	-501.395
Afskrivninger	-63.185
Afskrivninger, afhændede aktiver	257.645
Ned- og afskrivninger 30. juni	306.934
Regnskabsmæssig værdi 30. juni	0

10. Tilgodehavende sambeskatningsbidrag

Tilgodehavende selskabsskat er primært et udtryk for selskabets anvendelse af skattekreditordningen i henhold til ligningslovens § 8X. Af det samlede tilgodehavende på 1.326 t.kr. forfalder 508 t.kr. senere end 1 år fra balancedagen, forudsat SKAT godkender selskabets ansøgninger om skattekredit. Ledelsen forventer, at ansøgningerne godkendes.

11. Selskabskapital

Selskabskapitalen har udviklet sig således siden selskabets stiftelse:

Dato	Begivenhed	Nominel ændring i selskabskapital (DKK)	Nominel selskabskapital efter ændring (DKK)	Antal anparter/aktier (styk)
25. jun. 2021	Udstedelser af medarbejderaktier	6.200,40	963.296,10	9.632.961
5. nov. 2018	Aktieemission på Nasdaq First North Growth Market	276.595,70	957.095,70	9.570.957
13. sep. 2018	Kontant fortegnings-emission og aktiesplit i forholdet 1:5.000	180.500	680.500	6.805.000
17. nov. 2017	Fondsantpartsemission og omdannelse til A/S	375.000	500.000	1.000
1. jan. 2006	Stiftelsen af selskabet	125.000	125.000	250

Selskabskapitalen består af 9.632.961 stk. aktier a nom. 0,10 kr.

Ingen aktier er tillagt særlige rettigheder. Hver aktie på 0,10 kr. giver en stemme.

Der er ikke stemmerets- eller ejerskabsbegrænsninger af aktierne i Seluxit A/S.

Årets resultat svarer til et resultat pr. aktie på -0,63 kr.

Selskabets ledelse har fastlagt en udbyttepolitik, hvor der ikke forventes udloddet udbytte, men hvor virksomheden i vækstfasen geninvesterer et eventuelt overskud fra driften i vækstfremmende aktiviteter. Ledelsen vurderer at kapitalberedskabet i form af likviditet og lånefaciliteter er tilstrækkeligt til at dække behovet for det kommende år.

12. Langfristet gæld

Gæld til banker er et EKF kautionsret lån på 5 mio. kr. som løber over 7 år med afdragsfrihed frem til 1. juli 2023, hvorefter der skal betales et årligt afdrag på 1.000 t.kr. Der forfalder 0 t.kr. senere end 5 år fra balancedagen.

Anden gæld vedrører "indefrosne" feriepengeforpligtelser inkl. renteberegning, som udgør 1.216 t.kr. og forfalder senere end 5 år fra balancedagen.

13. Kontraktlige forpligtelser og eventualposter m.v.

Eventualforpligtelser

Selskabet er sambeskattet med moderselskabet Von And ApS som administrationsselskab og hæfter solidarisk med øvrige sambeskattede selskaber for betaling af danske selskabsskatter. De sambeskattede virksomheders samlede kendte nettoforpligtelse på skyldige selskabsskatter udgør 0 t.kr. pr. 30. juni 2023. Eventuelle senere korrektioner af sambeskatningsindkomsten vil kunne medføre, at selskabets hæftelse udgør et større beløb.

Operationelle leasingforpligtelser

Selskabet har indgået operationelle leje- og leasingaftaler for følgende beløb:

Restløbetid på 4 måneder for leaset driftsmateriel med en gennemsnitlig månedlig ydelse på 9 t.kr., i alt 36 t.kr. Huslejeforpligtelse på i alt 254 t.kr.

14. Nærtstående parter og aktionærer

Større aktionærer og aktionærsammensætning

Von And ApS ejer efter børsnoteringen af Seluxit A/S 70,66% af selskabskapitalen pr. 30. juni 2023.

Von And ApS har to anpartshavere, TramLux ApS og MPF Invest ApS, der hver ejer 50 %. TramLux ApS er ejet af Daniel Lux (selskabets CEO) og ægtefællen Mille Tram Lux (medlem af selskabets bestyrelse), hver med 50 %. MPF Invest ApS ejes 100 % af Morten Pagh Frederiksen (selskabets CTO).

Bestyrelsen i Seluxit A/S ejer herudover tilsammen 0,33 % af selskabskapitalen heri pr. 30. juni 2023.

15. Ændring i driftskapital

kr.

	<u>2022/23</u>	<u>2021/22</u>
Ændring i varebeholdninger	12.587	78.366
Ændring i tilgodehavender	-365.477	3.373.952
Ændring i kortfristet gæld i øvrigt	766.154	-1.265.393
	<u>413.264</u>	<u>2.186.925</u>

16. Likvider, ultimo

kr.

	<u>2022/23</u>	<u>2021/22</u>
Likvide beholdninger	2.749.418	7.090.380
	<u>2.749.418</u>	<u>7.090.380</u>

Påtegninger

Ledelsespåtegning

Bestyrelse og direktion har dags dato behandlet og godkendt årsrapporten for Seluxit A/S for regnskabsåret 1. juli 2022 – 30. juni 2023.

Årsrapporten er aflagt i overensstemmelse med årsregnskabsloven.

Det er vores opfattelse, at årsregnskabet giver et retvisende billede af selskabets aktiver, passiver og finansielle stilling pr. 30. juni 2023 samt af resultatet af selskabets aktiviteter og pengestrømme for regnskabsåret 1. juli 2022 – 30. juni 2023.

Det er endvidere vores opfattelse, at ledelsesberetningen indeholder en retvisende redegørelse for de forhold, beretningen omhandler.

Årsrapporten indstilles til generalforsamlingens godkendelse.

Aalborg, den 25. september 2023

Direktionen:

Daniel Christian Lux
CEO

Morten Pagh Frederiksen
CTO

Bestyrelsen:

Torben Storgaard
Bestyrelsesformand

Peter Lyck
Næstformand

Mille Tram Lux
Bestyrelsesmedlem

Den uafhængige revisors revisionspåtegning

Til kapitalejerne i Seluxit A/S

Konklusion

Vi har revideret årsregnskabet for Seluxit A/S for regnskabsåret 1. juli 2022 – 30. juni 2023, der omfatter resultatopgørelse, balance, egenkapitalopgørelse, pengestrømsopgørelse og noter, herunder anvendt regnskabspraksis. Årsregnskabet udarbejdes efter årsregnskabsloven.

Det er vores opfattelse, at årsregnskabet giver et retvisende billede af selskabets aktiver, passiver og finansielle stilling pr. 30. juni 2023 samt af resultatet af selskabets aktiviteter og pengestrømme for regnskabsåret 1. juli 2022 – 30. juni 2023 i overensstemmelse med årsregnskabsloven.

Grundlag for konklusion

Vi har udført vores revision i overensstemmelse med internationale standarder om revision og de yderligere krav, der er gældende i Danmark. Vores ansvar ifølge disse standarder og krav er nærmere beskrevet i revisionspåtegningens afsnit "Revisors ansvar for revisionen af

årsregnskabet". Det er vores opfattelse, at det opnåede revisionsbevis er tilstrækkeligt og egnet som grundlag for vores konklusion.

Uafhængighed

Vi er uafhængige af selskabet i overensstemmelse med International Ethics Standards Board for Accountants' internationale retningslinjer for revisorerets etiske adfærd (IESBA Code) og de yderligere etiske krav, der er gældende i Danmark, ligesom vi har opfyldt vores øvrige etiske forpligtelser i henhold til disse krav og IESBA Code.

Ledelsens ansvar for årsregnskabet

Ledelsen har ansvaret for udarbejdelsen af et årsregnskab, der giver et retvisende billede i overensstemmelse med årsregnskabsloven. Ledelsen har endvidere ansvaret for den interne kontrol, som ledelsen anser for nødvendig for at udarbejde et årsregnskab uden væsentlig fejlinformation, uanset om denne skyldes besvigelser eller fejl.

Ved udarbejdelsen af årsregnskabet er ledelsen ansvarlig for at vurdere selskabets evne til at fortsætte driften; at oplyse om forhold vedrørende fortsat drift, hvor dette er relevant; samt at udarbejde årsregnskabet på grundlag af regnskabsprincippet om fortsat drift, medmindre ledelsen enten har til hensigt at

likvidere selskabet, indstille driften eller ikke har andet realistisk alternativ end at gøre dette.

Revisors ansvar for revisionen af årsregnskabet

Vores mål er at opnå høj grad af sikkerhed for, om årsregnskabet som helhed er uden væsentlig fejlinformation, uanset om denne skyldes besvigelser eller fejl, og at afgive en revisionspåtegning med en konklusion. Høj grad af sikkerhed er et højt niveau af sikkerhed, men er ikke en garanti for, at en revision, der udføres i overensstemmelse med internationale standarder om revision og de yderligere krav, der er gældende i Danmark, altid vil afdække væsentlig fejlinformation, når sådan findes. Fejlinformationer kan opstå som følge af besvigelser eller fejl og kan betragtes som væsentlige, hvis det med rimelighed kan forventes, at de enkeltvis eller samlet har indflydelse på de økonomiske beslutninger, som regnskabsbrugerne træffer på grundlag af årsregnskabet.

Som led i en revision, der udføres i overensstemmelse med internationale standarder om revision og de yderligere krav, der er gældende i Danmark, foretager vi faglige vurderinger og opretholder professionel skepsis under revisionen. Herudover:

- Identificerer og vurderer vi risikoen for væsentlig fejlinformation i

årsregnskabet, uanset om denne skyldes besvigelser eller fejl, udformer og udfører revisionshandlinger som reaktion på disse risici samt opnår revisionsbevis, der er tilstrækkeligt og egnet til at danne grundlag for vores konklusion. Risikoen for ikke at opdage væsentlig fejlinformation forårsaget af besvigelser er højere end ved væsentlig fejlinformation forårsaget af fejl, idet besvigelser kan omfatte sammensværgelser, dokumentfalsk, bevidste udeladelser, vildledning eller tilsidesættelse af intern kontrol.

- Opnår vi forståelse af den interne kontrol med relevans for revisionen for at kunne udforme revisionshandlinger, der er passende efter omstændighederne, men ikke for at kunne udtrykke en konklusion om effektiviteten af selskabets interne kontrol.
- Tager vi stilling til, om den regnskabspraksis, som er anvendt af ledelsen, er passende, samt om de regnskabsmæssige skøn og tilknyttede oplysninger, som ledelsen har udarbejdet, er rimelige.
- Konkluderer vi, om ledelsens udarbejdelse af årsregnskabet på grundlag af regnskabsprincippet om fortsat drift er passende, samt om der på grundlag af det opnåede

revisionsbevis er væsentlig usikkerhed forbundet med begivenheder eller forhold, der kan skabe betydelig tvivl om selskabets evne til at fortsætte driften. Hvis vi konkluderer, at der er en væsentlig usikkerhed, skal vi i vores revisionspåtegning gøre opmærksom på oplysninger herom i årsregnskabet eller, hvis sådanne oplysninger ikke er tilstrækkelige, modificere vores konklusion. Vores konklusion er baseret på det revisionsbevis, der er opnået frem til datoen for vores revisionspåtegning. Fremtidige begivenheder eller forhold kan dog medføre, at selskabet ikke længere kan fortsætte driften.

- Tager vi stilling til den samlede præsentation, struktur og indhold af årsregnskabet, herunder noteoplysningerne, samt om årsregnskabet afspejler de underliggende transaktioner og begivenheder på en sådan måde, at der gives et retvisende billede heraf.

Vi kommunikerer med den øverste ledelse om bl.a. det planlagte omfang og den tidsmæssige placering af revisionen samt betydelige revisionsmæssige observationer, herunder eventuelle betydelige mangler i intern kontrol, som vi identificerer under revisionen.

Udtalelse om ledelsesberetningen

Ledelsen er ansvarlig for ledelsesberetningen.

Vores konklusion om årsregnskabet omfatter ikke ledelsesberetningen, og vi udtrykker ingen form for konklusion med sikkerhed om ledelsesberetningen.

I tilknytning til vores revision af årsregnskabet er det vores ansvar at læse ledelsesberetningen og i den forbindelse overveje, om ledelsesberetningen er væsentligt inkonsistent med årsregnskabet eller vores viden opnået ved revisionen eller på anden måde synes at indeholde væsentlig fejlinformation.

Vores ansvar er derudover at overveje, om ledelsesberetningen indeholder krævede oplysninger i henhold til årsregnskabsloven.

Baseret på det udførte arbejde er det vores opfattelse, at ledelsesberetningen er i overensstemmelse med årsregnskabet og er udarbejdet i overensstemmelse med årsregnskabslovens krav. Vi har ikke fundet væsentlig fejlinformation i ledelsesberetningen.

Aalborg, den 25. september 2023

EY Godkendt Revisionspartnerselskab

CVR-nr. 30 70 02 28

Søren V. Nejmänn
statsaut. revisor
mne32775

Thomas S. Kallehaug
statsaut. revisor
mne35422