

DELÅRSRAPPORT FOR 1/10-31/12 2024



Bestyrelsen for Per Aarsleff Holding A/S har i dag behandlet og godkendt delårsrapporten for første kvartal af regnskabsåret 2024/25. Delårsrapporten er ikke revideret eller reviewet af selskabets revisor.

Hovedpunkter

- Et første kvartal med en omsætning som forventet og med tilfredsstillende indtjening.
- Omsætningen steg med 4,1 % til 5.523 mio.
- EBIT på 239 mio. svarende til en EBIT-margin på 4,3 %.
- Ordreindgang på 5,4 mia. og en ordrebeholdning på 24,2 mia.
- Særligt positivt cash flow fra driften på 854 mio., der er påvirket med 566 mio. fra en faldende arbejdskapital.

Forventninger til 2024/25

Forventningerne til regnskabsåret som helhed er uændrede:

- Omsætningsvækst på 0 til 5 % svarende til en omsætning på 21,7 til 22,8 mia.
- EBIT i størrelsesordenen 1.050 til 1.150 mio.
- Effekten fra investeringen i ArtiCon P/f, som blev godkendt af de færøske konkurrencemyndigheder den 25. februar, er ikke medtaget i ovenstående forventninger. Læs mere på side 12.

”Kvartalet viser et tilfredsstillende resultat med en god ordreindgang og et marked, som efterspørger Aarsleff-koncernens kompetencer. Vi oplever fortsat høj aktivitet, især inden for anlægsprojekter relateret til den grønne omstilling og energiforsyning. Samtidig glæder vi os over, at vi har styrket vores position i Nordatlanten med investeringen i færøske ArtiCon.”

Jesper Kristian Jacobsen
Administrerende koncerndirektør

Yderligere oplysninger: **Jesper Kristian Jacobsen**, administrerende koncerndirektør, tlf. 8744 2222

Per Aarsleff Holding A/S www.aarsleff.com CVR-nr. 24257797



Masthuggskajen i Göteborg

Hoved- og nøgletal

(mio.)	1. kvartal		Regnskabs- året
	2024/25	2023/24	2023/24
Resultatopgørelse			
Omsætning	5.523	5.304	21.719
Heraf udført i udlandet	1.864	1.970	7.827
Resultat af primær drift (EBIT)	239	206	1.101
Finansielle poster, netto	1	13	-13
Resultat før skat	240	219	1.088
Årets resultat	181	160	826
Balance			
Langfristede aktiver	5.198	4.800	5.133
Kortfristede aktiver	8.953	8.074	8.933
Aktiver i alt	14.151	12.874	14.066
Egenkapital	5.139	4.590	4.998
Langfristede forpligtelser	2.392	2.232	2.364
Kortfristede forpligtelser	6.620	6.052	6.704
Egenkapital og forpligtelser i alt	14.151	12.874	14.066
Investeret kapital (IC)	5.604	5.228	6.013
Arbejdskapital	1.501	1.378	2.078
Rentebærende nettoindestående/gæld (+/-)	-466	-639	-1.015
Pengestrømsopgørelse			
Pengestrømme fra driftsaktiviteter	854	1.131	1.981
Pengestrømme fra investeringsaktiviteter	-175	-174	-794
Heraf til investering i materielle aktiver, netto	-173	-99	-707
Pengestrømme fra finansieringsaktiviteter	-90	-919	-1.376
Periodens ændring i likviditeten	589	38	-189

	1. kvartal		Regnskabs- året
	2024/25	2023/24	2023/24
Nøgletal			
Bruttomargin, %	11,8	10,5	12,1
Overskudsgrad (EBIT-margin), %	4,3	3,9	5,1
Resultatgrad (før skat-margin), %	4,3	4,1	5,0
ROIC (efter skat), %	3,1 ¹	2,9 ¹	14,0
Rentebærende nettogæld/EBITDA (gearing)	0,3	0,3	0,5
Egenkapitalforrentning (ROE), %	3,8 ¹	3,8 ¹	18,8
Egenkapitalandel, %	36,3	35,7	35,5
Resultat pr. aktie (EPS), kr.	9,33	8,15	42,35
Børskurs pr. aktie, kr.	502,00	322,50	404,00
Kurs/indre værdi	1,87	1,35	1,55
Indre værdi pr. aktie, kr.	268,87	238,89	260,55
Antal udestående aktier, (tusinder)	18.907	19.075	18.987
Antal egne aktier, (tusinder)	668	1.310	587
Fuldtidsarbejdsstyrke (gennemsnitlig)	8.561	8.680	8.782

¹ Ikke omregnet til helårstal.

Definitioner for finansielle nøgletal fremgår af årsrapporten for 2023/24 på side 165.

Delårsberetning – koncernens økonomiske udvikling

Resultatopgørelse

Koncernen havde en omsætning på 5.523 mio. i første kvartal af regnskabsåret 2024/25, svarende til en stigning på 4,1 % i forhold til sidste regnskabsår. Omsætningen i Danmark steg med 9,8 %, mens omsætningen i udlandet faldt med 5,4 %.

Resultat af primær drift (EBIT) er et overskud på 239 mio. (4,3 % EBIT-margin) mod 206 mio. (3,9 % EBIT-margin) i første kvartal af sidste regnskabsår.

Anlæg & Byggeri bidrager med et resultat som forventet. Omsætningen er steget med 2,5 % og skyldes høj aktivitet inden for anlægsprojekter i Danmark.

Tekniks resultat er som forventet. Omsætningen er steget med 19,2 %, hvilket skyldes høj aktivitet i infrastruktur- og projektdivisionen.

Rails resultat er som forventet. Omsætningen er steget med 3,3 % som følge af høj aktivitet i Danmark og Norge, mens aktiviteten i Sverige er som forventet.

Funderings resultat er som forventet lavere end samme kvartal sidste år som følge af et fald i omsætningen på 5,3 %. Der har generelt været en lavere efterspørgsel efter betonpæle, og specielt det svenske marked er stadig påvirket af kapacitetsoverskud efter nedgangen i boligbyggeriet. Dog er der flere store projekter med betonpæle i tilbudsfasen med forventet levering senere i regnskabsåret.

Rørtekniks resultat er højere end forventet. Omsætningen er steget med 6,4 %, og der har været god aktivitet på alle væsentlige markeder.

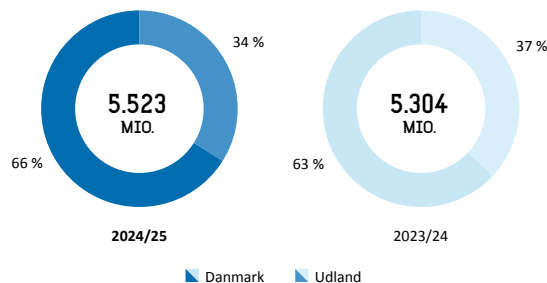
Aarsleff investerer i færøsk entreprenørselskab

Den 20. januar 2025 meddelte Aarsleff, at der var indgået en aftale om at indtræde som hovedaktionær i det færøske entreprenørselskab ArtiCon P/f. Investeringen er på 144 millioner kroner.

ArtiCon er et stort lokalt entreprenørselskab med hovedkontor i Torshavn. Selskabets 300 medarbejdere udfører bygge- og anlægsopgaver for offentlige og private kunder på Færøerne. I 2023 omsatte selskabet for 654 millioner kroner og havde et EBIT-resultat på 40 millioner kroner.

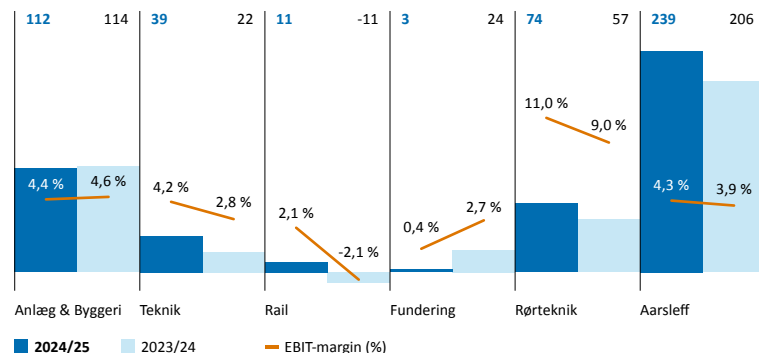
Omsætning

År til dato



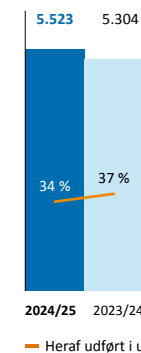
EBIT (mio.)

År til dato



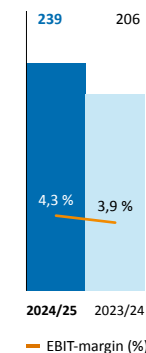
Omsætning (mio.)

1. kvrt.



EBIT (mio.)

1. kvrt.



Færøerne er et nyt marked for Aarsleff-koncernen. Aarsleff får nu lokal tilstedeværelse og dermed en styrket position i Nordatlanten, hvor der lige nu sker stor udvikling med investeringer i infrastruktur og byggeri særligt i de større byer.

Aarsleffs ejerandel vil udgøre 80 %, mens den resterende ejerandel bliver fordelt med 10 % til ArtiCons nuværende ejere samt 10 % til tre ledende medarbejdere.

Overtagelsen var betinget af de færøske konkurrencemyndigheders godkendelse, som vi modtog den 25. februar. Overtagelsen gennemføres medio marts.

Ordrebeholdning

Koncernens ordrebeholdning pr. 31. december 2024 udgjorde 24.218 mio. (30. september 2024: 24.345 mio.). Ordreindgangen i første kvartal var på 5.396 mio.

Pengestrømsopgørelse

Koncernens likviditet er som forventet positivt påvirket af en faldende arbejdskapital, der i kvartalet bidrager med en likviditetseffekt på 566 mio. Den faldende arbejdskapital skyldes et fald i netto igangværende arbejder samt et fald i debitorerne. Den positive effekt fra igangværende arbejder og debitorer modvirkes dog delvist af et fald i kredito-

rerne. Pengestrømme fra driftsaktiviteter var i Q1 2023/24 positivt påvirket af et forventet større fald i debitorerne.

Pengestrømme fra investeringsaktiviteter udgør -175 mio. og er påvirket af sædvanlige investeringer i materiel. Pengestrømme fra finansieringsaktiviteter er påvirket af sædvanlige afdrag på leasinggælden samt det igangværende aktietilbagekøbsprogram.

Koncernens forventninger til årets investeringer i materielle aktiver eksklusive leasede aktiver forventes fortsat at blive på 700-750 mio.

Ordrebeholdning og -indgang

	Ordrebeholdning primo	Udført i perioden	Ordreindgang i perioden	Ordrebeholdning ultimo	Heraf til udførelse i indeværende år
Anlæg & Byggeri	15.272	2.551	2.007	14.728	5.900
Teknik	3.575	923	852	3.504	1.700
Rail	1.842	531	1.527	2.838	950
Fundering	2.000	847	560	1.713	1.350
Rørteknik	1.656	671	450	1.435	1.000
Total	24.345	5.523	5.396	24.218	10.900

Pengestrømsopgørelse

Pengestrømme fra driftsaktiviteter

854 mio.

Q1 2023/24: 1.131 mio.

Pengestrømme fra investeringsaktiviteter

-175 mio.

Q1 2023/24: -174 mio.

Pengestrømme fra finansieringsaktiviteter

-90 mio.

Q1 2023/24: -919 mio.

Periodens ændring i likviditeten

589 mio.

Q1 2023/24: 38 mio.

Karrébyggeriet Mejlbryggen på Aarhus Ø



Balance

Koncernens rentebærende gæld er faldet med 549 mio. som følge af den lavere arbejdskapital. Soliditeten er på 36,3 % og således over målsætningen på mindst 35 %. Den rentebærende nettogæld i forhold til EBITDA udgør 0,3 og holder sig inden for målsætningen på maksimalt 1,5.

Balance

Balancesum

14.151 mio.

30/09 2024: 14.066 mio.

Egenkapital

5.139 mio.

30/09 2024: 4.998 mio.

Rentebærende gæld

-466 mio.

30/09 2024: -1.015 mio.

Soliditet

36,3 %

30/09 2024: 35,5 %



Anlæg & Byggeri
Teknik
Rail
Fundering
Rørteknik

Anlæg & Byggeri

Omsætning

2.551 mio.

2023/24: 2.489 mio.

Ordreindgang

2.007 mio.

Kvartalet i hovedtræk

Omsætningen er steget med 2,5 % og skyldes høj aktivitet inden for anlægsprojekter i Danmark.

EBIT på 112 mio. som forventet.

En tilfredsstillende EBIT-margin på 4,4 %, som er positivt påvirket af den høje aktivitet inden for anlægsmarkedet.

Segmentresultat (EBIT)

112 mio.

2023/24: 114 mio.

Ordrebeholdning

14.728 mio.

Ordrebeholdning pr. 31. december 2024

EBIT-margin

4,4 %

2023/24: 4,6 %

5.900 mio.

forventes udført i regnskabsåret

Forventninger

Forventningerne til regnskabsåret som helhed er uændrede:

Omsætningsvækst på 0 til 5 %.

EBIT på 470 til 530 mio.

Anlægsprojekter

Høj aktivitet på blandt andet Femern Bælt-projektet samt på etableringen af Lynetteholm.

Fortsat mange tilbudsmuligheder inden for anlægsmarkedet, herunder større infrastrukturprojekter.

Høj aktivitet inden for projekter drevet af den grønne omstilling, fx konvertering fra naturgas til fjernvarme. One Company-projektet med at etablere fjernvarme i kommunerne Furesø, Egedal og Frederikssund er kommet godt i gang, og der forventes flere større fjernvarmeudbud i løbet af 2025.

Byggeriprojekter

Inden for byggeri ser vi helt som ventet en afmatning.

Der er fortsat en del muligheder særligt inden for byggerier til medicinalindustrien, samtidig med at der ses et stigende udbud af bygningsrenoveringer specielt i Storkøbenhavn.

Nordatlanten og øvrige udland

Den 20. januar 2025 meddelte Aarsleff, at der var indgået aftale om at indtræde som hovedaktionær i det færøske entreprenørselskab ArtiCon P/f. Investeringen er på 144 millioner kroner.

Aktivitetsniveauet i Island er faldet til et mere normalt niveau. Der er fortsat gode markedsmuligheder blandt andet inden for etablering af landbaseret fiskeopdræt, infrastruktur og boligbyggeri.

Markedsmulighederne i Grønland er fortsat gode specielt inden for byggeri i Nuuk og udbygningsprojekter på Pituffik Space Base.

Det store svenske One Company-havneprojekt Masthuggskajen i Göteborg forløber som planlagt.

Teknik

Omsætning

923 mio.

2023/24: 774 mio.

Ordreindgang

852 mio.

Segmentresultat (EBIT)

39 mio.

2023/24: 22 mio.

Ordrebeholdning

3.504 mio.

Ordrebeholdning pr.
31. december 2024

EBIT-margin

4,2 %

2023/24: 2,8 %

1.700 mio.

forventes udført i
regnskabsåret

Kvartalet i hovedtræk

Omsætningen er steget med 19,2 %, hvilket skyldes høj aktivitet i infrastruktur- og projektdivisionen.

– EBIT som forventet.

– En tilfredsstillende EBIT-margin på 4,2 %, som er positivt påvirket af den høje aktivitet.

Forventninger

Forventningerne til regnskabsåret som helhed er uændrede:

– Omsætningsvækst på 10 til 15 %.

– EBIT på 135 til 145 mio.

Projekter

Generelt højt aktivitetsniveau, blandt andet på projekter for det offentlige, men også fordi flere nye projekter for medicinalindustrien er begyndt.

– Fortsat gode tilbudsmuligheder inden for større teknikentrepriser primært i Storkøbenhavn.

Industri

Stigende aktivitetsniveau specielt inden for medicinalindustrien, hvor der er mange tilbudsmuligheder.

– Stor efterspørgsel på kompetencer og ydelser inden for rustfrie rørinstallationer, industrielle varmepumper og industri generelt.

Infrastruktur

Høj aktivitet inden for konvertering fra naturgas til fjernvarme. One Company-projektet med at etablere fjernvarme i kommunerne Furesø, Egedal og Frederikssund er kommet godt i gang, og der forventes flere større fjernvarmeudbud i løbet af 2025.

Service og installation

Generelt højt aktivitetsniveau.

– Høj efterspørgsel på kompetencer inden for energioptimering, bygningsautomation og facility management.

Rail

Omsætning

531 mio.

2023/24: 514 mio.

Ordreindgang

1.527 mio.

Kvartalet i hovedtræk

Omsætningen er steget med 3,3 % som følge af høj aktivitet i Danmark og Norge, mens aktiviteten i Sverige er som forventet.

– EBIT som forventet.

– En EBIT-margin på 2,1 %, som er positivt påvirket af en bedre sæsonudjævning.

Segmentresultat (EBIT)

11 mio.

2023/24: -11 mio.

Ordrebeholdning

2.838 mio.

Ordrebeholdning pr. 31. december 2024

EBIT-margin

2,1%

2023/24: -2,1 %

950 mio.

forventes udført i regnskabsåret

Forventninger

Forventningerne til regnskabsåret som helhed er uændrede:

– Omsætningsvækst på -10 til -5 %.

– EBIT på 70 til 80 mio.

Danmark

Høj aktivitet i Danmark og et marked med mange tilbudsmuligheder, hvor der er fokus på selektiv ordreerhvervelse.

–

Fortsat høj aktivitet på en række større projekter som Hovedstadens Letbane langs Ring 3, arbejdet med at elektrificere strækningen Aarhus-Aalborg og ombygningen af Aarhus Hovedbanegård.

–

Fortsat fokus på at øge aktiviteten inden for service og vedligehold. Senest i december er indgået fire nye rammeaftaler med en forventet omsætning på knap 700 millioner over de næste otte år. Dels to rammeaftaler om fjernelse af overflødig signaludrustning i forbindelse med indfasningen af det nye signalsystem, og dels to rammeaftaler for manuel sporvedligeholdelse på fjernbanestrækningen omkring København og S-banen.

Norge

Et lidt lavere aktivitetsniveau, men med gode tilbudsmuligheder på både anlægs- og baneområdet.

–

Fokus på at øge indtjeningen gennem selektiv ordreerhvervelse samt sikre den rigtige organisering.

–

Ny kontrakt i december på renovering af stationerne i Verdalen og Sparbu over de næste to år. Kontrakten har en værdi på knap 150 millioner norske kroner.

Sverige

Lav aktivitet i første kvartal, hvor fokus fortsat er på den igangværende reorganisering af aktiviteterne og en mere selektiv ordreerhvervelse.

–

Fortsat fokus på at investere i udvikling af organisationen.

–

Flere tilbudsmuligheder specielt inden for elektrificering af jernbanen.

Fundering

Omsætning

847 mio.

2023/24: 895 mio.

Segmentresultat (EBIT)

3 mio.

2023/24: 24 mio.

EBIT-margin

0,4 %

2023/24: 2,7 %

Ordreindgang

560 mio.

Ordrebeholdning

1.713 mio.

Ordrebeholdning pr.
31. december 2024

1.350 mio.

forventes udført i
regnskabsåret

Kvartalet i hovedtræk

Funderings resultat er som forventet lavere end samme kvartal sidste år som følge af et fald i omsætningen på 5,3 %.

–

Der har generelt været en lavere efterspørgsel efter betonpæle, og specielt det svenske marked er stadig påvirket af kapacitetsoverskud efter nedgangen i boligbyggeriet.

–

Generelt ser vi dog flere store projekter med betonpæle i tilbudsfasen med forventet levering senere i regnskabsåret.

Forventninger

Forventningerne til regnskabsåret som helhed er uændrede:

Omsætningsvækst på -3 til 2 %.

–

EBIT på 200 til 210 mio.

Danmark

Et lidt lavere aktivitetsniveau inden for fundering, blandt andet som følge af færre projekter med funderingsarbejder og specielt betonpæle.

–

Stabil aktivitet med opgaver inden for grundvandssænkning.

–

God aktivitet inden for No-Dig-aktiviteterne primært som følge af den grønne omstilling.

England

Høj aktivitet specielt i og omkring London. Resultatet er tilfredsstillende.

–

Fortsat gode markedsmuligheder i London samt i forbindelse med fundering og grundforberedning til logistikcentre, sikring for klimapåvirkning og større industrianlæg.

Tyskland

Forholdsmæssig lav aktivitet i første kvartal af regnskabsåret, og resultatet er påvirket af en for lav kapacitetsudnyttelse.

–

Fortsat fornuftige markedsmuligheder, hvilket blandt andet skyldes projekter relateret til den grønne omstilling og energiforsyning.

Polen

Fortsat tilfredsstillende aktivitetsniveau inden for pælefundering og spunsarbejder, som bidrager til et tilfredsstillende resultat.

–

Afmatningen inden for byggeri forventes kompenseret af mulighederne på anlægsmarkedet, fx med havnebyggerier og anden infrastruktur.

Sverige

Nedgangen i boligbyggeriet påvirker fortsat markedet negativt og medfører en dårlig kapacitetsudnyttelse.

–

Arbejdet med det store havneprojekt Masthuggskajen forløber som planlagt.

Norge

God aktivitet indenfor No-Dig med øget aktivitet inden for kombinerede projekter. Fortsat hård konkurrence inden for funderingsarbejder, hvor vi dog udvider kompetencer og ydelsesportefølje til kombinerede projekter.

Tjekkiet

Stigende aktivitet i Tjekkiet, hvor datterselskabet i Brno i samarbejde med det polske selskab dækker det tjekkiske marked.

Rørteknik

Omsætning

671 mio.

2023/24: 632 mio.

Segmentresultat (EBIT)

74 mio.

2023/24: 57 mio.

EBIT-margin

11,0 %

2023/24: 9,0 %

Ordreindgang

450 mio.

Ordrebeholdning

1.435 mio.

Ordrebeholdning pr.
31. december 2024

1.000 mio.

forventes udført i
regnskabsåret

Kvartalet i hovedtræk

Omsætningen er steget med 6,4 %, og der har været god aktivitet på alle væsentlige markeder.

–

Rørtekniks resultat er højere end forventet som følge af en god kapacitetsudnyttelse.

–

Første kvartal af regnskabsåret er traditionelt højsæson i Rørteknik, men i de senere år er omsætningen blevet bedre fordelt hen over året.

Forventninger

Forventningerne til regnskabsåret som helhed er uændrede:

Omsætningsvækst på 2 til 7 %.

–

EBIT på 175 til 185 mio.

Norden

Normal aktivitet på forsyningsområdet i Danmark, og i første kvartal er en række rammeaftaler med forsyningsselskaber genvundet. Aktivitetsniveauet inden for bolig og industri er stigende.

–

Fortsat god aktivitet på det norske marked med en tilfredsstillende indtjening.

–

I Sverige har der været god aktivitet med en tilfredsstillende indtjening.

Vesteuropa

Aktivitetsniveauet og indtjeningen i Tyskland er tilfredsstillende.

–

Der arbejdes fortsat på at overgå til en mere regional tilgang med flere kontorer for at sikre en bedre geografisk dækning.

–

I Holland er der fortsat et tilfredsstillende aktivitetsniveau.

–

Salget af Bluelight-teknologien forløber som forventet, og der er fortsat fokus på nye markeder

Østeuropa

I Baltikum er der stadig meget få udbud, og aktiviteten er derfor fortsat lav.

–

Det polske marked er fortsat vanskeligt, og det forventes, at der vil gå en længere periode, før der ses en bedring.

Forventninger til regnskabsåret

Forventningerne til regnskabsåret 2024/25 som helhed er uændrede:

- Omsætningsvækst på 0 til 5 % svarende til en omsætning på 21,7 til 22,8 mia.
- EBIT i intervallet 1.050 til 1.150 mio.
- Investeringen i ArtiCon P/f blev godkendt af de færøske konkurrencemyndigheder den 25. februar, og overtagelsen gennemføres medio marts. Herefter vil ArtiCon indgå i de konsoliderede tal for koncernen. Effekten fra indregningen af ArtiCon er ikke medtaget i ovenstående forventninger, idet der først skal bruges tid på at gennemgå forretningen, herunder projektporteføljen.
- Investeringerne i materielle aktiver, eksklusiv leaseede aktiver, forventes at udgøre 700 til 750 mio.
- 75 % af årets forventede omsætning er dækket via eksisterende ordrebeholdning.

Forventningerne til den fremtidige økonomiske udvikling er forbundet med usikkerhed og risici, der kan medføre, at udviklingen afviger i forhold til det forventede. For en beskrivelse af de forretningsmæssige risici henvises til Væsentlige risici i årsrapporten for 2023/24 samt note 2 om Regnskabsmæssige skøn og vurderinger. De væsentligste risici og usikkerhedsfaktorer er uændrede i forhold til beskrivelsen i årsrapporten.

Finansiell kalender

28. maj 2025	Delårsrapport for perioden 1/10 2024-31/3 2025
28. august 2025	Delårsrapport for perioden 1/10 2024-30/6 2025
16. december 2025	Årsrapport for regnskabsåret 2024/25

Ledelsens erklæring

Bestyrelse og direktion har dags dato behandlet og godkendt delårsrapporten for første kvartal af regnskabsåret 2024/25 for Per Aarsleff Holding A/S.

Delårsrapporten, der ikke er revideret eller reviewet af selskabets revisor, aflægges i overensstemmelse med IAS 34 "Præsentation af delårsregnskaber" som godkendt af EU og yderligere krav i årsregnskabsloven.

Vi anser den valgte regnskabspraksis for hensigtsmæssig, således at delårsrapporten giver et retvisende billede af koncernens aktiver, passiver og finansielle stilling pr. 31. december 2024 samt af resultatet af koncernens aktiviteter og pengestrømme for perioden 1. oktober 2024-31. december 2024.

Delårsberetningen indeholder efter vores opfattelse en retvisende redegørelse for udviklingen i koncernens aktiviteter og økonomiske forhold, periodens resultat og af koncernens finansielle stilling samt en beskrivelse af de væsentligste risici og usikkerhedsfaktorer, som koncernen står over for.

Viby J, den 28. februar 2025

Direktion

Jesper Kristian Jacobsen

Administrerende koncerndirektør

Mogens Vedel Hestbæk

Koncernøkonomidirektør

Bestyrelse

Jørgen Dencker Wisborg

Bestyrelsesformand

Lars-Peter Søbye

Næstformand

Charlotte Strand

Bestyrelsesmedlem

Klaus Kaae

Bestyrelsesmedlem

Pernille Lind Olsen

Bestyrelsesmedlem

Mette Kynne Frandsen

Bestyrelsesmedlem

Per Asmussen

Bestyrelsesmedlem

Britta Hoier

Medarbejdervalgt

Dan Bentsen

Medarbejdervalgt

Julie Briand Madsen

Medarbejdervalgt

Resultatopgørelse

(mio.)	1. kvartal	
	2024/25	2023/24
Omsætning	5.523	5.304
Produktionsomkostninger	-4.872	-4.745
Bruttoresultat	651	559
Administrations- og salgsomkostninger	-424	-393
Andre driftsindtægter og -omkostninger	12	32
Resultat i associerede virksomheder og joint ventures	0	8
Resultat af primær drift (EBIT)	239	206
Finansielle poster, netto	1	13
Resultat før skat	240	219
Skat af periodens resultat	-59	-59
Resultat efter skat	181	160
Resultat pr. aktie (kr.)	9,33	8,15

Totalindkomstopgørelse

(mio.)	1. kvartal	
	2024/25	2023/24
Resultat efter skat	181	160
Poster, der kan blive reklassificeret til resultatopgørelsen		
Valutakursregulering ved omregning af udenlandske virksomheder	10	22
Dagsværdireguleringer af afledte finansielle instrumenter, netto	-33	-5
Skat af anden totalindkomst	9	1
Anden totalindkomst indregnet direkte i egenkapitalen	-14	18
Totalindkomst i alt	167	178
Totalindkomst tilfalder		
Aktionærerne i Per Aarsleff Holding A/S	162	174
Minoritetsaktionærer	5	4
I alt	167	178

Balance

Aktiver

(mio.)	31/12 2024	30/9 2024	31/12 2023
Goodwill	417	417	417
Patenter og andre immaterielle aktiver	166	172	262
Grunde og bygninger	1.309	1.261	1.254
Produktionsanlæg og maskiner	2.005	2.009	1.716
Andre anlæg, driftsmateriel og inventar	176	176	154
Aktiver under opførelse	286	287	300
Leasingaktiver	801	774	651
Andre langfristede aktiver	38	37	46
Langfristede aktiver	5.198	5.133	4.800
Varebeholdninger	505	514	506
Entreprisedebitorer	4.112	4.495	4.099
Igangværende arbejder	2.545	2.696	2.074
Øvrige tilgodehavender	339	362	291
Værdipapirer	476	479	487
Likvide beholdninger	976	387	617
Kortfristede aktiver	8.953	8.933	8.074
Aktiver i alt	14.151	14.066	12.874

Egenkapital og forpligtelser

(mio.)	31/12 2024	30/9 2024	31/12 2023
Egenkapital, aktionærer i Per Aarsleff Holding A/S	5.083	4.947	4.554
Minoritetsandel af egenkapital	56	51	36
Egenkapital	5.139	4.998	4.590
Prioritetsgæld og kreditinstitutter	943	935	937
Leasingforpligtelser	572	557	459
Hensatte forpligtelser	302	307	201
Anden gæld	77	79	76
Udskudt skat	498	486	559
Langfristede forpligtelser	2.392	2.364	2.232
Prioritetsgæld og kreditinstitutter	92	81	84
Leasingforpligtelser	234	230	187
Igangværende arbejder	2.200	1.845	1.927
Leverandørgæld	2.794	2.940	2.559
Anden gæld	1.300	1.608	1.295
Kortfristede forpligtelser	6.620	6.704	6.052
Forpligtelser i alt	9.012	9.068	8.284
Egenkapital og forpligtelser i alt	14.151	14.066	12.874

Pengestrømsopgørelse

(mio.)	1. kvartal	
	2024/25	2023/24
Driftens likviditetsvirkning		
Resultat af primær drift (EBIT)	239	206
Af- og nedskrivninger, immaterielle aktiver	8	8
Af- og nedskrivninger, materielle aktiver	211	178
Øvrige reguleringer	-14	-25
Ændringer i arbejdskapital	566	755
Finansielle poster, netto	6	16
Betalte selskabsskatter	-162	-7
Pengestrømme fra driftsaktiviteter	854	1.131
Investeringernes likviditetsvirkning		
Akkvisitioner	3	-73
Nettoinvestering i materielle og immaterielle aktiver	-181	-105
Værdipapirer	3	4
Pengestrømme fra investeringsaktivitet	-175	-174
Afdrag på prioritetsgæld og kreditinstitutter	20	-861
Leasingbetalinger	-75	-58
Køb af egne aktier	-35	0
Pengestrømme fra finansieringsaktiviteter	-90	-919
Periodens ændring i likviditeten	589	38
Likviditet primo	387	579
Periodens ændring i likviditeten	589	38
Likviditet ultimo	976	617

Rentebærende nettoindestående

(mio.)	1. kvartal	
	2024/25	2023/24
Likvide beholdninger	976	617
Værdipapirer	476	487
Rentebærende aktiver i alt	1.452	1.104
Prioritetsgæld og kreditinstitutter	1.035	1.021
Leasingforpligtelser	806	646
Anden gæld	77	76
Rentebærende forpligtelser i alt	1.918	1.743
Rentebærende nettoindestående/gæld (+/-)	-466	-639

Egenkapitalopgørelse

(mio.)	Aktiekapital	Reserve for valutakursregulering	Reserve for sikringstransaktioner	Overført resultat	Foreslået udbytte	Aktionærer i Per Aarsleff Holding A/S i alt	Minoritetsaktionærer	I alt
Egenkapital 1/10 2024	39	-131	19	4.805	215	4.947	51	4.998
Totalindkomst								
Periodens resultat				176		176	5	181
Anden totalindkomst								
Valutakursregulering af udenlandske virksomheder		10				10	0	10
Dagsværdireguleringer af afledte finansielle instrumenter			-33			-33		-33
Skat af afledte finansielle instrumenter			9			9		9
Anden totalindkomst i alt	0	10	-24	0	0	-14	0	-14
Totalindkomst i alt	0	10	-24	176	0	162	5	167
Transaktioner med ejere								
Medarbejderaktieordning				9		9		9
Køb af egne aktier				-35		-35		-35
Transaktioner med ejere i alt	0	0	0	-26	0	-26	0	-26
Egenkapital 31/12 2024	39	-121	-5	4.955	215	5.083	56	5.139
Egenkapital 1/10 2023	41	-149	35	4.241	204	4.372	32	4.404
Totalindkomst								
Periodens resultat				156		156	4	160
Anden totalindkomst								
Valutakursregulering af udenlandske virksomheder		22				22	0	22
Dagsværdireguleringer af afledte finansielle instrumenter			-5			-5		-5
Skat af afledte finansielle instrumenter			1			1		1
Anden totalindkomst i alt	0	22	-4	0	0	18	0	18
Totalindkomst i alt	0	22	-4	156	0	174	4	178
Transaktioner med ejere								
Medarbejderaktieordning				8		8		8
Transaktioner med ejere i alt	0	0	0	8	0	8	0	8
Egenkapital 31/12 2023	41	-127	31	4.405	204	4.554	36	4.590

Noter

Note 1 – Resultater og nøgletal for rapporteringssegmenterne, 1. kvartal

	Anlæg & Byggeri		Teknik		Rail		Fundering		Rørteknik		Total	
(mio.)	2024/25	2023/24	2024/25	2023/24	2024/25	2023/24	2024/25	2023/24	2024/25	2023/24	2024/25	2023/24
Omsætning	2.551	2.489	923	774	531	514	847	895	671	632	5.523	5.304
Heraf udført i udlandet	736	749	0	0	79	171	536	590	513	460	1.864	1.970
Resultat af primær drift (EBIT)	112	114	39	22	11	-11	3	24	74	57	239	206
Finansielle poster, netto											1	13
Resultat før skat											240	219
EBIT-margin, %	4,4	4,6	4,2	2,8	2,1	-2,1	0,4	2,7	11,0	9,0	4,3	3,9
Fuldtidsarbejdsstyrke (gennemsnitlig)	3.384	3.596	1.573	1.479	912	874	1.603	1.597	1.089	1.134	8.561	8.680

Noter

Note 2 – Opdeling af omsætning fra kontrakter med kunder

(mio.)	1. kvartal	
	2024/25	2023/24
Indland		
Salg af varer ¹	27	98
Indtægt fra servicekontrakter	158	243
Indtægt fra entreprisekontrakter ²	3.474	2.993
Indland i alt	3.659	3.334
Udland		
Salg af varer ¹	76	70
Indtægt fra servicekontrakter	103	78
Indtægt fra entreprisekontrakter ²	1.685	1.822
Udland i alt	1.864	1.970
Total		
Salg af varer ¹	103	168
Indtægt fra servicekontrakter	261	321
Indtægt fra entreprisekontrakter ²	5.159	4.815
I alt	5.523	5.304

¹ Salget er hovedsageligt fra rapporteringssegmentet Fundering.

² Entreprisekontrakter indregnes over tid.

Note 3 – Anvendt regnskabspraksis

Delårsrapporten, der ikke er revideret eller reviewet af selskabets revisor, aflægges i overensstemmelse med IAS 34 "Præsentation af delårsregnskaber" som godkendt af EU og yderligere krav i årsregnskabsloven.

Der er ikke udarbejdet delårsrapport for moderselskabet.

Delårsrapporten aflægges i danske kroner (kr.), der er modervirksomhedens funktionelle valuta.

Ændringer i regnskabspraksis og oplysninger

Bortset fra nedenstående ændringer er anvendt regnskabspraksis uændret i forhold til årsrapporten for 2023/24, hvortil der henvises.

Aarsleff har implementeret alle nye eller ændrede regnskabsstandarder og fortolkninger som vedtaget af EU og gældende for regnskabsåret 2023/24, herunder ændring til IAS 1 Præsentation af regnskaber.

Ændringen har ikke haft væsentlig indflydelse på indregning eller måling i koncernregnskabet for første kvartal af 2024/25. Der forventes ligeledes ingen væsentlig indflydelse på fremtidige perioder.

Per Aarsleff Holding A/S

Hasselager Allé 5

8260 Viby J

Danmark

CVR-nr. 24 25 77 97