

An aerial photograph of a river with white-water rapids. Two kayakers are visible: one in a red and orange kayak near the top right, and another in a green kayak near the bottom center. The river is surrounded by dark rocks and lush green forest. The image is overlaid with a large red semi-transparent rectangle on the left side, which contains text. There are also several small colored squares (white, black, orange, red) scattered around the red rectangle.

Danske highlights

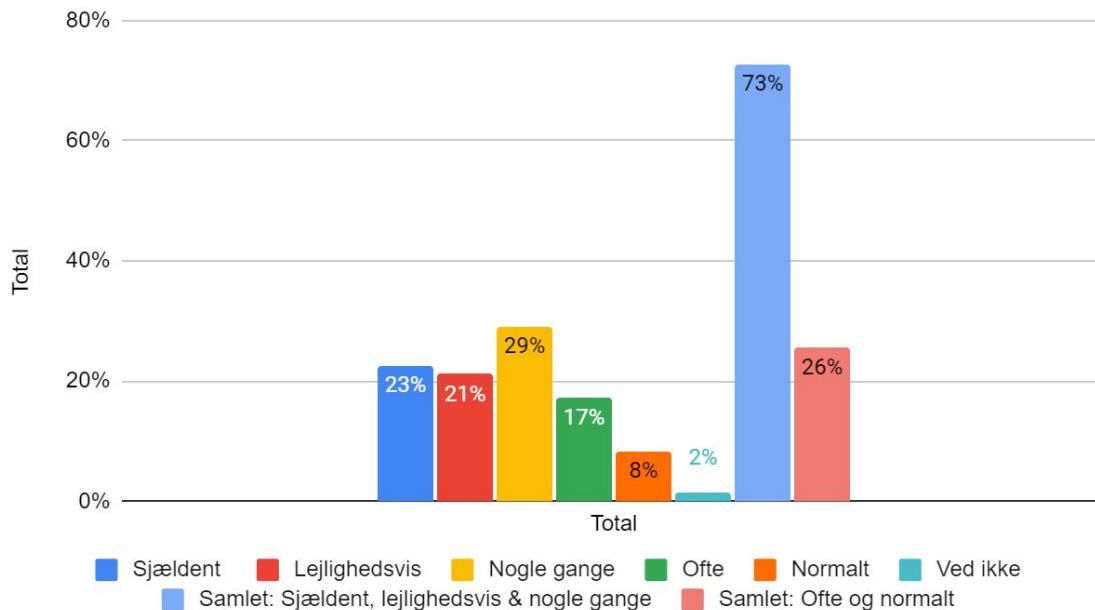
PwC's Workforce Hopes and Fears Survey 2023

September 2023

26 % af danske medarbejdere oplever en uoverskuelig arbejdsbyrde i deres daglige arbejdsliv.

Q. Hvor ofte har du inden for de seneste 12 måneder følt, at din arbejdsbyrde var uoverskuelig?

Hvor ofte har du inden for de seneste 12 måneder følt, at din arbejdsbyrde var uoverskuelig?



Til sammenligning oplever henholdsvis 21 % og 20 % af de svenske og tyske medarbejdere ofte en uoverskuelig arbejdsbyrde i deres arbejdsliv. Globalt svarer 22 % det samme.

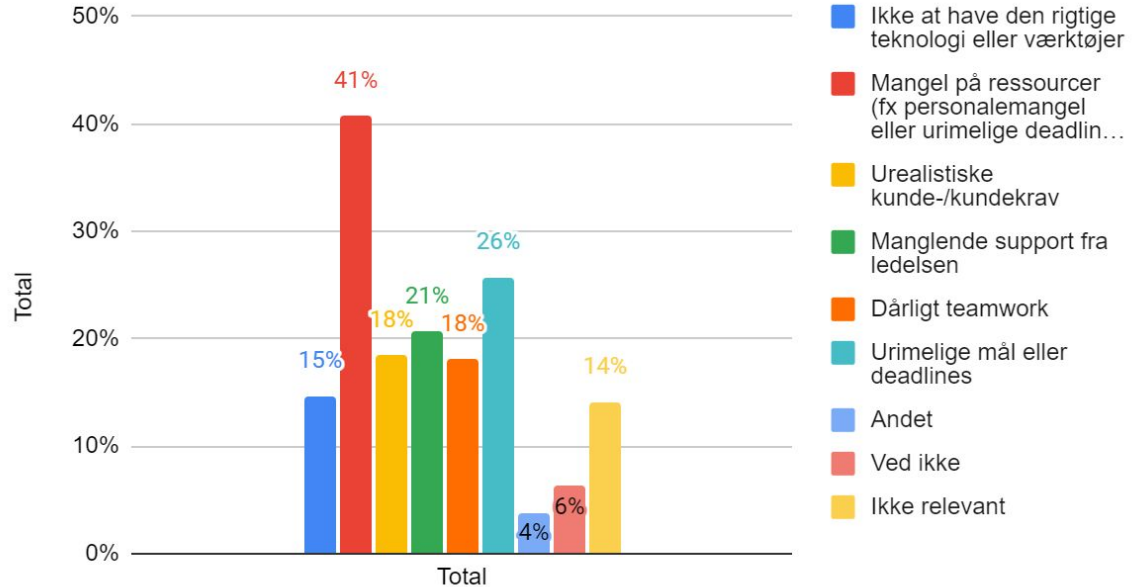
Q. Hvor ofte har du inden for de seneste 12 måneder følt, at din arbejdsbyrde var uoverskuelig?

Hvor ofte har du inden for de seneste 12 måneder følt, at din arbejdsbyrde var uoverskuelig?		Danmark	Sverige	Tyskland	Globalt
	Sjældent	23%	33%	36%	27%
	Lejlighedsvis	21%	21%	18%	22%
	Nogle gange	29%	25%	25%	28%
	Ofte	17%	15%	14%	15%
	Normalt	8%	6%	6%	7%
	Ved ikke	2%	1%	1%	1%
	Samlet: Sjældent, lejlighedsvis & nogle gange	73%	78%	79%	77%
	Samlet: Ofte og normalt	26%	21%	20%	22%
	I alt	100%	100%	100%	100%

Det er særligt manglende ressourcer eller urimelige deadlines, som skaber en uoverskuelig arbejdsbelastning.

Q. Hvilke af følgende faktorer har skabt uoverskuelige arbejdsbelastninger for dig i de sidste 12 måneder?

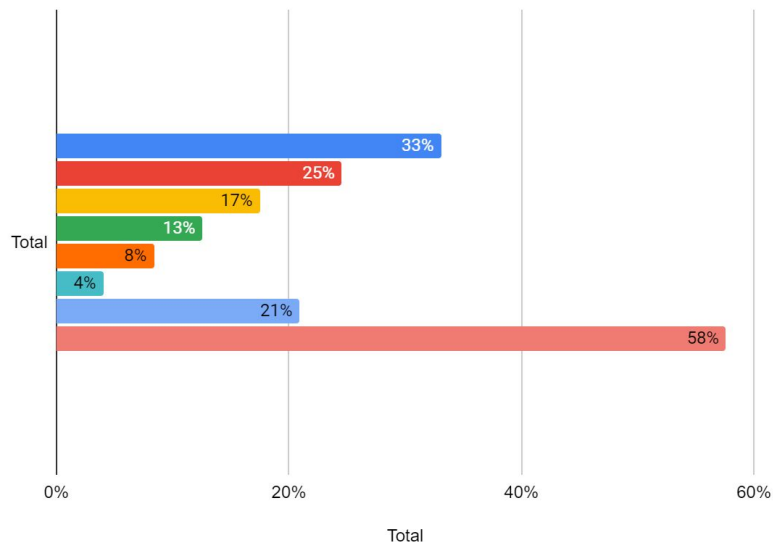
Hvilke af følgende faktorer har skabt uoverskuelige arbejdsbelastninger for dig i de sidste 12 måneder?



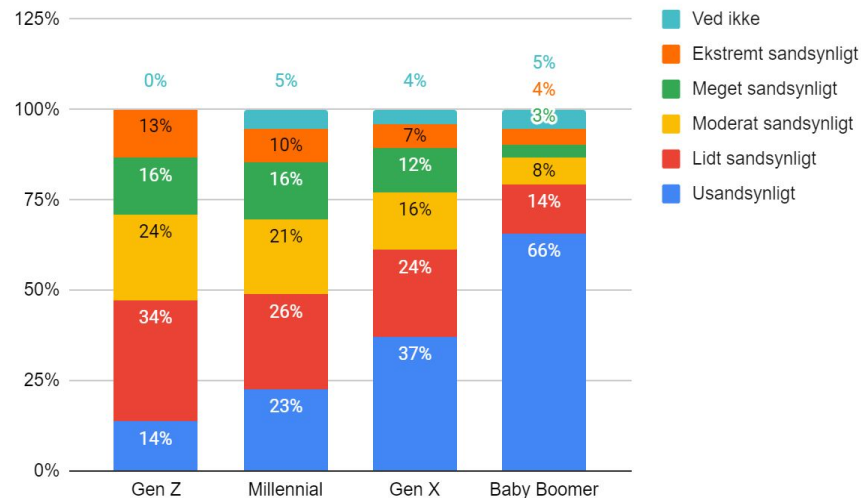
Generation Z er mere tilbøjelig til at skifte job

Q. Hvor sandsynligt er det, at du skifter job i de næste 12 måneder?

Hvor sandsynligt er det, at du skifter job i de næste 12 måneder?



Hvor sandsynligt er det, at du skifter job i de næste 12 måneder?



Danskere og svenskere er mindre tilbøjelige til at skifte job

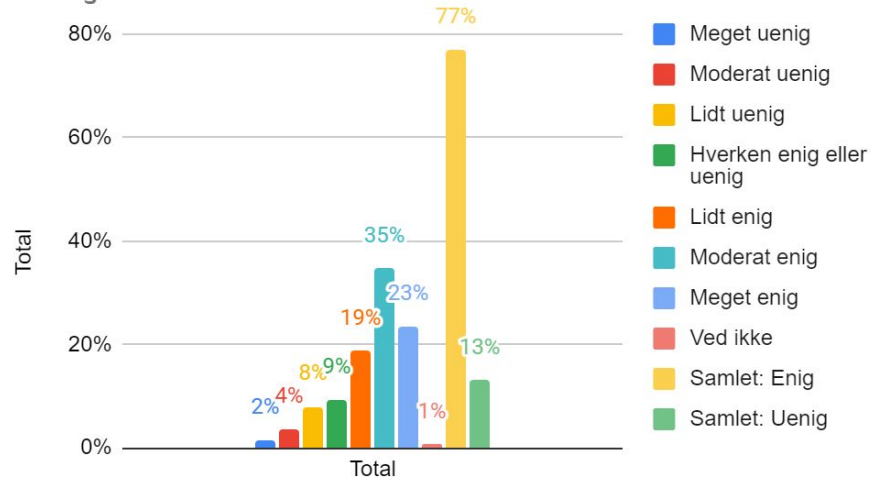
Q. Hvor sandsynligt er det, at du skifter job i de næste 12 måneder?

Hvor sandsynligt er det, at du skifter job i de næste 12 måneder?	Danmark	Sverige	Tyskland	Globalt
Usandsynligt	33%	41%	35%	35%
Lidt sandsynligt	25%	19%	22%	17%
Moderat sandsynligt	17%	14%	15%	18%
Meget sandsynligt	13%	13%	14%	16%
Ekstremt sandsynligt	8%	8%	11%	10%
Ved ikke	4%	4%	3%	4%
Samlet: Sandsynligt	21%	21%	25%	26%
Samlet: Usandsynligt	58%	61%	57%	52%
I alt	100%	100%	100%	100%

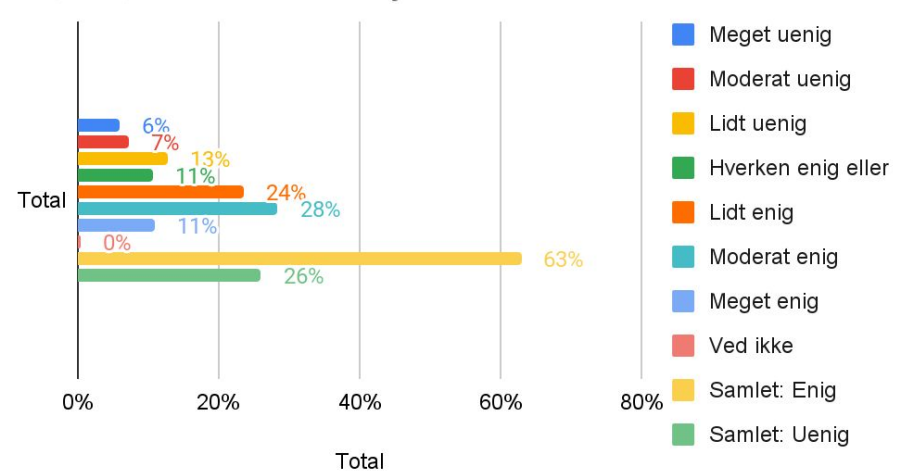
Knap 8 ud af 10 danskere angiver, at de har et meningsfuldt arbejde, og 6 ud af 10 mener, at de er retfærdigt belønnet økonomisk

Q. I hvilken grad er du enig eller uenig i følgende udsagn: "Jeg finder mit job meningsfuldt" og "Jeg bliver retfærdigt belønnet økonomisk for mit arbejde."

I hvilken grad er du enig eller uenig i følgende udsagn: "Jeg finder mit job meningsfuldt."



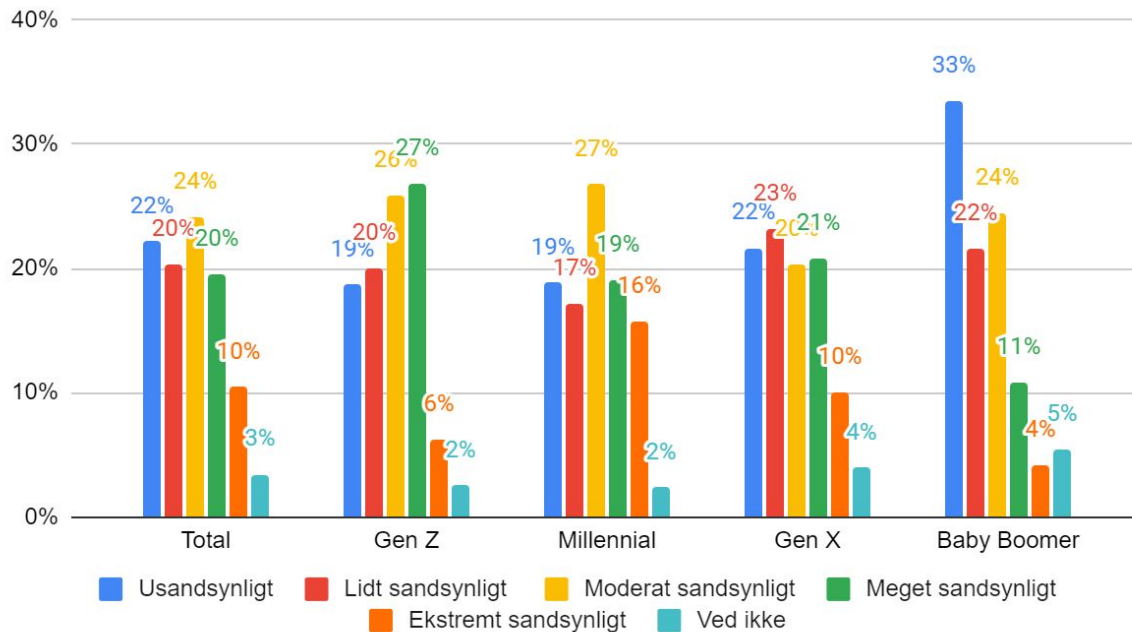
I hvilken grad er du enig eller uenig i følgende udsagn: "Jeg bliver retfærdigt belønnet økonomisk for mit arbejde."



30 % af de danske medarbejdere forventer at spørge om højere løn de kommende 12 måneder. 43 % gør ikke.

Q. Hvor sandsynligt er det, at du spørger om højere løn i de næste 12 måneder?

Hvor sandsynligt er det, at du spørger om højere løn i de næste 12 måneder?



Sammenlignet med Sverige, Tyskland og det globale gennemsnit vil færre danskere spørge om højere løn

Q. Hvor sandsynligt er det, at du spørger om højere løn i de næste 12 måneder?

Hvor sandsynligt er det, at du spørger om højere løn i de næste 12 måneder?		Danmark	Sverige	Tyskland	Globalt
	Usandsynligt	22%	19%	15%	19%
	Lidt sandsynligt	20%	15%	17%	16%
	Moderat sandsynligt	24%	21%	23%	21%
	Meget sandsynligt	20%	22%	26%	25%
	Ekstremt sandsynligt	10%	19%	16%	16%
	Ved ikke	3%	4%	3%	3%
	Samlet: Sandsynligt	30%	41%	42%	42%
	Samlet: Usandsynligt	43%	34%	32%	34%
	I alt	100%	100%	100%	100%

Om Workforce Hopes and Fears Survey 2023

PwC's Workforce Hopes and Fears Survey 2023 bygger på svar fra 53.912 personer, der enten er i arbejde eller aktiv på arbejdsmarkedet. Undersøgelsen blev foretaget i april 2023 på tværs af 46 lande, herunder Danmark, Sverige og Tyskland. I Danmark har 522 personer deltaget i undersøgelsen. I Sverige og Tyskland har henholdsvis 1.000 og 2.143 personer deltaget i undersøgelsen.

[pwc.com](https://www.pwc.com)

© 2023 PwC. All rights reserved. Not for further distribution without the permission of PwC. "PwC" refers to the network of member firms of PricewaterhouseCoopers International Limited (PwCIL), or, as the context requires, individual member firms of the PwC network. Each member firm is a separate legal entity and does not act as agent of PwCIL or any other member firm. PwCIL does not provide any services to clients. PwCIL is not responsible or liable for the acts or omissions of any of its member firms nor can it control the exercise of their professional judgment or bind them in any way. No member firm is responsible or liable for the acts or omissions of any other member firm nor can it control the exercise of another member firm's professional judgment or bind another member firm or PwCIL in any way.