

# Butikstyverier i Danmark

*Delrapport I:  
Det samlede billede*






**De Samvirkende Købmand**

Islands Brygge 26  
2300 København S  
dsk@dsk.dk

**Maj 2026**

# Indholdsfortegnelse

<b>Indledning</b> .....	<b>4</b>
<b>Delrapport I: Det samlede billede: Butikstyverier i Danmark</b> .....	<b>6</b>
Antallet af anmeldelser går op og op – og dertil kommer et ukendt mørketal.....	7
Flere sigtelser og strafferetlige sanktioner: Et presset retssystem.....	11
"Hverdagskriminaliteten" er generelt faldende – butikstyverierne er undtagelsen .....	14
<b>Otte delrapporter</b> .....	<b>17</b>



# Indledning

Butikstyverier har i stor stil plaget og påvirket dansk detailhandel – og ikke mindst dansk dagligvarehandel – gennem flere år.

Det er en udvikling, der presser butikkerne på mange måder. Det har store økonomiske konsekvenser både i form af tab og et øget behov for investeringer i overvågning, vagter, indelåsning af varer og lignende. Og det er i anden række med til at skabe et indtryk af utryghed, som hverken butikkerne, kunderne eller samfundet som helhed ønsker.

Butikstyveri er et komplekst problem, og tyvene er ikke ens. Der er store forskelle i, hvordan tyvene ser ud, og hvor de kommer fra. Der er f.eks. mærkbare geografiske forskelle i tyveriet bare på tværs af lille Danmark.

Tyverierne er også en udfordring, der har en social komponent. Tyverierne bliver flere, når inflationen raser, og accepten af butikstyveri som fænomen synes i en vis grad at afhænge af indkomst.

Samtidig er butikstyveri et internationalt fænomen. Også i en række af Danmarks nabolande har man oplevet en stigning i tyverierne – men slet ikke på det niveau, som er set i Danmark. Og det er en særskilt udfordring, at en meget stor andel af butikstyvene i Danmark er udenlandske statsborgere – endda ret konsekvent fra de samme lande.

Alle disse – og flere – faktorer skal tages med i overvejelserne, hvis butikstyverierne skal forebygges og bekæmpes. Og denne komplekse problemstilling kræver derfor et samlet overblik.

DSK har derfor skabt dette samlede overblik i otte delrapporter, der hver især zoomer ind på en specifik vinkel. Tilsammen giver de otte delrapporter et langt mere fuldkomment billede af problemstillingen, dens omfang, dens baggrund og dens konsekvenser end tidligere.

I denne delrapport præsenteres det samlede billede over udviklingen i butikstyverierne i Danmark.



*Delrapport I:*

# Det samlede billede: Butikstyverier i Danmark

*I denne delrapport kan du bl.a. læse, at*

- I 2025 blev der anmeldt over 27.000 butikstyverier i Danmark; det svarer til 74 anmeldelser hver eneste dag
- Det samlede antal anmeldte butikstyverier er steget med ca. 76 pct. på fem år
- Der er et markant og ukendt mørketal af butikstyverier, der aldrig anmeldes
- Antallet af sigtelser og strafferetligt fældende afgørelser for butikstyveri er også steget betydeligt, men ikke med samme hast som antallet af anmeldelser; det peger i retning af et presset politi og retssystem
- Antallet af anmeldte butikstyverier bevæger sig i stik modsat retning af den generelle udvikling i hverdagens kriminalitet – både tyveri i almindelighed og indbrud er for nedadgående

# Det samlede billede: Butikstyverier i Danmark

## Butikstyveri: Et fænomen i stærk stigning

Antallet af anmeldte butikstyverier er i Danmark – og andre europæiske lande<sup>1</sup> – vokset endog ganske voldsomt gennem de seneste par år.<sup>2</sup> Det gælder både antallet af anmeldelser og antallet af sigtelser og strafferetlige sanktioner.

Udviklingen står i kontrast til den generelle udvikling i den borgernære "hverdagskriminalitet", der f.eks. omfatter tyverier og indbrud.

Samtidig er det oplagt, at en stor del af butikstyverierne aldrig anmeldes.

## Antallet af anmeldelser går op og op – og dertil kommer et ukendt mørketal

I 2025 blev der anmeldt over 27.000 butikstyverier i alt. Det er en stigning på 76 procent på blot fem år. Selvom udviklingen fra 2024 til 2025 er stabiliseret en smule, er der i absolutte tal tale om et rekordhøjt niveau – et niveau der ikke er set i over 25 år.

Udviklingen de seneste fem år er et tydeligt brud med en ellers langvarig og positiv trend, hvor antallet af anmeldte butikstyverier faldt støt og roligt, år for år. Lavpunktet blev nået i 2021 med ca. 15.000 anmeldelser af butikstyveri. Fra årtusindskiftet og frem til lavpunktet i 2021 faldt antallet af anmeldte butikstyverier med 46 procent – altså tæt på en halvering.

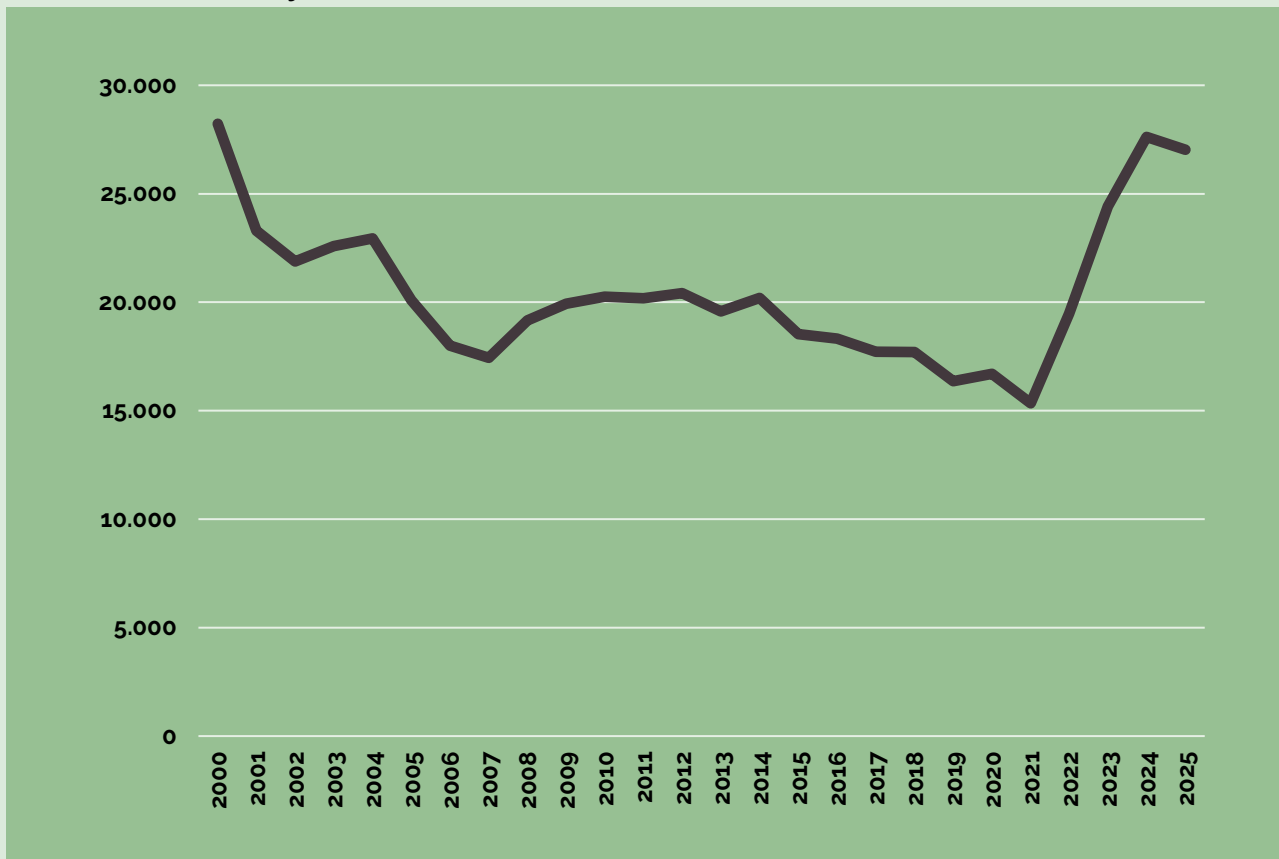
Siden da er antallet af anmeldelser af butikstyveri steget med ganske voldsom hastighed: Siden lavpunktet i 2021 er antallet af anmeldte butikstyverier steget med ca. 15 procent om året i gennemsnit. Antallet af anmeldte butikstyverier nærmer sig i dag derfor de høje niveauer, man så for 25 år siden.

<sup>1</sup> Se denne rapport's kapitel VIII (s. Xff) om udviklingen i en række europæiske lande.

<sup>2</sup> Der findes flere forskellige opgørelser af både anmeldelser, sigtede og strafferetlige sanktioner. I Justitsministeriets løbende svar til Folketinget anvendes således ofte datatræk fra politiets sagsbehandlingssystem POLSAG, mens Danmarks Statistik løbende fører kriminalitetsstatistikker. Selvom Danmarks Statistiks tal bygger på tal fra Rigspolitiet, er der til tider dog afvigelser og forskelle mellem de to pga. opgørelsesmetoder og definitioner. For at sikre metodisk stringens er der i det følgende så vidt muligt taget afsæt i tallene fra Danmarks Statistik.

# Det samlede billede: Butikstyverier i Danmark

## Anmeldte butikstyverier, 2000-2025



*Kilde:* Danmark Statistik: Statistikbanken: STRAF10 og egne beregninger.

En anden måde at anskue det på er ved at opgøre antallet af butikstyveri pr. dag. I 2025 blev der anmeldt over 27.000 butikstyverier i Danmark; det svarer til, at der i 2025 blev anmeldt 74 butikstyverier hver eneste dag hele året rundt. For ti år siden – i 2016 – blev der anmeldt 50 butikstyverier om dagen. På lavpunktet i 2021 blev der i gennemsnit kun anmeldt ca. 42 butikstyverier om dagen.

Ser man samlet på tiårsperioden fra 2016 til 2025, blev der i gennemsnit anmeldt 55 butikstyverier hver eneste dag året rundt.

# Det samlede billede: Butikstyverier i Danmark

## Gennemsnitligt antal anmeldte butikstyverier pr. dag, 2015, 2020, 2025

	Antal anmeldte butikstyverier pr. dag
<b>2015</b>	51
<b>2020</b>	46
<b>2025</b>	74
<b>Gennemsnit for tiårsperioden 2016-2025</b>	55

*Kilde:* Danmark Statistik: Statistikbanken: STRAF11 og egne beregninger.

*Note:* Der er i beregningen taget højde for, at der var skudår i år 2016, 2020 og 2024.

Der kan være flere forklaringer på udviklingen. Det kan f.eks. fremføres, at det med digitale redskaber er blevet nemmere at anmelde butikstyverier, hvorfor flere tyverier bliver anmeldt uden at det samlede antal bagvedliggende tyverier reelt er steget med samme hastighed.

Hvis stigningen alene skyldtes lettere anmeldelsesprocedurer, ville man dog forvente et kortvarigt spring og derefter stabilisering – men det er ikke det billede, man ser. I stedet ses en vedvarende og flerårig stigning. Og endnu mere væsentligt skete der i 2021 ikke noget med anmeldelsesprocedurerne, der kan forklare den pludselige U-vending i udviklingen.

Stigningen i antallet af anmeldte butikstyverier synes derfor at afspejle en reel og faktisk stigning i det bagvedliggende antal af butikstyverier, som opleves i dagligvare- og detailhandlen.

### *Antallet af tyverier er steget hurtigere end befolkningstallet*

Det er dog ikke kun antallet af butikstyverier, der er steget; det er den samlede befolkning også. Det er derfor en mulighed, at stigningen i antallet af anmeldte butikstyverier blot skyldes en større befolkning, men en nogenlunde konstant kriminalitetsrate.

Men det er bare ikke tilfældet. Antallet af anmeldte butikstyverier er steget markant hurtigere end antallet af personer i befolkningen i Danmark.

# Det samlede billede: Butikstyverier i Danmark

## Antal anmeldelser af butikstyveri pr. 1.000 indbyggere 2015, 2020 og 2025

Antal anmeldte butikstyverier pr. 1.000 indbyggere	
2015	3,3
2020	2,9
2025	4,5

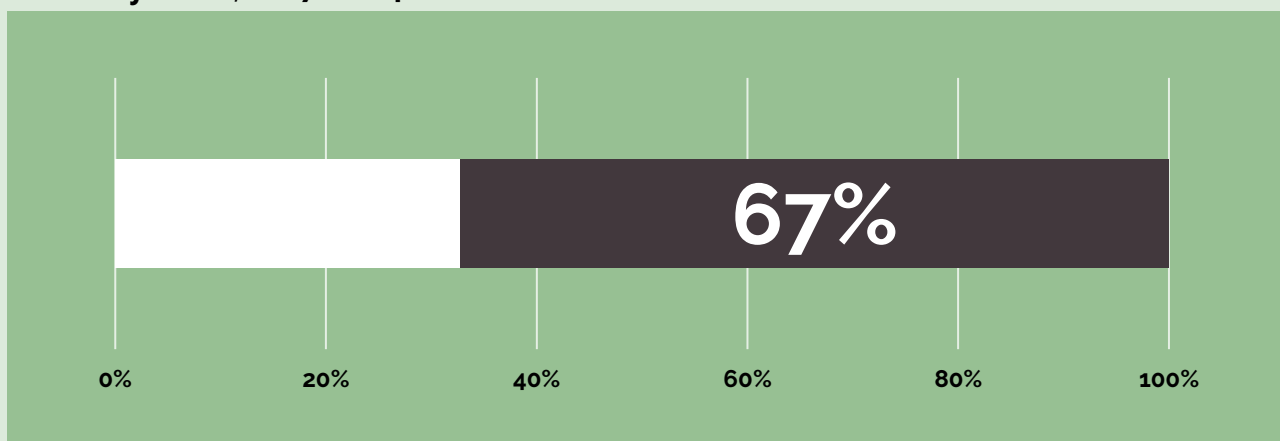
**Kilde:** Danmark Statistik: Statistikbanken: STRAF11, FOLK1A og egne beregninger.

Dette billede er dog langt fra entydigt på tværs af hele Danmark. Der er betydelige forskelle i hastigheden, som udviklingen er sket med rundt omkring i landet.<sup>3</sup>

### *Det er i særlig grad dagligvarebutikkerne, der stjæles fra*

Butikstyverier kan i sagtens natur finde sted i enhver slags butik. Men det er i dagligvarehandlen, at langt de fleste butikstyverier finder sted. Det kan således estimeres, at butikstyvene i dagligvarehandlen udgør omkring to ud tre af alle butikstyverierne i Danmark.

## Dagligvarebutikkernes gennemsnitlige andel af det samlede antal anmeldte butikstyverier, 2017-2024



**Kilde:** Dansk Erhverv (2018-2024): Crimestat årsberetninger og egne beregninger.

<sup>3</sup> Se denne rapport's kapitel III (s. Xff) for uddybning af de regionale forskelle i butikstyveriet.

## Det samlede billede: Butikstyverier i Danmark

Og denne andel er faktisk stigende gennem årene. Butikstyverierne i dagligvarehandlen udgjorde kun 63 procent af det samlede antal i 2017; i 2024 var dagligvarehandlens andel over 70 procent. Det er med andre ord for alvor i dagligvarehandlen, at stigningen i antallet af butikstyverier gennem de senere år er sket.

### *Mørketallet: Alt det, der ikke anmeldes*

Dagligvarehandlens andel af det samlede reelle antal butikstyverier kan naturligvis være både større eller mindre end 70 procent, som angivet her. Der kan nemlig være systematiske forskelle i anmeldelses- og opdagelsesmønstre mellem forskellige butikstyper.

Dagligvarehandlens andel er dog så overvældende, at der næppe er tvivl om, at det er i dagligvarehandlen, at der sker flest tyverier.

Udviklingen i antallet af butikstyverier og fordelingen heraf således kan synes velbelyst, da der er både rigelige og gode statistikker og datamateriale om emnet. Men det er langt fra alt butikstyveri, der faktisk anmeldes, hvorfor statistikkerne aldrig kan siges at være fuldkommen retvisende.

Der er nemlig et mørketal, hvis omfang og udsving i sagens natur er ukendt. I rigtig mange tilfælde opgives en anmeldelse, eller situationen håndteres "lokalt". Og i mange tilfælde opdages tyverierne først lang tid efter, at de er fundet sted, hvilket umuliggør en anmeldelse.

Det må derfor antages, at mørketallet er ganske stort.

### **Flere sigtelser og strafferetlige sanktioner: Et presset retssystem**

Når antallet af anmeldelser stiger, skubber det naturligvis også til antallet af sigtelser og efterfølgende strafferetlige sanktioner efterfølgende. Derfor er billedet også, at både politiet og retssystemet har fået mere travlt med at håndtere butikstyvene.

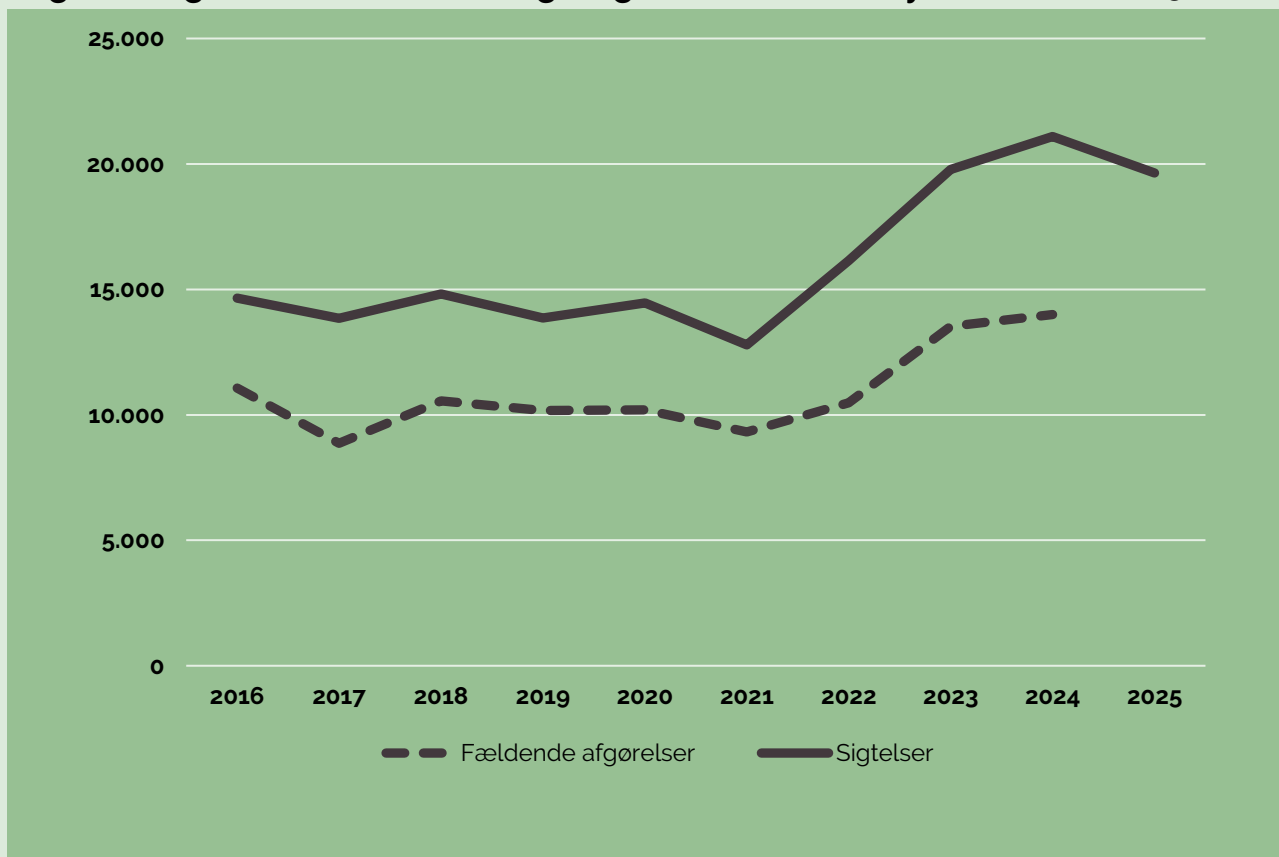
Og billedet er det samme som ved anmeldelserne: Siden 2021 er udviklingen vendt, og antallet gået op.

Siden lavpunktet i 2021 er antallet af sigtelser for butikstyveri steget fra under 13.000 til over 19.000. Det svarer til en stigning på over 50 procent.

# Det samlede billede: Butikstyverier i Danmark

Antallet af fældende, strafferetlige afgørelser er i nogenlunde samme periode steget fra ca. 9.300 til ca. 14.000.<sup>4</sup> Det er også en stigning på over 50 procent.

## Sigtelser og fældende, strafferetlige afgørelser for butikstyverier, 2016-2025



**Kilde:** Danmark Statistik: Statistikbanken: STRAF22, STRAF40 og egne beregninger.

**Note:** Udviklingen i antallet af fældende, strafferetlige afgørelser vedrørende butikstyveri dækker over perioden frem til og med 2024, da data for strafferetlige afgørelser er forsinket relativt til data for anmeldelser og sigtelser.

Stigningen i antallet af både sigtelser og fældende, strafferetlige afgørelser er dog slet ikke lige så stor som stigningen i antallet af anmeldelser. Meget tyder således på, at hverken politiet eller retssystemet helt kan følge med i den markante udvikling i butikstyverierne i Danmark.

<sup>4</sup> Denne stigning dækker perioden 2021-2024, da data for strafferetlige afgørelser er forsinket relativt til data for sigtelser og anmeldelser.

# Det samlede billede: Butikstyverier i Danmark

## Udvikling i anmeldelser, sigtelser og fældende, strafferetlige afgørelser for butikstyverier gennem de seneste ti hhv. fem år

	Udvikling på ti år (2016-2025)	Udvikling på fem år (2021-2025)
Anmeldelser	+ 47 pct.	+ 76 pct.
Sigtelser	+ 34 pct.	+ 54 pct.
Fældende, strafferetlige afgørelser*	+ 27 pct.	+ 50 pct.

**Kilde:** Danmark Statistik: Statistikbanken: STRAF10, STRAF22, STRAF40 og egne beregninger.

**Note:** Udviklingen i antallet af fældende, strafferetlige afgørelser vedrørende butikstyveri dækker over perioden frem til og med 2024, da data for strafferetlige afgørelser er forsinket relativt til data for anmeldelser og sigtelser. I beregningen af antallet af anmeldelser er taget udgangspunkt i Danmarks Statistik, Statistikbanken: STRAF10; antallet af anmeldte butikstyverier i denne tabel er 27.024, hvilket afviger en smule af antallet af anmeldelser, der er angivet i Danmarks Statistik, Statistikbanken: STRAF22.

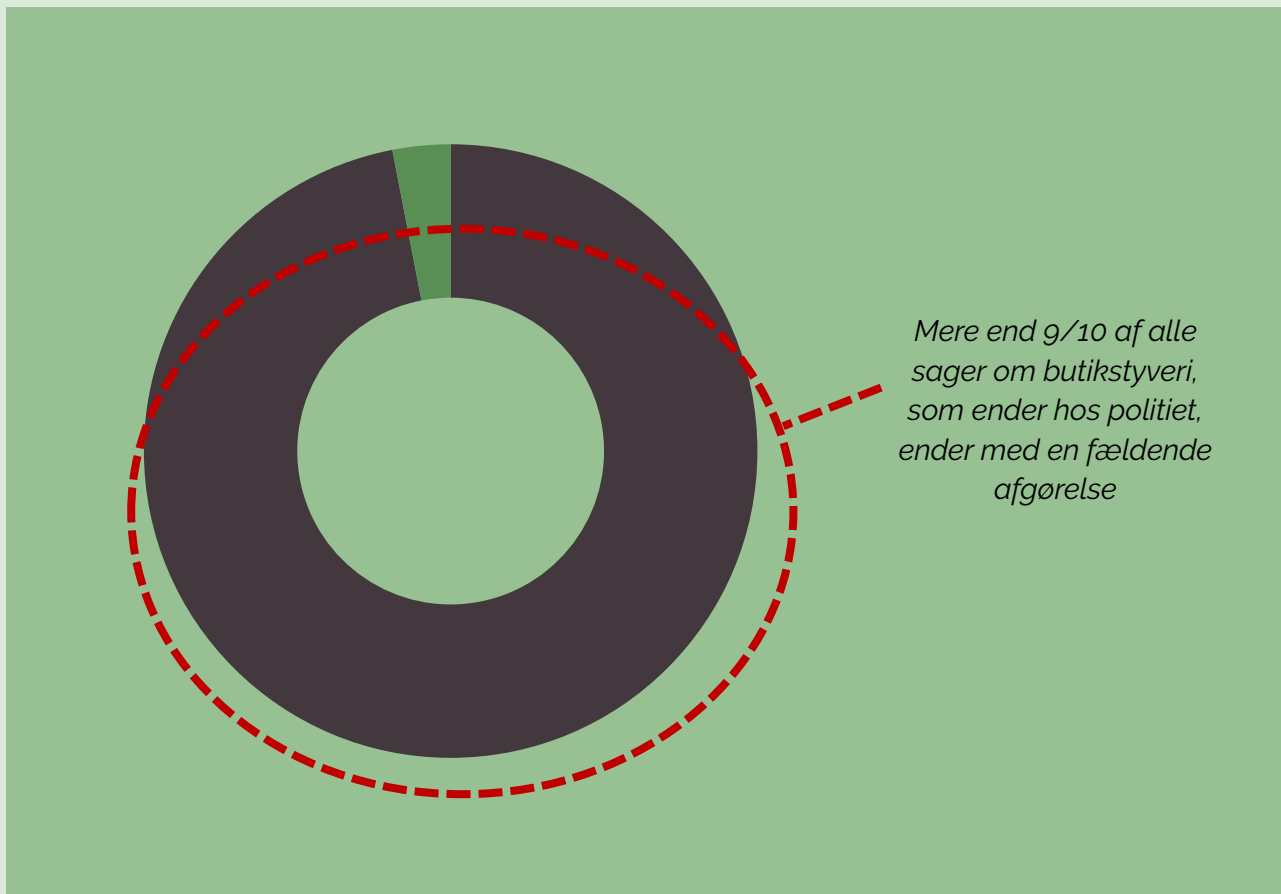
## Der er sjældent tvivl om skyldighedsspørgsmålet i sager om butikstyveri

Sager om butikstyveri er ofte relativt simple kriminalsager. Er butikstyven fanget, er det i langt de fleste tilfælde, fordi tyven er taget på fersk gerning i en butik. Det kan ske af vagter eller butiksdetektiver, som butikkerne hyrer til formålet, men i mange hvis ikke de fleste tilfælde er det personalet i butikken, der selv opdager og i praksis håndterer tyveriet, indtil tyven kan overdrages til politiet.

Derfor er der også sjældent nogen større tvivl om skyldsspørgsmålet, og langt de fleste sager om butikstyveri ender med en fældende, strafferetlig afgørelse, dvs. at butikstyven erkendes skyldig.

# Det samlede billede: Butikstyverier i Danmark

Andel af alle strafferetlige afgørelser om butikstyveri, der er fældende ("skyldig"),  
2024



*Kilde:* Danmark Statistik: Statistikbanken: STRAF40 og egne beregninger.

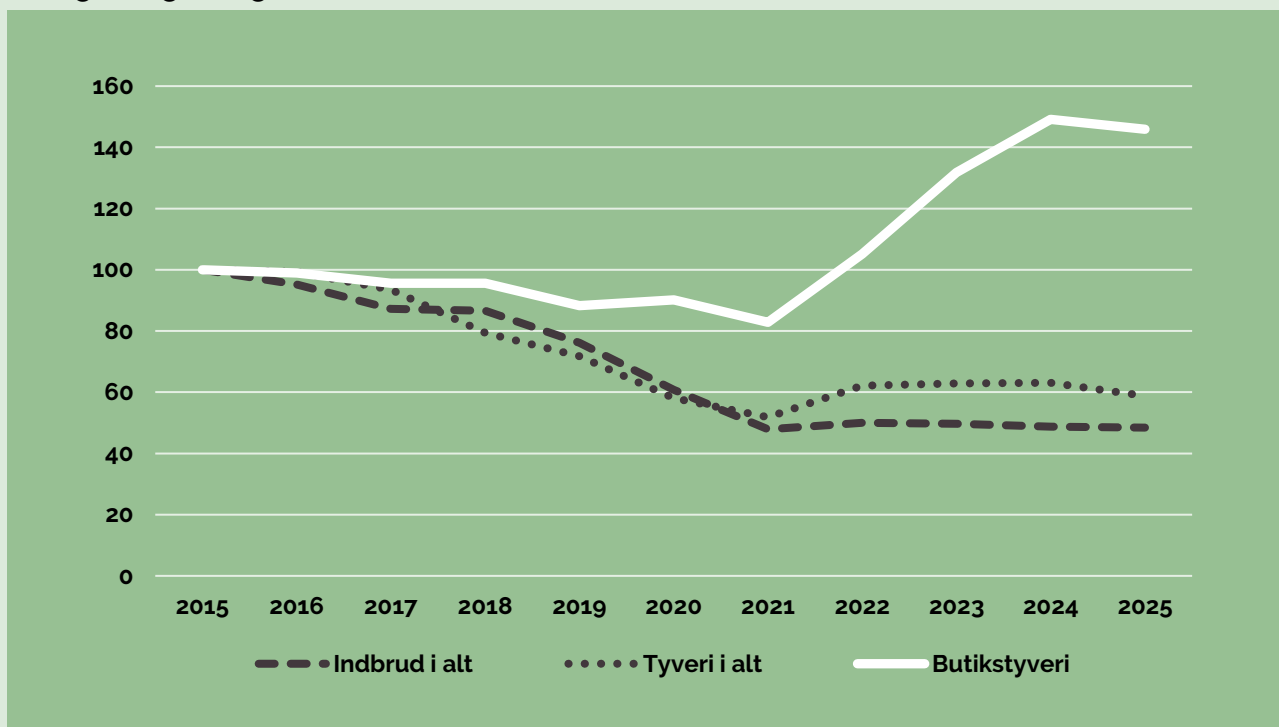
## ”Hverdagskriminaliteten” er generelt faldende – butikstyverierne er undtagelsen

Butikstyveri kan anskues i sammenhæng med anden borgernær ”hverdagskriminalitet” som f.eks. tyveri (i bred forstand) og indbrud. Det er den slags kriminalitet, som mange danskere støder på ofte og i deres dagligdag – og dermed også den slags kriminalitet, der kan skabe utryghed i hverdagen.

Det generelle billede er, at den borgernære kriminalitet (målt på antal anmeldelser) i Danmark er i tilbagegang. Og sådan har billedet været gennem et stykke tid. Det gælder bare ikke for butikstyverierne.

# Det samlede billede: Butikstyverier i Danmark

## Indekseret udvikling i antal anmeldelser af tyveri, indbrud og butikstyveri, 2015-2025 (2015 = 100)



**Kilde:** Danmark Statistik: Statistikbanken: STRAF10 og egne beregninger.

**Note:** "Indbrud i alt" er defineret som summen af anmeldelser af "Indbrud i forretning, virksomhed mv.", "Indbrud i beboelser" og "Indbrud i ubeboede bebyggelser"; "Tyveri" er defineret af summen af anmeldelser af "Tyveri fra bil/båd mm.", "Tyveri/brugstyveri af cykel", "Tyveri/brugstyveri af knallert", "Tyveri/brugstyveri af andet" og "Andre tyverier". Bemærk, at kategorien "Tyveri/brugstyveri af køretøj" bevidst er udeladt, da tyveri af biler ofte er en forbrydelse af økonomisk større karakter end f.eks. cykeltyveri og indbrud. Medtages "Tyveri/brugstyveri af køretøj" i kategorien "Tyveri i alt" skubbes indekset for den samlede kategori "Tyveri i alt" for 2025 fra 58,8 til 59,1.

Antallet af anmeldelser af "hverdagskriminalitet" – tyveri, indbrud og butikstyveri under ét – er således faldet fra over 280.000 anmeldelser i 2015 til omkring 175.000 anmeldelser i 2025. Det svarer til et samlet fald på mere en tredjedel på ti år.

Den udvikling er overordnet set entydig positiv – men billedet nuanceres betydeligt af, at antallet af anmeldte butikstyverier jo har nået rekordhøjder.

## Det samlede billede: Butikstyverier i Danmark

Selvom der efter 2021 også skete en mindre stigning i antallet af tyverier og indbrud, så klingede denne udvikling hurtigt af derefter og stabiliserede sig. Det gælder bare ikke for butikstyverierne, der jo er fortsat med at stige gennem de senere år.

Det skal bemærkes, at der her er tale om udviklingen i antallet af anmeldelser, der jo ikke nødvendigvis er det samme som antallet af faktisk forekommende tilfælde. F.eks. er antallet af anmeldte cykeltyverier faldet med 20 procent på de ti år fra 2015 til 2025<sup>5</sup> – men det betyder jo ikke nødvendigvis, at der bliver stjålet færre cykler.

Det kan også skyldes en lavere anmeldelsestilbøjelighed, hvad angår cykeltyverier og lignende. Såfremt det er tilfældet, kan det være udtryk for en dalende tillid til, at anmeldelserne har den ønskede effekt, når det kommer til den småkriminalitet, der opleves i dagligdagen.

Hvis en sådan tendens bare i begrænset omfang gør sig gældende for butikkerne, betyder det i øvrigt, at mørketallet for butikstyverier også er stigende.

---

<sup>5</sup> Egne beregninger baseret på Danmarks Statistik, Statistikbanken: STRAF10.

# Otte delrapporter

DSK har lavet otte delrapporter, der hver især dykker ned i et separat emne for at belyse den komplekse problemstilling, som udviklingen i antallet af butikstyverier i Danmark er.

I **Delrapport I** præsenteres **et overordnet billede**. Her er fokus på den samlede udvikling i antallet af anmeldte butikstyverier. I 2025 blev der anmeldt over 27.000 butikstyverier. Det svarer til 74 om dagen, og det er en stigning på 76 procent på bare fem år. Udviklingen går stik imod den generelle tendens i den øvrige "hverdagskriminalitet", der gennem flere år er aftaget.

Antallet af sigtelser og fældende afgørelser er også steget – men slet ikke i samme hast. Det peger på et justitsvæsen, der ikke kan følge med udviklingen.

I **Delrapport II** kigges nærmere på **danskernes syn på butikstyverierne**. Meget tyder på, at danskerne i stigende grad accepterer butikstyveri i et eller andet omfang. En undersøgelse fra slutningen af 2024 viste f.eks., at næsten fire ud af ti danskere ikke er fuldkommen afvisende over for butikstyveri – og at der er forskelle heri på tværs af Danmark: Accepten synes f.eks. umiddelbart at være en smule højere hovedstaden end i resten af landet.

I **Delrapport III** dykkes ned i **de regionale og tidlige forskelle i tyverierne**. Butikstyveri er både absolut og relativt til befolkningsstørrelse klart mest udbredt i de større byer med København og den københavnske vestegn i front.

Samtidig er systematisk er der flere tyverier i fjerde kvartal end i løbet af resten af året – især i den østlige del af Danmark.

# Otte delrapporter

I **Delrapport IV** undersøges **tyveriernes økonomiske konsekvenser**. Det kan estimeres, at butikstyverierne koster den danske dagligvarehandel over 2 mia. kroner om året – og dertil kommer udgifterne til sikring, detektiver, vagter mm., der kan estimeres til at beløbe sig til ca. 1,3 mia. kroner.

Omvendt er de økonomiske konsekvenser for tyvene mindre. Udgangspunktet er en bøde på 1.000 kroner, men kun 35-40 procent af bøderne betales. Resten sendes til inddrivelse hos Gældsstyrelsen. 7-8 procent af bøderne betales aldrig hverken helt eller delvist – ej heller efter at være sendt til inddrivelse.

I **Delrapport V** zoomes der ind på **de enkelte tyve og deres karakteristika**. Der er flere mænd end kvinder, der stjæler – men kønsligheden er større blandt butikstyvene end generelt. Og mens de unges tyveri er nedadgående, er det for folk over 30 er opadgående. De ældre fylder ikke meget i statistikkerne.

Rigtig mange tyve er gengangere. Cirka hver fjerde, der får en straf for butikstyveri, har mindst ti lignende forhold med i bagagen.

Der er også en tilsyneladende sammenhæng mellem indkomst og accepten af butikstyveri.

I **Delrapport VI** fokuseres på de **udenlandske butikstyre**. Disse fylder nemlig uforholdsmæssigt meget. Omkring hver tredje, der i 2025 fik en fældende, strafferetlig afgørelse vedrørende butikstyveri, var udenlandske statsborger. Andelen har været stigende i flere år.

Og der er visse mønstre i hvilke statsborgere, der stjæler i Danmark: En række lande i Østeuropa, Mellemøsten og på Afrikas Horn fylder konsekvent i statistikkerne.

Til gengæld foretages der meget sjældent udvisning af de udenlandske butikstyre, og andelen er faldende.

# Otte delrapporter

I **Delrapport VII** rettes lyset mod det hæleri, der driver en stor del af tyveriet. En del butikstyveri sker til tyvens eget forbrug, men meget er nemlig med videresalg for øje. Omfanget af dette hæleri er reelt ukendt – men også anmeldelserne af hæleri er steget ganske markant gennem de seneste par år.

Sker blot ti procent af butikstyverierne i dagligvarehandlen med henblik på videresalg, er der tale om et hælermarked for dagligvarer på over 200 mio. kroner.

I **Delrapport VIII** foretages en **sammenligning mellem Danmark og Danmarks nabolande**, når det kommer til udviklingen i butikstyverierne.

Det er ikke kun i Danmark, at der efter 2021 skete en voldsom stigning i antallet af butikstyverier – men udviklingen i Danmark synes langt stærkere og mere vedvarende end i nogen af Danmarks nabolande. Udviklingen i antallet af anmeldte butikstyverier synes således at være vendt i både Norge, Sverige, Tyskland og Nederlandene.



De  
Samvirkende  
Købmænd