

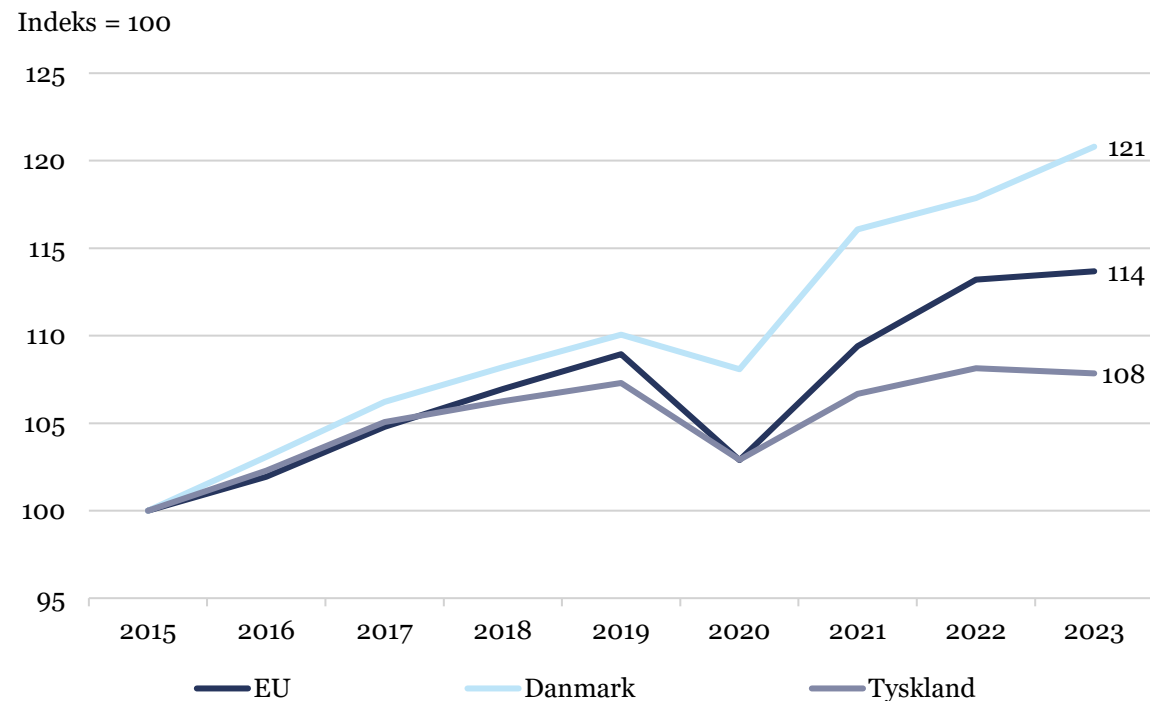


Forsikring- og pensionsselskabernes investeringer i Tyskland

Februar 2025

Tysklands BNP-vækst sakker bagud. Særligt tilpasningen efter Corona har været træg. I 2023 var Tyskland i recession

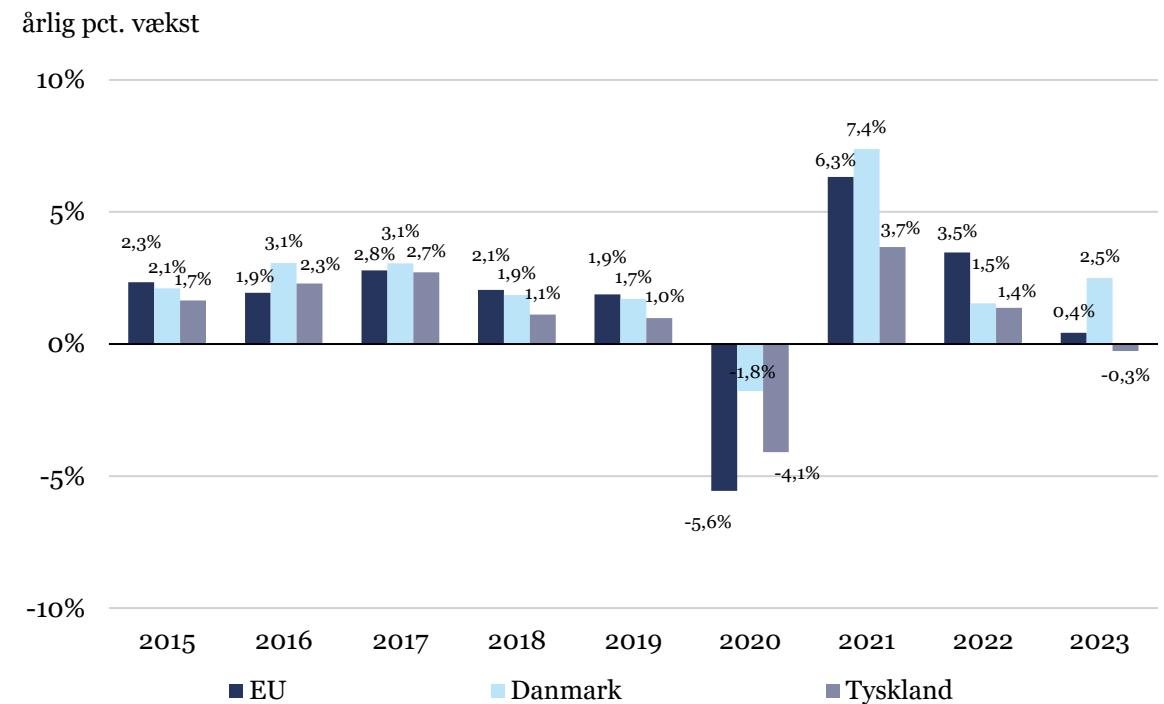
Figur 1: Udvikling i BNP (2015=100) efter område



Kilde: F&P pba. Eurostat

Note: EU er i denne figur inklusiv Danmark, og består af EU27. BNP er målt i kædede 2020 euro.

Figur 2: Årlig BNP vækst efter område

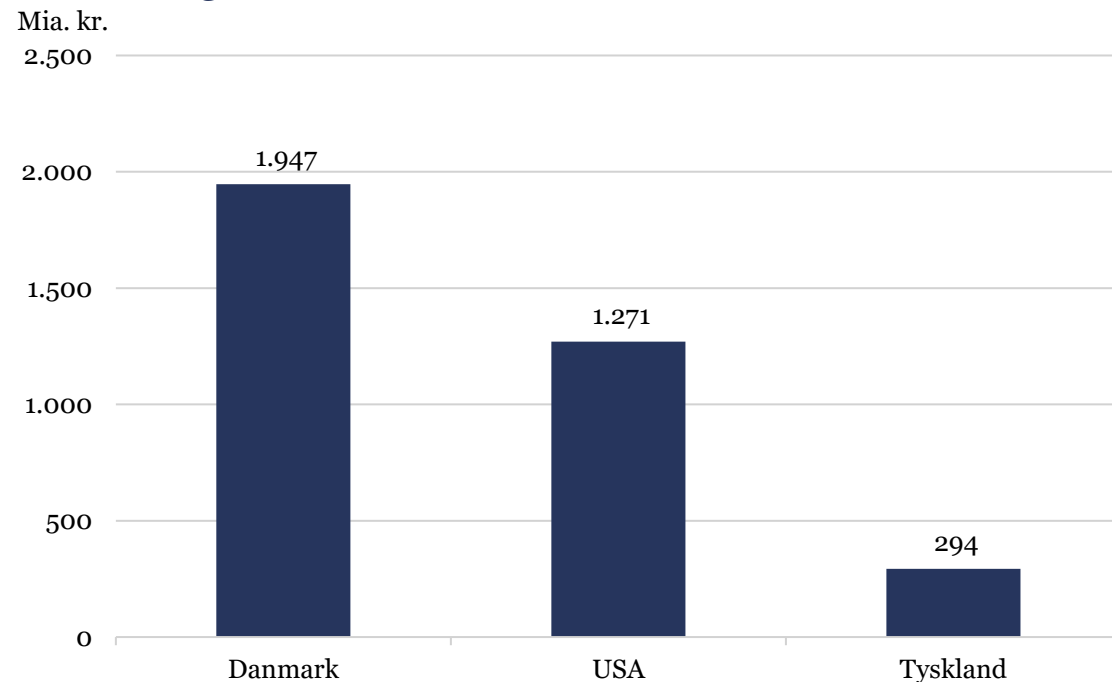


Kilde: F&P pba. Eurostat

Note: EU er i denne figur inklusiv Danmark, og består af EU27. BNP er målt i kædede 2020 euro.

Tyskland er det 3. største investeringsland, og udgør en væsentlig men faldende andel af den samlede og europæiske beholdning

Figur 3: Forsikrings- og pensionsselskabernes 3 største investeringslande i december 2024

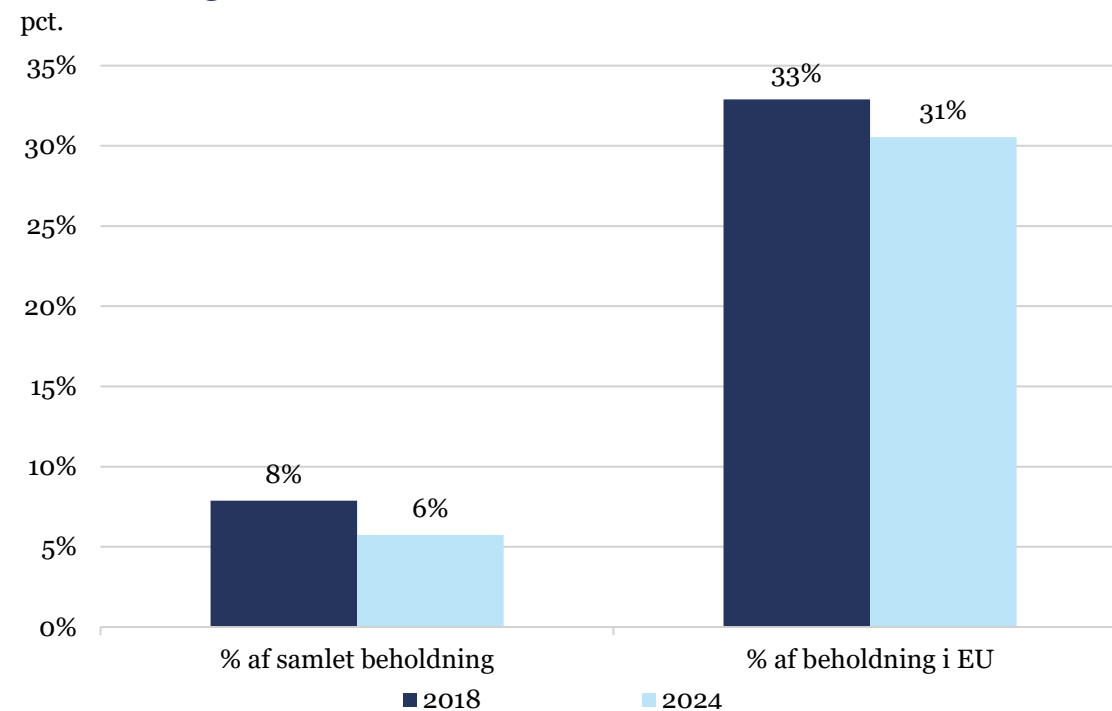


Kilde: F&P pba. Nationalbanken

Note: Investeringer i danske investeringsforeninger er gennemlyst. Tallene er inklusiv ATP..

F&P

Figur 4: Forsikrings- og pensionsselskabernes tyske investeringsandele

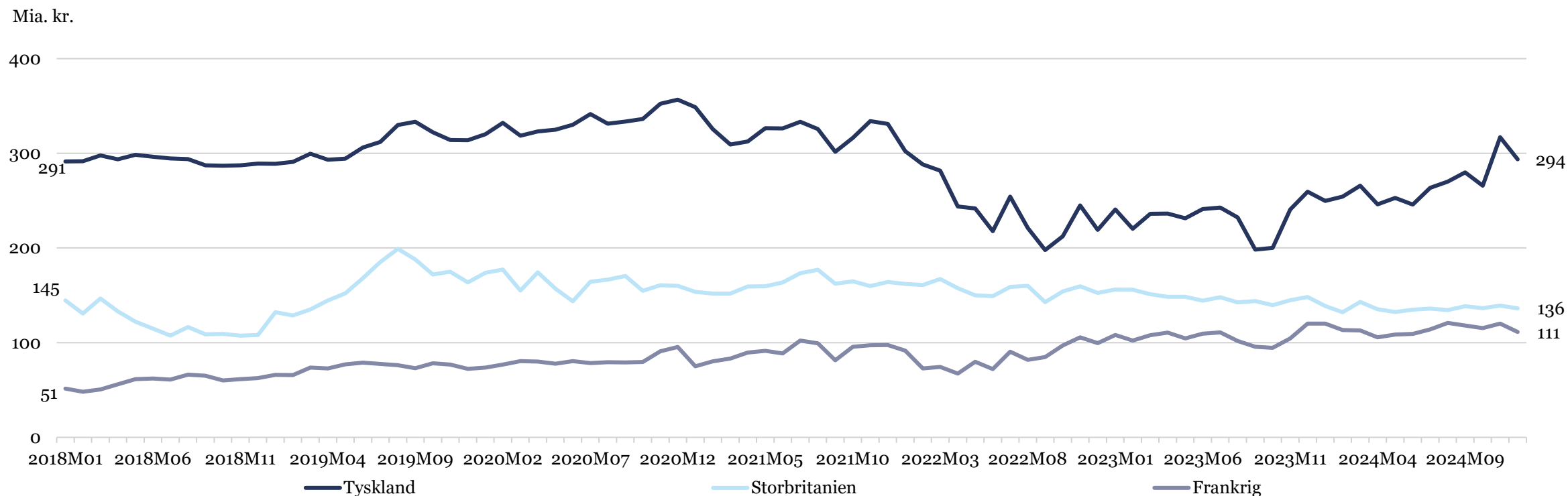


Kilde: F&P pba. Nationalbanken

Note: Investeringer i danske investeringsforeninger er gennemlyst. EU består af EU28 fraregnet Danmark. Tallene er inklusiv ATP. 2018 er beholdningen i januar 2018 mens 2024 er beholdningen i december 2024.

Beholdningen af tyske aktiver faldt i løbet af 2022. Men er siden vokset og fylder fortsat mere end andre europæiske lande

Figur 5: Beholdning af forsikrings- og pensionssekskabernes investeringer i udvalgte lande i Europa

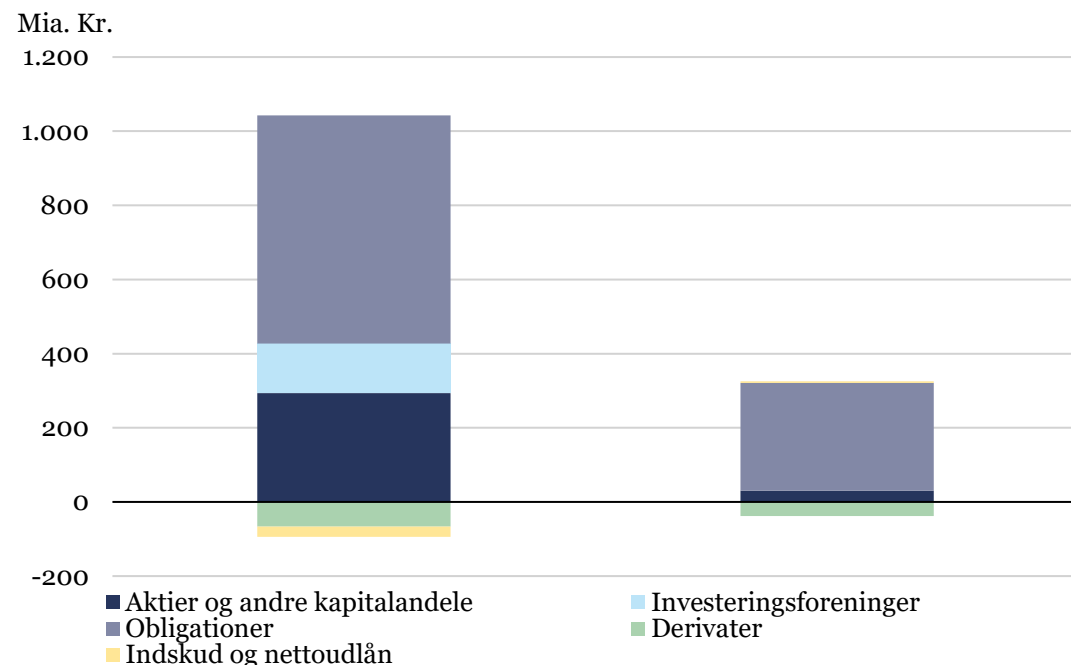


Kilde: F&P pba. Nationalbanken

Note: Investeringer i danske investeringsforeninger er gennemlyst. Tallene er inklusiv ATP.

Som investering er Tyskland primært et obligationsland.

Figur 6: Beholdning af forsikrings- og pensionssekskabernes investeringer efter aktivklasse og område, 2024



Kilde: Nationalbanken

Note: Investeringer i danske investeringsforeninger er gennemlyst. EU består af EU28 fraregnet Danmark. Tallene er inklusiv ATP. Beholdningsstørrelsen er opgjort pr. 2024 december.



27,4 mia. kr. er investeret i børsnoterede aktier i Tyskland pr. august 2024

Investeringer i udvalgte tyske selskaber for pensionssekskaberne

2.580 mio. kr. er investeret i SAP

2.542 mio. kr. er investeret i Siemens

1.770 mio. kr. er investeret i Deutsche Telekom

1.160 mio. kr. er investeret i Allianz

781 mio. kr. er investeret i Adidas

462 mio. kr. er investeret i Mercedes-Benz

126 mio. kr. er investeret i Volkswagen

Kilde: F&P pba. Nationalbanken & Pensionsmaskinen.dk

Note: Investeringer i danske investeringsforeninger er gennemlyst.

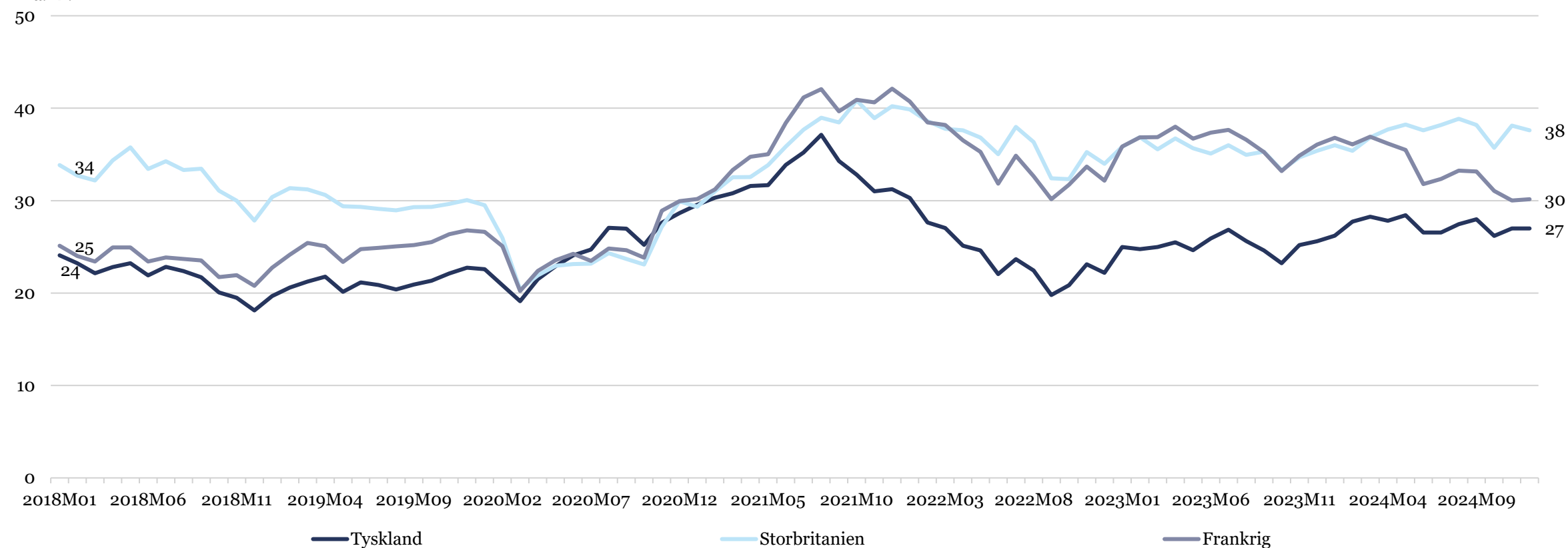
Tal for aktiebeholdning i udvalgte aktier er eksklusiv ATP og alene for pensionssekskaber.

Opgørelser af investeringer i aktier offentliggøres omkring maj-juni i et givent år.

Tyskland er, givet sin plads som obligationsland, ikke det største europæiske aktieland i beholdningen

Figur 7: Forsikrings- og pensionsselskabernes beholdningen af børsnoterede aktier og kapitalandele efter område

Mia. kr.



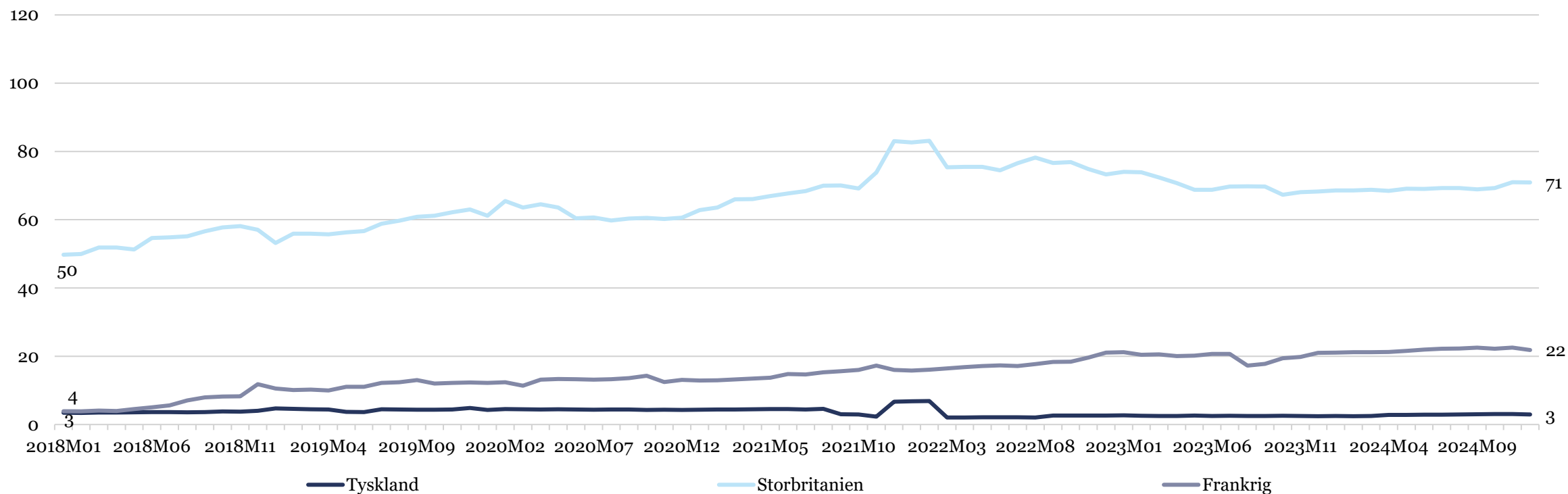
Kilde: F&P pba. Nationalbanken

Note: Investeringer i danske investeringsforeninger er gennemlyst. Tallene er inklusiv ATP.

Sammenlignet med andre europæiske lande er der ikke mange ikke-børsnoterede aktier og kapitalandele i den tyske beholdning

Figur 8: Forsikrings- og pensionsselskabernes beholdningen af ikke-børsnoterede aktier og kapitalandele efter område

Mia. kr.



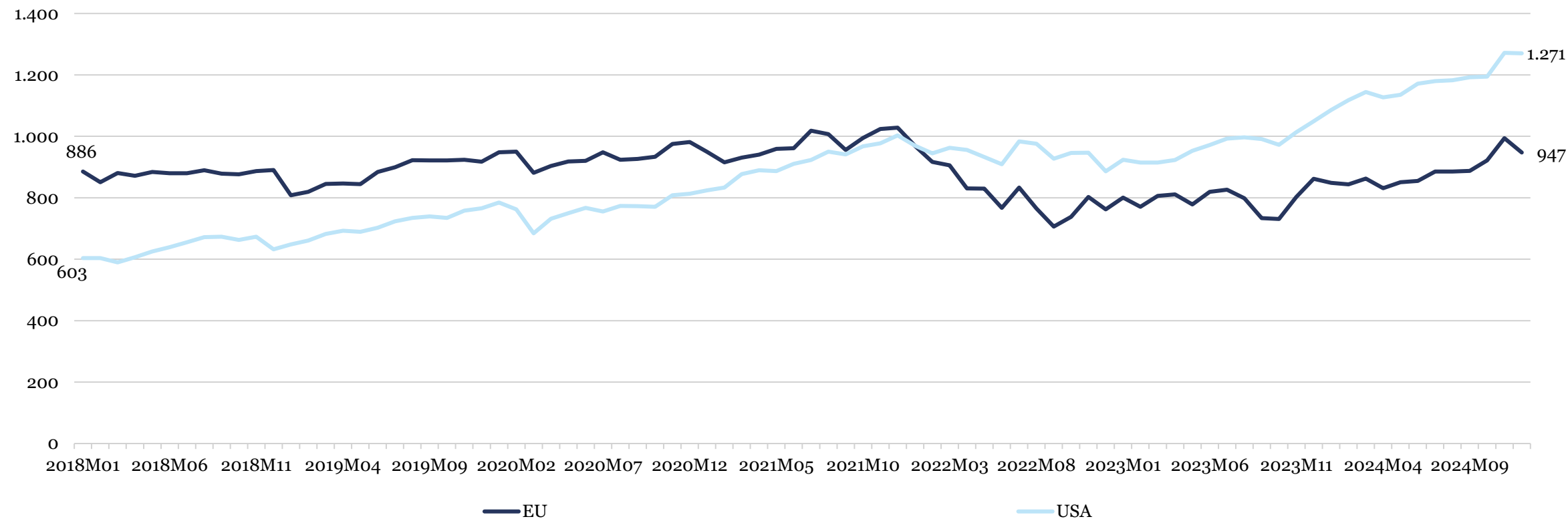
Kilde: F&P pba. Nationalbanken

Note: Investeringer i danske investeringsforeninger er gennemlyst. Tallene er inklusiv ATP.

Beholdningen af investeringer i USA er vokset betydeligt siden 2018 og overhalede EU i 2022

Figur 4: Beholdning af forsikrings- og pensionssekskabernes investeringer i EU (eksl. Danmark) og USA

Mia. kr.



Kilde: Nationalbanken

Note: Investeringer i danske investeringsforeninger er gennemlyst. EU består af EU28 fraregnet Danmark. Tallene er inklusiv ATP.

F&P