

## **Sådan blev Danmark ramt af vandskader efter skybrud i 2023**

2023 var præget af voldsomme mængder vand og ekstraordinære skybrud helt ind i efteråret, selvom skybrudssæsonen som regel siges at være afgrænset til sommermånederne. Der blev anmeldt over 22.000 vandskader efter skybrud til de danske forsikringsselskaber. Det er det højeste antal anmeldte skybrudsskader siden 2011, hvor København blev ramt af et voldsomt skybrud.

Analysen viser

- I 2023 var der flest skader i Aarhus Kommune, dernæst København og Odense Kommuner.
- Skaderne samler sig særligt omkring fire dage i hhv. juni, august, oktober og november.
- Skybrud giver særligt mange forsikringsskader, når de rammer områder med tæt bebyggelse og særligt de store byer.
- Sammenhængen mellem antal skader og nedbør giver en indikation af, hvor det kan være mest relevant at forebygge konsekvenserne af skybrud.

Vandskader som følge af skybrud dækkes som udgangspunkt af de fleste hus-, fritidshus- og indboforsikringer. I Danmark defineres skybrud som en nedbørsintensitet på mere end 15 millimeter på højst 30 minutter. Skybrud er for det meste lokale og kommer næsten altid i forbindelse med byger. Det er derfor sjældent, at store dele af landet bliver ramt samtidig.

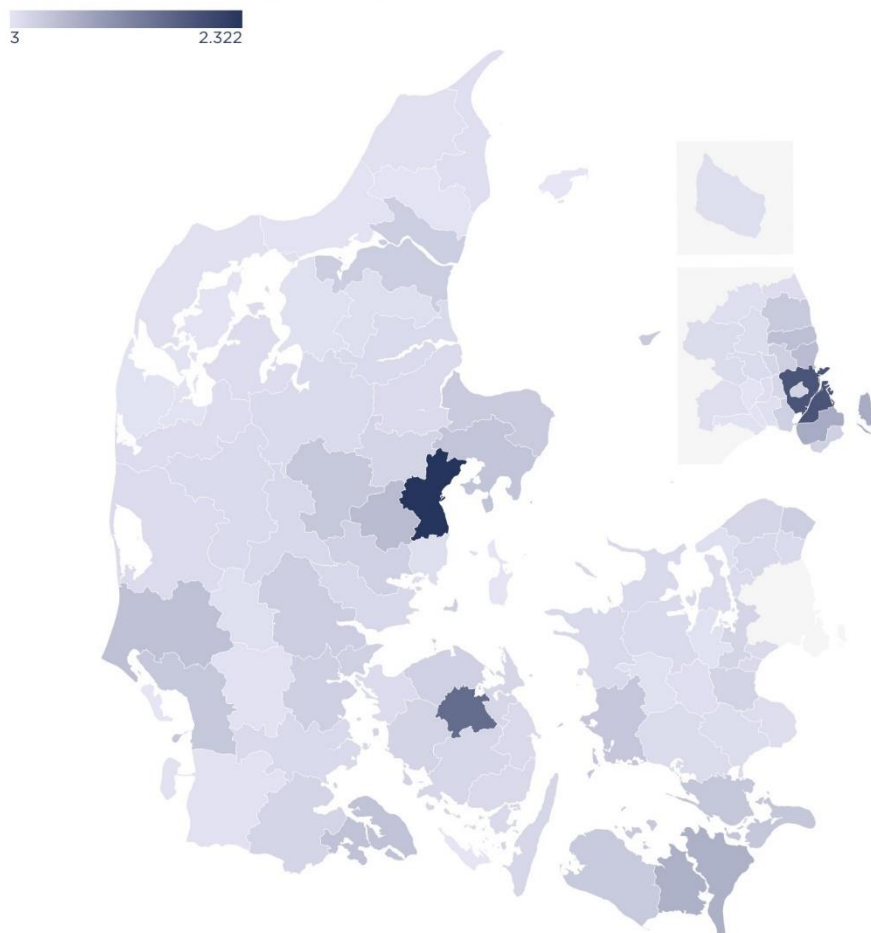
### **Skybrud forårsager ofte mange skader på kort tid og inden for et afgrænset geografisk område**

I 2023 var der særligt mange vandskader i Aarhus efter skybrud. I Aarhus Kommune blev der anmeldt over 2.300 vandskader. Dernæst blev der anmeldt mange vandskader efter skybrud i Københavns Kommune og i Odense Kommune.

20.03.2024

F&P  
Philip Heymans Allé 1  
2900 Hellerup  
Tlf.: 41 91 91 91  
fp@fogp.dk  
www.fogp.dk  
CVR 11 62 81 84

## Vandskader som skyldes skybrud, 2023

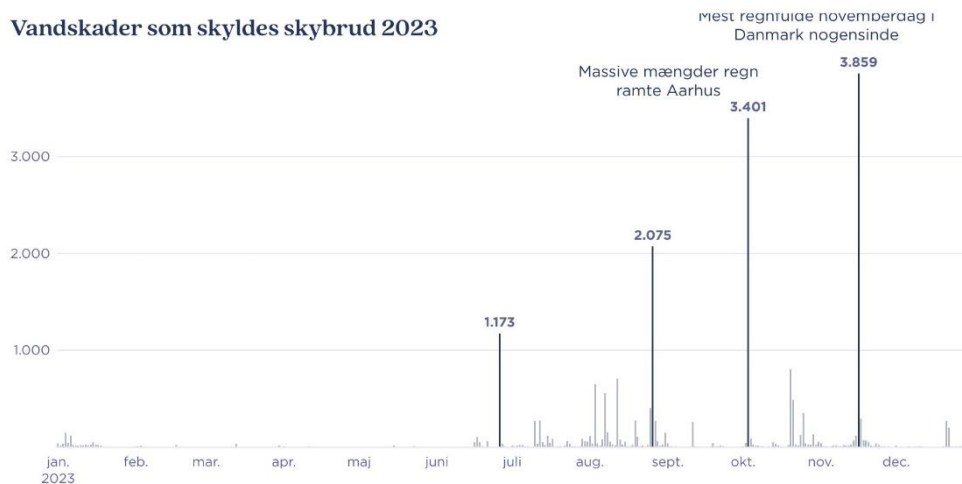


Anm.: F&P's skadesstatistik er lavet på baggrund af indberetninger fra forsikringsselskaberne. Forsikringsselskaberne indberetter skadesdata kvartalsvist. Skader, der anmeldes mere end en måned senere end skadestidspunktet, indgår ikke i opgørelsen.

Kilde: F&P's skadesstatistik

Vandskaderne efter skybrud samler sig særligt omkring fire dage i hhv. juni, august, oktober og november i 2023. Skybruddene de to dage i oktober og november forårsagede tilsammen over 7.000 vandskader, og altså over 30 pct. af de samlede vandskader på grund af skybrud i hele 2023. Det er bemærkelsesværdigt, da skybrudssæsonen normalt siges at omfatte sommermånederne.

## Vandskader som skyldes skybrud 2023

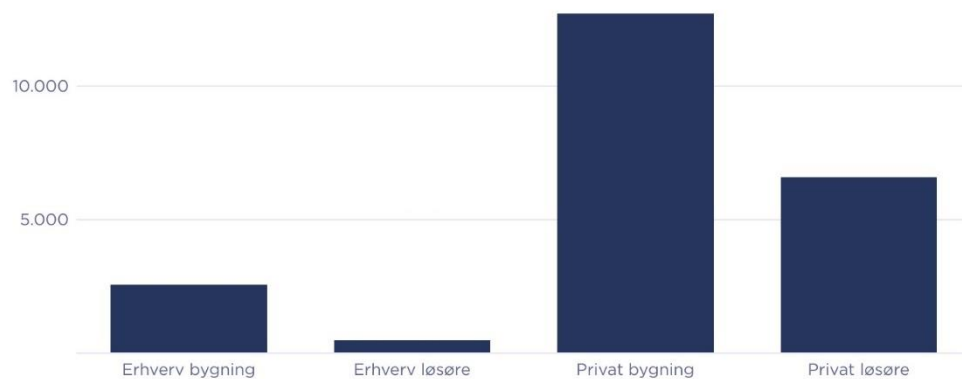


Anm.: F&P's skadesstatistik er lavet på baggrund af indberetninger fra forsikringsselskaberne. Opgørelsen omfatter omkring 90 pct. af det danske marked for privat- og erhvervsforsikring. Skader, der anmeldes mere end en måned senere end skadestidspunktet, indgår ikke i opgørelsen.

Kilde: F&P's skadesstatistik

Langt de fleste anmeldelser om vandskader efter skybrud skete i 2023 til private bygningsforsikringer, som omfatter villaer, rækkehuse eller fritidshuse. I alt blev der anmeldt 12.700 skader til private bygningsforsikringer. Der blev anmeldt 6.500 skader på private løvsøre. Anmeldelser om vandskader på erhvervsbygninger og løvsøre var relativt få.

## Flest skader på private bygninger i 2023

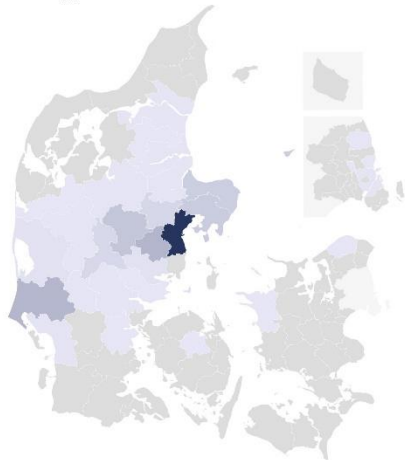


Anm.: F&P's skadesstatistik er lavet på baggrund af indberetninger fra forsikringsselskaberne. Opgørelsen omfatter omkring 90 pct. af det danske marked for privat- og erhvervsforsikring. Skader, der anmeldes mere end en måned senere end skadestidspunktet, indgår ikke i opgørelsen.

Kilde: F&P's skadesstatistik

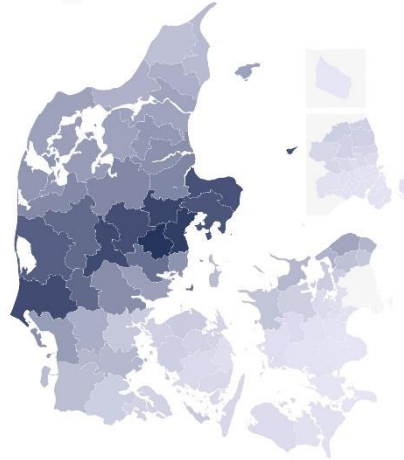
Skybrud forårsager flest skader, når de rammer de større byer, hvor der er tæt bebyggelse. Skybruddet, der ramte den 3. oktober 2023, ramte primært i et bælte tværs over Jylland fra Varde Kommune i vest, over Aarhus og op til Syd- og Norddjurs i øst. Det var på denne dag, at 2/3 af skaderne efter skybrud i Aarhus Kommune i 2023 blev anmeldt. Og netop dét skybrud, hvor der i Aarhus Kommune faldt 56,2 mm nedbør, er årsagen til, at Aarhus Kommune er den kommune, der samlet set i hele 2023 havde flest anmeldelser om vandskader efter skybrud.

Vandskader der skyldes skybrud den 3. oktober 2023



Anm.: F&P's skadesstatistik er lavet på baggrund af indberetninger fra forsikringselskaberne. Opførelsen omfatter omkring 90 pct. af det danske marked for privat- og erhvervsforsikring. Skader, der anmeldes mere end en måned senere end skadeføletpunktet, indgår ikke i opgørelsen.  
Kilde: F&P's skadesstatistik

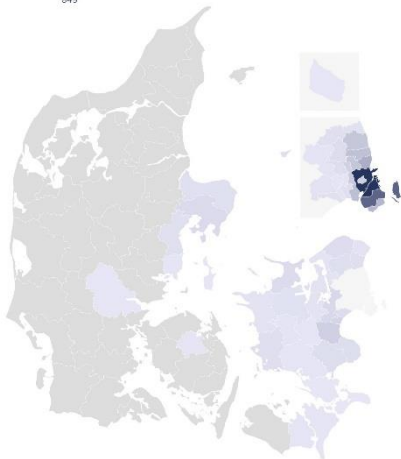
Nedbør i millimeter den 3. oktober 2023



Anm.: Summeret nedbør i millimeter på ét døgn den 3. oktober 2023  
Kilde: DMI

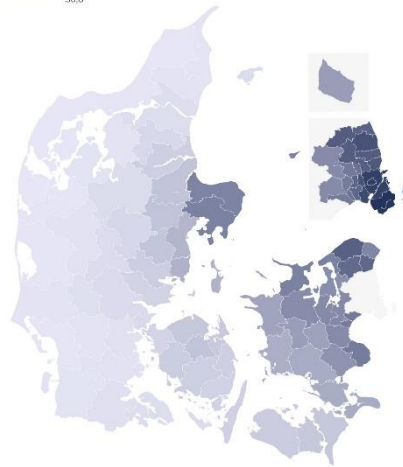
Nedbøren, der faldt den 16. november 2023 og gjorde denne dag til den mest regnfulde novemberdag målt nogensinde i Danmark, ramte primært hovedstadsområdet. Derfor var der særligt mange anmeldelser om skader efter skybrud i Københavns Kommune, og også Tårnby, og Dragør Kommune og Gentofte Kommune nord for København havde mange skader. Intensiteten af nedbøren var ikke lige så høj som ved nedbøren, der faldt over Aarhus den 3. oktober. Men fordi nedbøren ramte områder med tæt bebyggelse, blev den 3. oktober dén dag med flest anmeldelser om skader efter skybrud i 2023.

Vandskader der skyldes skybrud den 16. november 2023



Anm.: F&P's skadesstatistik er lavet på baggrund af indberetninger fra forsikringselskaberne. Opførelsen omfatter omkring 90 pct. af det danske marked for privat- og erhvervsforsikring. Skader, der anmeldes mere end en måned senere end skadeføletpunktet, indgår ikke i opgørelsen.  
Kilde: F&P's skadesstatistik

Nedbør i millimeter den 16. november 2023



Anm.: Summeret nedbør i millimeter på ét døgn den 16. november 2023  
Kilde: DMI

## **Boks 1. F&P's skadesstatistik**

F&P's skadesstatistik er en ny opgørelse, som er baseret på kvartalsvise indberetninger fra forsikringsselskaberne. Indsamlingen af data til statistikken er opstartet i 2023, og sker løbende hvert kvartal.

Indberetningerne indeholder samtlige af forsikringsselskabernes anmeldte skader med angivelse af skadeskategori, brancheområde, dækningsområde, postnummer, skadesdato og erstatningsudgifter inkl. hensættelser for hver skade.

I 2023 omfatter statistikken indberetninger fra omkring 90 pct. af forsikringsmarkedet. I koblingen mellem postnumre og kommuner er der taget en række beslutninger om, i hvilke kommuner, postnumre som går over kommunegrænser, placeres.

Den kvartalsvise skadesstatistik er tilgængelig i aggregeret form på F&P's hjemmeside og opdateres løbende hvert kvartal.

F&P har tidligere indsamlet data til en årlig skadesstatistik, hvor forsikringsselskaberne indberettede aggregerede data fordelt på en række skadeskategorier. Denne statistik går tilbage til 2006 og kan findes sammen med nye skadesstatistik.