

Periodemeddelelse

1. kvartal 2026

Fynske Bank
Centrumpladsen 19
5700 Svendborg
Cvr.nr. 25 80 28 88

Overblik

- Forventning til resultat før skat for året 120-160 mio. kr.
- Vækst i udlån på 5,4 % i forhold til 31. marts 2025
- Vækst i indlån (ekskl. indlån i puljeordninger) på 4,7 % i forhold til 31. marts 2025
- Vækst i forretningsomfang på 6,4 % i forhold til 31. marts 2025
- Personale og administrationsomkostningerne er øget med 6,1 % i forhold til 1.kvartal 2025
- Kapitaloverdækning før/efter bufferkrav på 12,6 % / 7,1 %
- Stærk bonitet i kreditporteføljen
- Stærk kapital- og likviditetsposition

UDVALGTE HOVED- OG NØGLETAL - KONCERN**5-års oversigt (1.000 kr.)**

| | 1. kvartal 2026 | 1. kvartal 2025 | 1. kvartal 2024 | 1. kvartal 2023 | 1. kvartal 2022 |
|---|--------------------|--------------------|--------------------|--------------------|--------------------|
| Resultatopgørelse | | | | | |
| Netto renteindtægter | 68.483 | 70.379 | 76.636 | 59.296 | 33.281 |
| Netto rente- og gebyrindtægter | 107.156 | 104.544 | 105.774 | 96.913 | 66.370 |
| Kursreguleringer | -1.171 | 11.538 | 22.262 | 12.538 | -16.503 |
| Andre driftsindtægter | 1.552 | 1.284 | 3.119 | 3.409 | 2.370 |
| Udgifter til personale og administration | 88.392 | 83.297 | 79.869 | 64.931 | 59.048 |
| Af- og nedskrivninger på immaterielle og materielle aktiver | 2.178 | 1.604 | 1.433 | 950 | 907 |
| Andre driftsudgifter | 606 | 251 | 275 | 218 | 187 |
| Nedskrivninger på udlån og tilgodehavender | -1.114 | 661 | -46 | -6.471 | -9.076 |
| Resultat af kapitalandele i associerede virksomheder | 1.072 | 1.176 | 644 | 1.283 | -519 |
| Resultat før skat | 18.547 | 32.729 | 50.268 | 54.515 | 652 |
| Skat | 1.737 | 6.235 | 11.057 | 13.066 | -1.129 |
| Årets resultat | 16.810 | 26.494 | 39.211 | 41.449 | 1.781 |
| Balance | | | | | |
| Udlån | 4.343.047 | 4.120.786 | 3.969.266 | 3.415.707 | 3.084.491 |
| Indlån og anden gæld | 7.688.918 | 7.343.913 | 6.562.501 | 6.232.304 | 6.087.127 |
| Indlån i puljeordninger | 848.822 | 821.254 | 768.771 | 665.159 | 701.800 |
| Egenkapital | 1.473.539 | 1.415.925 | 1.345.885 | 1.246.927 | 1.183.051 |
| Balance | 10.181.391 | 9.936.760 | 8.931.431 | 8.366.568 | 8.318.441 |
| Ikke-balanceførte poster | | | | | |
| Garantier | 1.300.303 | 1.133.374 | 1.017.207 | 1.261.018 | 1.760.610 |
| Nøgletal | | | | | |
| Kapitalprocent | 22,5 % | 23,8 % | 25,0 % | 25,5 % | 24,8 % |
| Kernekapitalprocent | 22,5 % | 23,8 % | 25,0 % | 25,5 % | 24,8 % |
| Egenkapitalforrentning før skat p.a. | 5,0 % | 9,2 % | 14,9 % | 17,7 % | 0,2 % |
| Egenkapitalforrentning efter skat p.a. | 4,5 % | 7,4 % | 11,6 % | 13,5 % | 0,6 % |
| Udlån i forhold til indlån | 52,2 % | 52,1 % | 56,0 % | 51,4 % | 48,4 % |
| LCR-brøk | 330 % | 303 % | 393 % | 415 % | 308 % |
| Indtjening pr. omkostningskrone | 1,21 | 1,38 | 1,62 | 1,91 | 1,01 |
| Resultat pr. aktie (omregnet til helår)* | 88,8 | 140,0 | 207,2 | 218,8 | 9,2 |
| Aktiekurs ultimo (OMX lukkekurs) | 190 | 149 | 164 | 148 | 124 |

*) Bankens aktier med en stykstørrelse på 10 kr. er omregnet til en stykstørrelse på 100 kr. iht. Finanstilsynets definition af nøgletallet.

Hovedaktivitet

Fynske Bank er en lokal full-service detailbank med privatkunder samt mindre og mellemstore erhvervsvirksomheder som primære målgrupper. Hovedaktiviteterne er almindeligt forekommende bankforretninger, som består af indlån, udlån, garantistillelser, handel med værdipapirer og valuta samt rådgivning vedrørende finansiering, pension, investering og bolighandel m.v.

Fynske Banks primære markedsområde er Fyn og Østjylland¹. Banken har besluttet at udvide markedsområdet med etableringer i Horsens og København, hvilket er sket i løbet af 2. kvartal 2026.

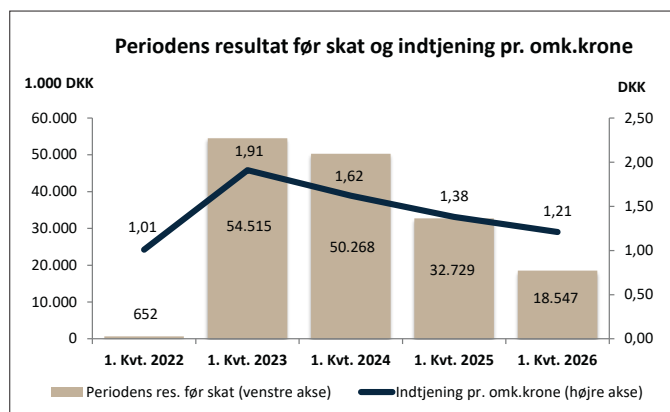
Gennem medejerskabet i Leasing Fyn A/S udbydes produkter inden for finansiell leasing rettet mod erhvervslivet i hele landet.

Bankens forretninger med udlandet begrænser sig til kundernes behov for transaktioner, lånoptagelse, investeringer i valuta og risikoafdækning af valutapositioner.

Koncernregnskabet indeholder driften af moderselskabet Fynske Bank A/S samt datterselskaberne Leasing Fyn Svendborg A/S, Ejendomsselskabet Centrumpladsen, Svendborg ApS, og Ejendomsselskabet Trindholmsgade Kolding ApS.

Medmindre andet specifikt er nævnt, vil grafer, tal og tekst i denne beretning omhandle koncernen.

Resultatopgørelsen



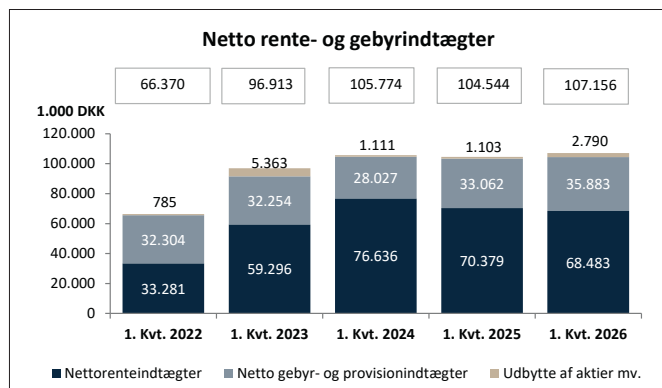
Resultat før skat for 1. kvartal 2026 udgør 18,5 mio. kr. mod et resultat før skat på 32,7 mio. kr. for samme periode i 2025. Efter skat udgør resultatet 16,8 mio. kr. mod et resultat på 26,5 mio. kr. i samme periode i 2025.

Driften i 1. kvartal 2026 er præget af den finansielle uro og pres på ind- og udlånsrenter som følge af konkurrencesituationen. Nettorenteindtægterne er faldet marginalt, hvilket er modvirket af øgede gebyrindtægter, som følge af et øget aktivitetsniveau. Krigen i Mellemøsten har medført geopolitisk uro og frygt for højere inflation, hvilket i marts måned har påvirket de lange renter og medført negative kursreguleringer på bankens beholdning af værdipapirer.

Udviklingen i resultatet, set i forhold til samme periode sidste år, kan primært henføres til faldende markedsrenter, hvilket har medført mindre renteindtægter fra udlån og fra bankens likviditetsplacering i obligationer, samt fra udviklingen i kursreguleringen af bankens værdipapirbeholdning.

Fynske Bank iværksatte i 2025 en ny vækststrategi. Strategien skal frem mod 2030 indfri bankens ambitiøse vækstsmål. Den ambitiøse vækststrategi vil medføre stigende omkostninger som følge af tilgang af medarbejdere og etablering af nye afdelinger, hvilket skal bidrage til den ønskede kundetilgang og stigende forretningsomfang.

Ledelsen finder resultatet for 1. kvartal tilfredsstillende. Banken følger vækstplanerne, dog er dette kvartal særligt påvirket af negative kursreguleringer pga. den geopolitiske uro og krigen i Mellemøsten.



Netto renteindtægter udgør 68,5 mio. kr. for 1. kvartal 2026 mod 70,4 mio. kr. for samme periode i 2025.

Renteindtægter fra udlån og andre tilgodehavender udgør for 1. kvartal 2026 53,7 mio. kr. mod 58,4 mio. kr. i samme periode i 2025. Reduktionen kan primært henføres til en lavere udlånsrentesats, hvilket til dels modvirkes af et større udlån end i samme periode sidste år.

Renteindtægter fra obligationsbeholdningen udgør 18,6 mio. kr. mod 22,1 mio. kr. i samme periode sidste år. Reduktionen kan henføres til lavere markedsrenter og samt en lidt mindre obligationsbeholdning i perioden i forhold til sidste år.

Udbytter for 1. kvartal 2026 udgør 2,8 mio. kr. mod 1,1 mio. kr. for 1. kvartal 2025. Udviklingen kan henføres til øget udbytte fra bankens beholdning af anlægsaktier.

Netto gebyr- og provisionsindtægter er opgjort til 35,9 mio. kr. mod 33,1 mio. kr. i samme periode i 2025. Stigningen i gebyr- og provisionsindtægter er en følge af et generelt større aktivitetsniveau.

De samlede netto rente- og gebyrindtægter udgør dermed 107,2 mio. kr. for 1. kvartal 2026 mod 104,5 mio. kr. for samme periode sidste år.

Andre driftsindtægter udgør 1,6 mio. kr. for 1. kvartal 2026 mod 1,3 mio. kr. for 1. kvartal 2025.

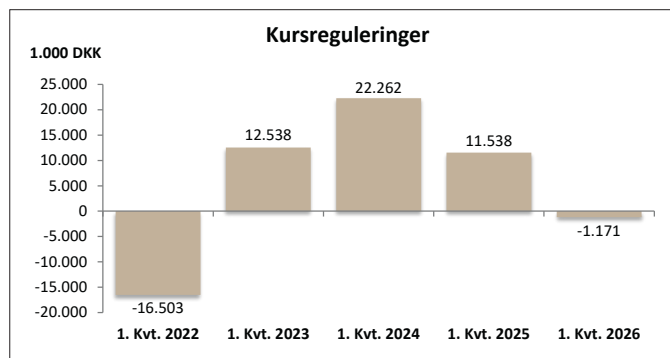
Omkostninger til personale udgør 52,2 mio. kr. for 1. kvartal 2026 mod 47,3 mio. kr. for samme periode sidste år. Personaleomkostningerne er påvirket af den overenskomstmæssige lønregulering med 2,4 % pr. 1. juli 2025, samt en stigning i det gennemsnitlige antal medarbejdere. Det gennemsnitlige antal beskæftigede i perioden udgør 224 mod 208 i samme periode 2025.

Omkostninger til administration udgør 36,2 mio. kr. for 1. kvartal 2026 og er dermed på niveau med samme periode sidste år. Sidste år udgjorde administrationsomkostningerne 36,0 mio. kr. og var

¹ Østjylland defineres her som kommunerne: Haderslev, Fredericia, Kolding, Vejle, Billund, Hedensted, Horsens, Odder, Silkeborg, Skanderborg, Favrskov og Aarhus.

bl.a. påvirket af engangsomkostninger til renovering af bankens filial i Svendborg, der blev færdiggjort i 1. kvartal 2025.

Afskrivningerne på materielle og immaterielle aktiver er opgjort til 2,2 mio. kr., mod 1,6 mio. kr. for samme periode sidste år.



Kursreguleringerne er opgjort til minus 1,2 mio. kr. mod et plus på 11,5 mio. kr. for 1. kvartal 2025.

Kursreguleringer af bankens handelsbeholdning af obligationer udgør for 1. kvartal 2026 minus 8,5 mio. kr. mod plus 1,5 mio. kr. for samme periode sidste år. Handelsbeholdningen af aktier har givet en negativ kursregulering på 1,9 mio. kr. i 2026 mod en ligeledes negativ kursregulering på 0,2 mio. kr. i 2025.

Kursreguleringen af bankens anlægsaktier udgør i 1. kvartal 2026 5,9 mio. kr. mod 8,5 mio. kr. i 2025.

Kursregulering af valuta udgør en gevinst på 2,5 mio. kr. mod 1,7 mio. kr. i 2025.

Nedskrivningerne på udlån og tilgodehavender udgør for 1. kvartal 2026 en indtægt på 1,1 mio. kr. mod en udgift på 0,7 mio. kr. i samme periode sidste år.

Den akkumulerede nedskrivningsprocent (samlet korrektivsaldo) udgør 2,5 % pr. 31. marts 2026 mod 2,9 % pr. 31. marts 2025.

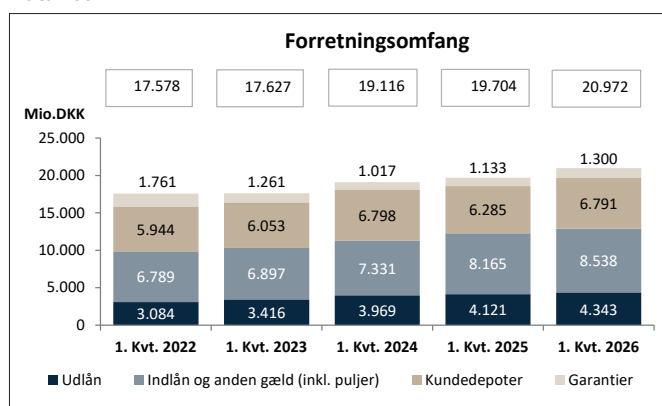
De samlede nedskrivninger er inklusiv et ledelsesmæssigt skøn på 40,9 mio. kr. relateret til den geopolitiske situation samt påvirkninger fra miljø- og klimamæssige forhold. Det ledelsesmæssige skøn udgjorde 35,7 mio. kr. pr. 31. marts 2025 og 39,9 mio. kr. pr. 31. december 2025. Den samlede driftspåvirkning i 1. kvartal 2026 vedrørende regulering af det ledelsesmæssige skøn udgør således en udgift på 1,0 mio. kr.

Boniteten i bankens udlånsportefølje er fortsat stærk, og den gennemsnitlige bonitet på bankens kunder er fastholdt på niveauet fra årssultimo 2025.

Resultatet af kapitalandele i associerede virksomheder

Resultatet af kapitalandele i associerede virksomheder udgør plus 1,1 mio. kr. mod plus 1,2 mio. kr. for samme periode sidste år.

Balancen



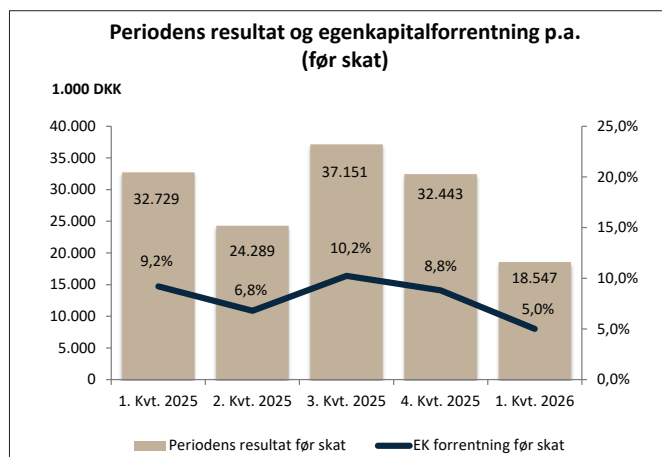
Det samlede forretningsomfang udgør pr. 31. marts 2026 i alt 20.972 mio. kr. mod 19.704 mio. kr. pr. 31. marts 2025, svarende til en vækst på 6,4 %. Udlånet er øget med 5,4 %, hvoraf ca. 1/3-del kan henføres til erhvervsudlån og ca. 2/3-dele til privatudlån. Værdien af kundernes værdipapirer i depot er i perioden øget med 8,1 %. Garantierne er øget med 14,7 %, hvilket primært kan henføres til et stigende aktivitetsniveau på realkreditområdet og dermed flere købesums-, sags- og konverteringsgarantier end i 2025.

Balancen udgør pr. 31. marts 2026 i alt 10.181 mio. kr. mod 9.937 mio. kr. pr. 31. marts 2025, svarende til en stigning på 2,5 %.

Udlån udgør 4.343 mio. kr. pr. 31. marts 2026 mod 4.121 mio. kr. pr. 31. marts 2025, svarende til vækst på 5,4 %.

Indlån (inkl. indlån fra puljeordninger) udgør 8.538 mio. kr. pr. 31. marts 2026 mod 8.165 mio. kr. pr. 31. marts 2025, svarende til en stigning på 4,6 %.

Resultat i 1. kvartal 2026 sammenholdt med 4. kvartal 2025



Resultatet før skat for 1. kvartal 2026 udgør 18,6 mio. kr. mod 32,4 mio. kr. i 4. kvartal 2025. Udviklingen i resultatet for 1. kvartal 2026 i forhold til resultatet i 4. kvartal 2025, kan primært henføres til:

- Netto rente- og gebyrindtægter udgør 107,1 mio. kr. mod 114,3 mio. kr. i 4. kvartal 2025.
- Kursreguleringer udgør i 1. kvartal 2026 et minus på 1,2 mio. kr. mod et plus i 4. kvartal 2025 på 8,6 mio. kr.
- Nedskrivninger udgør en indtægt på 1,1 mio. kr. i 1. kvartal 2026 mod en udgift på 7,4 mio. kr. i 4. kvartal 2025.
- Personale og administrationsomkostninger udgør 88,4 mio. kr. mod 85,1 mio. kr. i 4. kvartal 2025.

LEDELSESBERETNING

Bankens udlån er i 1. kvartal 2026 øget med 34,0 mio.kr., mens indlånet (inkl. puljeindlån) er øget med 268,1 mio.kr.

Usikkerhed ved indregning og måling

De væsentligste skøn vedrører vurdering af indikation på kreditforringelse samt nedskrivninger på udlån og tilgodehavender og hensættelser til tab på garantier m.v.

Herudover knytter der sig skøn og usikkerhed til værdiansættelse af unoterede værdipapirer (der primært består af anlægsaktier), hvor værdiansættelsen kun i mindre grad bygger på observerbare markedsdata.

Væsentlige hændelser efter regnskabsperiodens udløb

Ejerne af BEC (BEC Financial Technologies a.m.b.a), herunder Fynske Bank, har i april indgået en betinget rammeaftale, hvorefter Nykredit overtager det fulde ejerskab af BEC, jf. selskabsmeddelelse nr. 7 af 24 april 2026.

Fynske Bank har i maj udstedt Senior Non-Preferred obligationer for 75 mio. kr. jf. selskabsmeddelelse nr. 9 af 5. maj 2026.

Ud over ovennævnte er der ikke efter regnskabsperiodens udløb truffet beslutninger eller indtrådt hændelser, der i væsentligt omfang påvirker koncernens eller moderselskabets resultat eller finansielle stilling.

Forventninger til årsresultatet for 2026

Ledelsen forventer et resultat før skat på 120-160 mio. kr. for regnskabsåret 2026, jf. opjusteringen meddelt i selskabsmeddelelse nr. 7 af 24. april 2026.

Forventningerne til koncernens resultat for 2026 hviler på en forventning om, at den betingede aftale om Nykredits overtagelse af BEC godkendes og gennemføres i 2026. Desuden forudsættes bl.a. en fortsat låneefterspørgsel og tilgang af nye kunder.

Forventningerne til årets resultat er baseret på et svagt stigende renteniveau over året.

Som følge af bankens målsætning om at vækste bankens forretningsgrundlag vil omkostningerne i 2026 fortsat være påvirket af strategiske initiativer, herunder filialåbninger i Vejle, Horsens og København.

Nedskrivningerne forventes at udgøre en udgift, men som følge af udlånsporteføljens bonitet forventes fortsat lave nedskrivninger.

Forventningerne er forbundet med usikkerhed og afhænger blandt andet af den fremtidige samfundsmæssige økonomiske udvikling, herunder udviklingen i det generelle renteniveau, kursreguleringer som følge af udviklingen på de finansielle markeder samt udviklingen i nedskrivningsbehovet.

Kapitalgrundlag

Den samlede egenkapital udgør 1.474 mio. kr. pr. 31. marts 2026 mod 1.416 mio. kr. pr. 31. marts 2025 og 1.490 mio. kr. pr. 31. december 2025.

Kapitalgrundlaget udgør pr. 31. marts 2026 i alt 1.293 mio. kr., der sammenholdt med de risikokseponerede poster på i alt 5.737 mio. kr., giver en kapitalprocent på 22,5 %.

Solvensbehovet er pr. 31. marts 2026 opgjort til 9,9 % for koncernen og ligeledes 9,9 % for moderselskabet.

| | Koncern 31/3 2026 | Moderselskab 31/3 2026 |
|--|----------------------|---------------------------|
| Kapitalprocent/kernekapitalprocent | 22,54 % | 22,72 % |
| Solvensbehov | 9,91 % | 9,90 % |
| Kapitaloverdækning før buffer | 12,63 % | 12,82 % |
| Kapitalbevaringsbuffer | 2,50 % | 2,50 % |
| Konjunkturudligningsbuffer | 2,50 % | 2,50 % |
| Kapitalbuffer - ejendomseksponeringer | 0,56 % | 0,56 % |
| Kapitaloverdækning efter buffer | 7,07 % | 7,26 % |

Koncernens kapitalprocent er opgjort til 22,5 %, hvilket medfører en overdækning på 7,1 %-point i forhold til kapitalbehovet (inkl. buffere), svarende til 405,9 mio. kr.

Nedskrivningsegne passiver

Finanstilsynet fastsætter minimum én gang årligt krav til bankens nedskrivningsegne passiver.

| | Koncern 31/3 2026 | Moderselskab 31/3 2026 |
|--|----------------------|---------------------------|
| NEP-kapital * | 22,54 % | 22,72 % |
| NEP-krav ** | 14,30 % | 14,30 % |
| Kombineret bufferkrav | 5,56 % | 5,56 % |
| Kapitaloverdækning efter buffer og NEP-krav | 2,69 % | 2,86 % |

* NEP-kapital udgøres af summen af kernekapital, hybrid-, supplerende- og SNP/Tier3-kapital.

** NEP-kravet udgør en fast procent af de risikovægtede poster og er af Finanstilsynet fastsat bl.a. på grundlag af solvensbehovet, senest på grundlag af solvensbehovet ultimo 2024, samt et NEP-tillæg. Ændres solvensbehovet efterfølgende, fastholdes NEP-kravet indtil Finanstilsynet genberegner dette.

NEP-tillægget for Fynske Bank er fastsat til 4,5 % af de risikovægtede eksponeringer. NEP-tillægget er en del af NEP-kravet, der for Fynske Bank er fastsat til 14,3 % af de risikovægtede eksponeringer for 2026. Det samlede NEP-kapitalkrav inkl. bufferkrav udgør 19,9 %, hvilket medfører en overdækning på 2,7 %-point i forhold til det samlede krav til nedskrivningsegne passiver, svarende til 154,1 mio. kr.

I overensstemmelse med bankens kapitalplaner, og som led i bankens vækststrategi har Fynske Bank i maj måned 2026 udstedt Senior Non-Preferred obligationer for 75 mio. kr. Inkl. kapitaludstedelsen ville overdækningen i forhold til det samlede kapitalkrav inkl. kravet til nedskrivningsegne passiver udgøre 4,0 %-point svarende til 228,5 mio. kr.

Likviditet

Koncernens likviditet er solid med en betydelig overdækning. Pr. 31. marts 2026 udgør LCR-brøken 330 % og NSFR-brøken 160 %.

Der foretages løbende overvågning af likviditetsudviklingen og af beredskabet på likviditetsområdet.

Tilsynsdiamanten

Finanstilsynet har opstillet fire pejlemærker for, hvad der som udgangspunkt må anses som værende pengeinstitutvirksomhed med forhøjet risiko.

LEDELSESBERETNING

Tilsynsdiamanten fastlægger særlige risikoområder med angivne grænseværdier, som pengeinstitutterne som udgangspunkt bør ligge inden for. Koncernen opfylder komfortabelt grænseværdierne, der er opgjort således:

| | Koncern 31/3 2026 | Finanstilsynets grænseværdier |
|------------------------------|----------------------|----------------------------------|
| Summen af store engagementer | 158,2 % | < 175 % |
| Udlånsvækst | 5,4 % | < 20 % |
| Ejendomseksponeringer | 11,2 % | < 25 % |
| Likviditetspejlemærket | 435 % | > 100 % |

For nærmere definitioner og beregninger henvises til Finanstilsynets hjemmeside www.finstilsynet.dk

Anvendt regnskabspraksis

Anvendt regnskabspraksis er uændret i forhold til årsrapporten for 2025.

Periodemeddelelsen er ikke revideret, ligesom der ikke er udført review.

Finanskalender 2026

27. aug. 2026: Delårsrapport 1. halvår 2026

16. nov. 2026: Periodemeddelelse 1.-3. kvrt. 2026

RESULTAT- OG TOTALINDKOMSTOPGØRELSE - KONCERN

| Beløb i 1.000 kr. | | | | |
|-------------------|---|-------------------|-------------------|--------------------|
| Note | | 2026 | 2025 | 2025 |
| | | 1/1 - 31/3 | 1/1 - 31/3 | 1/1 - 31/12 |
| 1 | Renteindtægter opgjort efter den effektive rentes metode | 74.393 | 85.080 | 318.871 |
| 2 | Renteudgifter | 5.910 | 14.701 | 39.156 |
| | Netto renteindtægter | 68.483 | 70.379 | 279.715 |
| | Udbytte af aktier m.v. | 2.790 | 1.103 | 23.966 |
| 3 | Gebyrer og provisionsindtægter | 41.369 | 37.354 | 155.678 |
| | Afgivne gebyrer og provisionsudgifter | 5.486 | 4.292 | 17.151 |
| | Netto rente- og gebyrindtægter | 107.156 | 104.544 | 442.208 |
| 4 | Kursreguleringer | -1.171 | 11.538 | 38.980 |
| 5 | Andre driftsindtægter | 1.552 | 1.284 | 5.632 |
| 6 | Udgifter til personale og administration | 88.392 | 83.297 | 339.357 |
| | Af- og nedskrivning på immaterielle og materielle aktiver | 2.178 | 1.604 | 6.199 |
| | Andre driftsudgifter | 606 | 251 | 500 |
| 7 | Nedskrivninger på udlån og tilgodehavender m.v. | -1.114 | 661 | 18.644 |
| | Resultat af kapitalandele i associerede virksomheder | 1.072 | 1.176 | 4.492 |
| | Resultat før skat | 18.547 | 32.729 | 126.612 |
| 8 | Skat | 1.737 | 6.235 | 26.636 |
| | Periodens resultat | 16.810 | 26.494 | 99.976 |
| | Resultat pr. aktie i kr. | 2,22 | 3,50 | 13,19 |
| | Udvandet totalindkomst pr. aktie i kr. | 2,22 | 3,50 | 13,19 |
| | Totalindkomstopgørelse | | | |
| | Periodens resultat | 16.810 | 26.494 | 99.976 |
| | <i>Anden totalindkomst</i> | | | |
| | <i>Anden totalindkomst, som ikke kan blive reklassificeret til resultatopgørelsen</i> | | | |
| | Værdiregulering af domicilejendomme | 0 | 0 | 88 |
| | Kapitalbevægelser i datterselskaber | 0 | 0 | 122 |
| | Skat af kapitalbevægelser i datterselskaber og opskrivning på domicilejendomme | 0 | 0 | -50 |
| | | 0 | 0 | 160 |
| | <i>Anden totalindkomst, som kan blive reklassificeret til resultatopgørelsen</i> | | | |
| | Værdiregulering af sikringsinstrumenter | 207 | 112 | 324 |
| | Skat af værdiregulering af sikringsinstrumenter | -54 | -29 | -84 |
| | | 153 | 83 | 240 |
| | Periodens totalindkomst | 16.963 | 26.577 | 100.376 |
| | Totalindkomst pr. aktie i kr. | 2,24 | 3,51 | 13,24 |

BALANCE - KONCERN

Beløb i 1.000 kr.

| | 31/3 2026 | 31/3 2025 | 31/12 2025 |
|---|-------------------|------------------|------------------|
| Aktiver | | | |
| Kassebeholdning og anfordringstilgodehavender hos centralbanker | 565.939 | 764.322 | 656.807 |
| Tilgodehavender hos kreditinstitutter og centralbanker | 307.876 | 125.030 | 111.236 |
| Udlån og andre tilgodehavender til amortiseret kostpris | 4.343.047 | 4.120.786 | 4.309.016 |
| Obligationer til dagsværdi | 3.441.840 | 3.479.453 | 3.313.353 |
| Aktier m.v. | 358.716 | 344.398 | 345.462 |
| Kapitalandele i associerede virksomheder | 59.941 | 55.417 | 58.716 |
| Aktiver tilknyttet puljeordninger | 848.822 | 821.254 | 887.476 |
| Immaterielle aktiver | 1.012 | 0 | 0 |
| Grunde og bygninger i alt | 77.684 | 74.010 | 74.719 |
| Investeringsejendomme | 19.976 | 20.129 | 19.976 |
| Domicilejendomme | 57.708 | 53.881 | 54.743 |
| Øvrige materielle aktiver | 2.211 | 3.098 | 2.926 |
| Aktuelle skatteaktiver | 20.780 | 4.693 | 6.046 |
| Andre aktiver | 141.336 | 134.697 | 137.537 |
| Periodeafgrænsningsposter | 12.187 | 9.602 | 11.435 |
| Aktiver i alt | 10.181.391 | 9.936.760 | 9.914.729 |
| Passiver | | | |
| Gæld | | | |
| Gæld til kreditinstitutter og centralbanker | 20.258 | 183.350 | 26.352 |
| Indlån og anden gæld | 7.688.918 | 7.343.913 | 7.382.190 |
| Indlån i puljeordninger | 848.822 | 821.254 | 887.476 |
| Andre passiver | 69.805 | 100.753 | 54.994 |
| Periodeafgrænsningsposter | 19.296 | 19.477 | 17.779 |
| Hensatte forpligtelser | 60.753 | 52.088 | 56.045 |
| Gæld i alt | 8.707.852 | 8.520.835 | 8.424.836 |
| Egenkapital | | | |
| Aktiekapital | 75.810 | 75.810 | 75.810 |
| Opskrivningshenlæggelser | 3.858 | 3.718 | 3.829 |
| Reserver for sikringsinstrumenter | -216 | -693 | -370 |
| Overført resultat | 1.394.087 | 1.337.090 | 1.377.302 |
| Foreslået udbytte | 0 | 0 | 33.322 |
| Egenkapital i alt | 1.473.539 | 1.415.925 | 1.489.893 |
| Passiver i alt | 10.181.391 | 9.936.760 | 9.914.729 |

NOTER - KONCERN

| Beløb i 1.000 kr. | | | | |
|-------------------|--|-------------------|-------------------|--------------------|
| Note | | 2026 | 2025 | 2025 |
| | | 1/1 - 31/3 | 1/1 - 31/3 | 1/1 - 31/12 |
| 1 | Renteindtægter | | | |
| | Tilgodehavender hos kreditinstitutter og centralbanker | 2.543 | 3.612 | 13.099 |
| | Udlån og andre tilgodehavender | 53.704 | 58.444 | 226.540 |
| | Obligationer | 18.600 | 22.058 | 77.246 |
| | Afledte finansielle instrumenter | -498 | 911 | 1.788 |
| | Øvrige renteindtægter | 44 | 55 | 198 |
| | I alt | 74.393 | 85.080 | 318.871 |
| 2 | Renteudgifter | | | |
| | Indlån og anden gæld | 5.718 | 14.542 | 38.572 |
| | Øvrige renteudgifter | 192 | 159 | 584 |
| | I alt | 5.910 | 14.701 | 39.156 |
| 3 | Gebyrer og provisionsindtægter | | | |
| | Værdipapirhandel og depoter | 8.057 | 7.251 | 31.993 |
| | Betalingsformidling | 5.268 | 4.452 | 19.712 |
| | Lånesagsgebyrer | 4.096 | 3.483 | 16.301 |
| | Garantiprovision | 5.683 | 4.914 | 21.310 |
| | Øvrige gebyrer og provisioner | 18.265 | 17.254 | 66.362 |
| | I alt | 41.369 | 37.354 | 155.678 |
| 4 | Kursreguleringer | | | |
| | Obligationer, handelsbeholdning | -8.473 | 1.536 | 12.726 |
| | Aktier, handelsbeholdning | -1.873 | -187 | 9.684 |
| | Aktier, anlægsbeholdning | 5.922 | 8.496 | 10.418 |
| | Valuta | 2.463 | 1.690 | 6.339 |
| | Afledte finansielle instrumenter | 790 | 3 | -33 |
| | Værdiregulering, investeringsejendom | 0 | 0 | -154 |
| | Aktiver tilknyttet puljeordninger | -13.477 | -22.504 | 27.977 |
| | Indlån i puljeordninger | 13.477 | 22.504 | -27.977 |
| | I alt | -1.171 | 11.538 | 38.980 |
| 5 | Andre driftsindtægter | | | |
| | Driftsudligning i datterselskab | 0 | 15 | 375 |
| | Øvrige driftsindtægter (herunder leasingrelaterede) | 1.552 | 1.269 | 5.257 |
| | I alt | 1.552 | 1.284 | 5.632 |
| 6 | Udgifter til personale og administration | | | |
| | Lønninger og vederlag til bestyrelse og direktion | | | |
| | Bestyrelse og direktion | 1.648 | 1.553 | 6.584 |
| | I alt | 1.648 | 1.553 | 6.584 |
| | Personaleudgifter | | | |
| | Lønninger | 39.581 | 35.533 | 144.466 |
| | Pensioner | 4.443 | 4.258 | 16.176 |
| | Udgifter til social sikring samt lønsumsafgift | 6.490 | 5.978 | 24.457 |
| | I alt | 50.514 | 45.769 | 185.099 |
| | Øvrige administrationsudgifter | 36.230 | 35.975 | 147.674 |
| | I alt | 88.392 | 83.297 | 339.357 |
| | Det gennemsnitlige antal beskæftigede i perioden | 224 | 208 | 215 |

Beløb i 1.000 kr.

Note

7 **Nedskrivninger og hensættelser på udlån og tilgodehavender m.v.**

Samlede nedskrivninger og hensættelser, opdelt i stadier 31/3 2026

| |
|----------------------------------|
| Udlån og andre tilgodehavender |
| Garantier |
| Udnyttet maksimum og lånetilsagn |
| I alt |

| Stadie 1 | Stadie 2 | Stadie 3 | I alt |
|---------------|---------------|---------------|----------------|
| 29.584 | 28.674 | 56.816 | 115.074 |
| 8.421 | 1.219 | 3.485 | 13.125 |
| 7.732 | 6.524 | 1.812 | 16.068 |
| 45.737 | 36.417 | 62.113 | 144.267 |

Eksponeringer før nedskrivninger, opdelt i stadier 31/3 2026

| |
|----------------------------------|
| Udlån og andre tilgodehavender |
| Garantier |
| Udnyttet maksimum og lånetilsagn |
| I alt |

| Stadie 1 | Stadie 2 | Stadie 3 | I alt |
|------------------|------------------|----------------|------------------|
| 3.567.725 | 733.047 | 157.350 | 4.458.122 |
| 1.176.463 | 112.357 | 24.607 | 1.313.427 |
| 3.465.862 | 470.039 | 35.635 | 3.971.536 |
| 8.210.050 | 1.315.443 | 217.592 | 9.743.085 |

Samlede nedskrivninger og hensættelser, opdelt i stadier 31/3 2025

| |
|----------------------------------|
| Udlån og andre tilgodehavender |
| Garantier |
| Udnyttet maksimum og lånetilsagn |
| I alt |

| Stadie 1 | Stadie 2 | Stadie 3 | I alt |
|---------------|---------------|---------------|----------------|
| 19.897 | 33.455 | 78.872 | 132.224 |
| 11.497 | 2.051 | 2.951 | 16.499 |
| 7.411 | 1.413 | 2.025 | 10.849 |
| 38.805 | 36.919 | 83.848 | 159.572 |

Eksponeringer før nedskrivninger, opdelt i stadier 31/3 2025

| |
|----------------------------------|
| Udlån og andre tilgodehavender |
| Garantier |
| Udnyttet maksimum og lånetilsagn |
| I alt |

| Stadie 1 | Stadie 2 | Stadie 3 | I alt |
|------------------|------------------|----------------|------------------|
| 3.279.374 | 778.487 | 195.149 | 4.253.010 |
| 1.007.038 | 121.920 | 20.915 | 1.149.873 |
| 2.667.906 | 320.003 | 28.044 | 3.015.953 |
| 6.954.318 | 1.220.410 | 244.108 | 8.418.836 |

Samlede nedskrivninger og hensættelser, opdelt i stadier 31/12 2025

| |
|----------------------------------|
| Udlån og andre tilgodehavender |
| Garantier |
| Udnyttet maksimum og lånetilsagn |
| I alt |

| Stadie 1 | Stadie 2 | Stadie 3 | I alt |
|---------------|---------------|---------------|----------------|
| 29.310 | 31.566 | 59.928 | 120.804 |
| 6.440 | 1.134 | 3.534 | 11.108 |
| 7.763 | 3.452 | 2.116 | 13.331 |
| 43.513 | 36.152 | 65.578 | 145.243 |

Eksponeringer før nedskrivninger, opdelt i stadier 31/12 2025

| |
|----------------------------------|
| Udlån og andre tilgodehavender |
| Garantier |
| Udnyttet maksimum og lånetilsagn |
| I alt |

| Stadie 1 | Stadie 2 | Stadie 3 | I alt |
|------------------|------------------|----------------|------------------|
| 3.457.633 | 805.633 | 166.554 | 4.429.820 |
| 1.186.776 | 110.429 | 22.615 | 1.319.820 |
| 2.924.130 | 593.437 | 29.380 | 3.546.947 |
| 7.568.539 | 1.509.499 | 218.549 | 9.296.587 |

Beløb i 1.000 kr.

Note

7 **Nedskrivninger og hensættelser på udlån og tilgodehavender m.v. (fortsat)**

Nedskrivninger 1/1 2026

| | | | | |
|---|--------|--------|--------|--------|
| Nedskrivninger vedr. nye eksponeringer i året, herunder nye konti til eksisterende kunder | 4.285 | 135 | 319 | 4.739 |
| Tilbageførte nedskrivninger vedr. indfrieede konti | -2.077 | -596 | -2.208 | -4.881 |
| Ændring af primo nedskrivninger, overførsel fra stadie 1 | -1.384 | 1.327 | 57 | 0 |
| Ændring af primo nedskrivninger, overførsel fra stadie 2 | 2.966 | -3.068 | 102 | 0 |
| Ændring af primo nedskrivninger, overførsel fra stadie 3 | 35 | 99 | -134 | 0 |
| Nedskrivninger i året som følge af ændring i kreditrisiko | -3.551 | -789 | -1.384 | -5.724 |
| Tidligere nedskrevet, nu endeligt tabt | 0 | 0 | -300 | -300 |
| Andre bevægelser (rentekorrektion m.v.) | 0 | 0 | 436 | 436 |

Nedskrivninger 31/3 2026

Hensættelse til tab på garantier m.v. 1/1 2026

| | | | | |
|--|--------|-------|------|--------|
| Hensættelser til tab vedr. nye eksponeringer i året | 3.647 | 2 | 0 | 3.649 |
| Tilbageførte hensættelser til tab vedr. indfrieede eksponeringer | -1.010 | -221 | -49 | -1.280 |
| Ændring af primo hensættelser til tab, overførsel fra stadie 1 | -467 | 466 | 1 | 0 |
| Ændring af primo hensættelser til tab, overførsel fra stadie 2 | 642 | -677 | 35 | 0 |
| Ændring af primo hensættelser til tab, overførsel fra stadie 3 | 56 | 41 | -97 | 0 |
| Hensættelse til tab i året som følge af ændring i kreditrisiko | -918 | 3.546 | -243 | 2.385 |

Hensættelser 31/3 2026

Nedskrivninger 1/1 2025

| | | | | |
|---|--------|--------|--------|--------|
| Nedskrivninger vedr. nye eksponeringer i året, herunder nye konti til eksisterende kunder | 2.672 | 115 | 932 | 3.719 |
| Tilbageførte nedskrivninger vedr. indfrieede konti | -1.670 | -549 | -452 | -2.671 |
| Ændring af primo nedskrivninger, overførsel fra stadie 1 | -2.521 | 1.890 | 631 | 0 |
| Ændring af primo nedskrivninger, overførsel fra stadie 2 | 3.293 | -3.841 | 548 | 0 |
| Ændring af primo nedskrivninger, overførsel fra stadie 3 | 0 | 227 | -227 | 0 |
| Nedskrivninger i året som følge af ændring i kreditrisiko | -3.888 | 3.022 | -5.264 | -6.130 |
| Tidligere nedskrevet, nu endeligt tabt | 0 | -39 | -2.423 | -2.462 |
| Andre bevægelser (rentekorrektion m.v.) | 0 | 0 | 570 | 570 |

Nedskrivninger 31/3 2025

Hensættelse til tab på garantier m.v. 1/1 2025

| | | | | |
|--|--------|--------|------|--------|
| Hensættelser til tab vedr. nye eksponeringer i året | 6.444 | 190 | 10 | 6.644 |
| Tilbageførte hensættelser til tab vedr. indfrieede eksponeringer | -1.414 | -1.702 | -181 | -3.297 |
| Ændring af primo hensættelser til tab, overførsel fra stadie 1 | -887 | 887 | 0 | 0 |
| Ændring af primo hensættelser til tab, overførsel fra stadie 2 | 321 | -321 | 0 | 0 |
| Ændring af primo hensættelser til tab, overførsel fra stadie 3 | 0 | 10 | -10 | 0 |
| Hensættelse til tab i året som følge af ændring i kreditrisiko | 3.775 | -1.101 | -328 | 2.346 |

Hensættelser 31/3 2025

| Stadie 1 | Stadie 2 | Stadie 3 | I alt |
|---------------|---------------|---------------|----------------|
| 29.310 | 31.566 | 59.928 | 120.804 |
| 4.285 | 135 | 319 | 4.739 |
| -2.077 | -596 | -2.208 | -4.881 |
| -1.384 | 1.327 | 57 | 0 |
| 2.966 | -3.068 | 102 | 0 |
| 35 | 99 | -134 | 0 |
| -3.551 | -789 | -1.384 | -5.724 |
| 0 | 0 | -300 | -300 |
| 0 | 0 | 436 | 436 |
| 29.584 | 28.674 | 56.816 | 115.074 |
| 14.203 | 4.586 | 5.650 | 24.439 |
| 3.647 | 2 | 0 | 3.649 |
| -1.010 | -221 | -49 | -1.280 |
| -467 | 466 | 1 | 0 |
| 642 | -677 | 35 | 0 |
| 56 | 41 | -97 | 0 |
| -918 | 3.546 | -243 | 2.385 |
| 16.153 | 7.743 | 5.297 | 29.193 |

| Stadie 1 | Stadie 2 | Stadie 3 | I alt |
|---------------|---------------|---------------|----------------|
| 22.011 | 32.630 | 84.557 | 139.198 |
| 2.672 | 115 | 932 | 3.719 |
| -1.670 | -549 | -452 | -2.671 |
| -2.521 | 1.890 | 631 | 0 |
| 3.293 | -3.841 | 548 | 0 |
| 0 | 227 | -227 | 0 |
| -3.888 | 3.022 | -5.264 | -6.130 |
| 0 | -39 | -2.423 | -2.462 |
| 0 | 0 | 570 | 570 |
| 19.897 | 33.455 | 78.872 | 132.224 |
| 10.669 | 5.501 | 5.485 | 21.655 |
| 6.444 | 190 | 10 | 6.644 |
| -1.414 | -1.702 | -181 | -3.297 |
| -887 | 887 | 0 | 0 |
| 321 | -321 | 0 | 0 |
| 0 | 10 | -10 | 0 |
| 3.775 | -1.101 | -328 | 2.346 |
| 18.908 | 3.464 | 4.976 | 27.348 |

Beløb i 1.000 kr.

Note

7 **Nedskrivninger og hensættelser på udlån og tilgodehavender m.v. (fortsat)**

| | Stadie 1 | Stadie 2 | Stadie 3 | I alt |
|---|-----------------|-----------------|-----------------|----------------|
| Nedskrivninger 1/1 2025 | 22.011 | 32.630 | 84.557 | 139.198 |
| Nedskrivninger vedr. nye eksponeringer i året, herunder nye konti til eksisterende kunder | 18.853 | 704 | 3.125 | 22.682 |
| Tilbageførte nedskrivninger vedr. indfrieede konti | -6.747 | -3.461 | -10.436 | -20.644 |
| Ændring af primo nedskrivninger, overførsel fra stadie 1 | -3.557 | 2.678 | 879 | 0 |
| Ændring af primo nedskrivninger, overførsel fra stadie 2 | 6.457 | -9.752 | 3.295 | 0 |
| Ændring af primo nedskrivninger, overførsel fra stadie 3 | 135 | 407 | -542 | 0 |
| Nedskrivninger i året som følge af ændring i kreditrisiko | -7.842 | 11.602 | 269 | 4.029 |
| Tidligere nedskrevet, nu endeligt tabt | 0 | -3.242 | -23.062 | -26.304 |
| Andre bevægelser (rentekorrektion m.v.) | 0 | 0 | 1.843 | 1.843 |
| Nedskrivninger 31/12 2025 | 29.310 | 31.566 | 59.928 | 120.804 |
| Hensættelse til tab på garantier m.v. 1/1 2025 | 10.669 | 5.501 | 5.485 | 21.655 |
| Hensættelser til tab vedr. nye eksponeringer i året | 15.150 | 837 | 93 | 16.080 |
| Tilbageførte hensættelser til tab vedr. indfrieede eksponeringer | -10.469 | -2.574 | -263 | -13.306 |
| Ændring af primo hensættelser til tab, overførsel fra stadie 1 | -2.281 | 2.281 | 0 | 0 |
| Ændring af primo hensættelser til tab, overførsel fra stadie 2 | 591 | -1.174 | 583 | 0 |
| Ændring af primo hensættelser til tab, overførsel fra stadie 3 | 39 | 248 | -287 | 0 |
| Hensættelse til tab i året som følge af ændring i kreditrisiko | 504 | -533 | 39 | 10 |
| Hensættelser 31/12 2025 | 14.203 | 4.586 | 5.650 | 24.439 |

Resultatførte nedskrivninger

| | 2026 1/1 - 31/3 | 2025 1/1 - 31/3 | 2025 1/1 - 31/12 |
|--|----------------------------|----------------------------|-----------------------------|
| Ændringer i nedskrivningerne på udlån | -5.429 | -4.512 | 7.908 |
| Ændringer i nedskrivninger på garantier m.v. | 4.753 | 5.693 | 2.785 |
| Rentekorrektion | -436 | -570 | -1.843 |
| Tab uden forudgående nedskrivninger eller hensættelser | 10 | 103 | 10.055 |
| Indgået på tidligere afskrevne fordringer | -12 | -53 | -261 |
| I alt | -1.114 | 661 | 18.644 |

Nedskrivninger/hensættelser vedr. nye eksponeringer i året vedrører nedskrivninger på nye faciliteter, der er etableret i løbet af perioden.

Tilbageførte nedskrivninger/hensættelser vedr. indfrieede eksponeringer vedrører faciliteter, der er indfriet i løbet af perioden.

Ændring af primo nedskrivninger/hensættelser viser overførsel mellem stadier i løbet af perioden.

Nedskrivninger/hensættelser i året som følge af ændringer i kreditrisikoen vedrører eksponeringer, hvor kreditrisikoen er ændret siden primo året.

Tab uden forudgående nedskrivninger er et udtryk for bankens tabsførte udlån, hvor det konstaterede tab er større end nedskrivningerne primo året.

Tallene for nye og indfrieede eksponeringer kan indeholde bevægelser, hvor der af procesmæssige årsager er oprettet en ny forretning til indfrielse af en eksisterende forretning med samme kunde.

NOTER - KONCERN

| Beløb i 1.000 kr. | | | | |
|-----------------------------------|--|-------------------|-------------------|--------------------|
| Note | | 2026 | 2025 | 2025 |
| | | 1/1 - 31/3 | 1/1 - 31/3 | 1/1 - 31/12 |
| 8 Skat | | | | |
| | Beregnet aktuel skat af periodens resultat | 1.604 | 6.257 | 14.891 |
| | Særskat for den finansielle sektor, 4,0% | 178 | 0 | 3.774 |
| | Ændring i udskudt skat | -45 | -22 | 7.696 |
| | Efterregulering af tidligere års beregnet skat | 0 | 0 | 275 |
| | I alt | 1.737 | 6.235 | 26.636 |
| 9 Garantier | | | | |
| | Finansgarantier | 576.089 | 436.043 | 400.733 |
| | Tabsgarantier for realkreditlån | 280.809 | 291.328 | 304.947 |
| | Tinglysnings- og konverteringsgarantier | 392.992 | 373.906 | 346.272 |
| | Øvrige garantier | 50.413 | 32.097 | 33.514 |
| | I alt | 1.300.303 | 1.133.374 | 1.085.466 |
| 10 Kapitalprocentopgørelse | | | | |
| | Koncernens kapitalprocent er opgjort i h.t. CRD IV direktiv (EU-forordning af 26. juni 2013) | | | |
| | Egenkapital | 1.473.539 | 1.415.925 | 1.489.893 |
| | Ej medregnet overskud år til dato | -16.810 | -26.494 | 0 |
| | Foreslået udbytte | 0 | 0 | -33.322 |
| | Kapitalandele i den finansielle sektor (uvæsentlige kapitalandele) | -152.956 | -146.311 | -138.823 |
| | Uudnyttet del af ramme til anskaffelse af egne kapitalandele ¹⁾ | -3.013 | -2.976 | -3.013 |
| | Øvrige reguleringer | -7.498 | -9.141 | -7.053 |
| | Egentlig kernekapital efter fradrag | 1.293.262 | 1.231.003 | 1.307.682 |
| | Kapitalgrundlag | 1.293.262 | 1.231.003 | 1.307.682 |
| | Eksponeringer med kreditrisiko | 4.319.674 | 3.847.542 | 4.130.339 |
| | Eksponeringer med markedsrisiko m.v. | 815.761 | 791.935 | 736.098 |
| | Eksponeringer med operationel risiko | 601.276 | 537.393 | 601.276 |
| | Risikoeksponeringer i alt | 5.736.711 | 5.176.870 | 5.467.713 |
| | Kernekapitalprocent | 22,5 % | 23,8 % | 23,9 % |
| | Kapitalprocent | 22,5 % | 23,8 % | 23,9 % |

¹⁾ Banken har fået Finanstilsynet tilladelse til at erhverve egne aktier med op til 0,25 % af kapitalen i 2026.

NOTER - KONCERN

Beløb i 1.000 kr.

Note

11 Segmentoplysninger

| | 1/1 - 31/3 2026 | | | |
|---|-------------------|----------------|-------------------------|-------------------|
| | Bank | Leasing | Koncern- eliminering | Total |
| Renteindtægter | 69.631 | 9.289 | -4.527 | 74.393 |
| Renteudgifter | 5.910 | 4.436 | -4.436 | 5.910 |
| Gebyrer og provisionsindtægter | 41.325 | 272 | -228 | 41.369 |
| Kursreguleringer | -1.742 | 570 | 1 | -1.171 |
| Andre driftsindtægter | 440 | 773 | 339 | 1.552 |
| Udgifter til personale og administration | 85.289 | 3.697 | -594 | 88.392 |
| Nedskrivninger på udlån og tilgodehavender m.v. | -478 | -636 | 0 | -1.114 |
| Skat | 1.140 | 444 | 153 | 1.737 |
| Periodens resultat | 16.810 | 3.214 | -3.214 | 16.810 |
| Aktiver | 10.108.361 | 715.004 | -641.974 | 10.181.391 |
| Gæld | 8.634.822 | 676.975 | -603.945 | 8.707.852 |
| Egenkapital | 1.473.539 | 38.029 | -38.029 | 1.473.539 |

| | 1/1 - 31/3 2025 | | | |
|---|------------------|----------------|-------------------------|------------------|
| | Bank | Leasing | Koncern- eliminering | Total |
| Renteindtægter | 80.400 | 10.369 | -5.689 | 85.080 |
| Renteudgifter | 14.701 | 5.595 | -5.595 | 14.701 |
| Gebyrer og provisionsindtægter | 37.314 | 252 | -212 | 37.354 |
| Kursreguleringer | 11.538 | 0 | 0 | 11.538 |
| Andre driftsindtægter | 531 | 423 | 330 | 1.284 |
| Udgifter til personale og administration | 79.869 | 4.016 | -588 | 83.297 |
| Nedskrivninger på udlån og tilgodehavender m.v. | 383 | 278 | 0 | 661 |
| Skat | 5.893 | 198 | 144 | 6.235 |
| Periodens resultat | 26.494 | 1.879 | -1.879 | 26.494 |
| Aktiver | 9.871.160 | 730.779 | -665.179 | 9.936.760 |
| Gæld | 8.455.235 | 699.625 | -634.025 | 8.520.835 |
| Egenkapital | 1.415.925 | 31.154 | -31.154 | 1.415.925 |

| | 1/1 - 31/12 2025 | | | |
|---|------------------|----------------|-------------------------|------------------|
| | Bank | Leasing | Koncern- eliminering | Total |
| Renteindtægter | 299.687 | 38.536 | -19.352 | 318.871 |
| Renteudgifter | 39.216 | 19.975 | -20.035 | 39.156 |
| Gebyrer og provisionsindtægter | 155.532 | 1.016 | -870 | 155.678 |
| Kursreguleringer | 39.190 | 0 | -210 | 38.980 |
| Andre driftsindtægter | 2.474 | 1.849 | 1.309 | 5.632 |
| Udgifter til personale og administration | 327.378 | 14.038 | -2.059 | 339.357 |
| Nedskrivninger på udlån og tilgodehavender m.v. | 17.631 | 1.013 | 0 | 18.644 |
| Skat | 25.804 | 340 | 492 | 26.636 |
| Periodens resultat | 99.976 | 10.412 | -10.412 | 99.976 |
| Aktiver | 9.846.636 | 743.988 | -675.895 | 9.914.729 |
| Gæld | 8.356.743 | 703.978 | -635.885 | 8.424.836 |
| Egenkapital | 1.489.893 | 40.010 | -40.010 | 1.489.893 |

5 ÅRS HOVED- OG NØGLETAL - KONCERN

| | 1/1 - 31/3 2026 | 1/1 - 31/3 2025 | 1/1 - 31/3 2024 | 1/1 - 31/3 2023 | 1/1 - 31/3 2022 |
|---|--------------------|--------------------|--------------------|--------------------|--------------------|
| Resultatopgørelse | | | | | |
| Netto renteindtægter | 68.483 | 70.379 | 76.636 | 59.296 | 33.281 |
| Netto rente- og gebyrindtægter | 107.156 | 104.544 | 105.774 | 96.913 | 66.370 |
| Kursreguleringer | -1.171 | 11.538 | 22.262 | 12.538 | -16.503 |
| Andre driftsindtægter | 1.552 | 1.284 | 3.119 | 3.409 | 2.370 |
| Udgifter til personale og administration | 88.392 | 83.297 | 79.869 | 64.931 | 59.048 |
| Nedskrivninger på udlån og tilgodehavender m.v. | -1.114 | 661 | -46 | -6.471 | -9.076 |
| Resultat før skat | 18.547 | 32.729 | 50.268 | 54.515 | 652 |
| Skat | 1.737 | 6.235 | 11.057 | 13.066 | -1.129 |
| Periodens resultat | 16.810 | 26.494 | 39.211 | 41.449 | 1.781 |
| Balance | | | | | |
| Udlån | 4.343.047 | 4.120.786 | 3.969.266 | 3.415.707 | 3.084.491 |
| Indlån og anden gæld inkl. puljeindlån | 8.537.740 | 8.165.167 | 7.331.272 | 6.897.463 | 6.788.927 |
| Egenkapital | 1.473.539 | 1.415.925 | 1.345.885 | 1.246.927 | 1.183.051 |
| Balance i alt | 10.181.391 | 9.936.760 | 8.931.431 | 8.366.568 | 8.318.441 |
| Ikke-balanceførte poster | | | | | |
| Garantier | 1.300.303 | 1.133.374 | 1.017.207 | 1.261.018 | 1.760.610 |
| Nøgletal | | | | | |
| Kapitalprocent | 22,5 % | 23,8 % | 25,0 % | 25,5 % | 24,8 % |
| Kernekapitalprocent | 22,5 % | 23,8 % | 25,0 % | 25,5 % | 24,8 % |
| Egenkapitalforrentning før skat | 1,3 % | 2,3 % | 3,7 % | 4,4 % | 0,1 % |
| Egenkapitalforrentning efter skat | 1,1 % | 1,9 % | 2,9 % | 3,4 % | 0,1 % |
| Indtjening pr. omkostningskrone | 1,21 | 1,38 | 1,62 | 1,91 | 1,01 |
| LCR-brøk | 330 % | 303 % | 393 % | 415 % | 308 % |
| Summen af store engagementer | 158,2 % | 139,4 % | 149,3 % | 163,5 % | 144,7 % |
| Nedskrivningsprocent | 2,5 % | 2,9 % | 3,1 % | 3,3 % | 4,5 % |
| Periodens tabs- og nedskrivningsprocent | 0,0 % | 0,0 % | 0,0 % | -0,1 % | -0,2 % |
| Periodens udlånsvækst | 0,8 % | 0,4 % | 1,1 % | 2,0 % | 6,3 % |
| Udlån i forhold til egenkapital | 2,9 | 2,9 | 2,9 | 2,7 | 2,6 |

KVARTALSSAMMENLIGNING - KONCERN

| | 1. kvartal 2026 | 4. kvartal 2025 | 3. kvartal 2025 | 2. kvartal 2025 | 1. kvartal 2025 |
|---|--------------------|--------------------|--------------------|--------------------|--------------------|
| Resultatopgørelse | | | | | |
| Netto renteindtægter | 68.483 | 70.074 | 67.978 | 71.284 | 70.379 |
| Netto rente- og gebyrindtægter | 107.156 | 114.277 | 100.790 | 122.597 | 104.544 |
| Kursreguleringer | -1.171 | 8.630 | 20.256 | -1.444 | 11.538 |
| Andre driftsindtægter | 1.552 | 1.639 | 998 | 1.711 | 1.284 |
| Udgifter til personale og administration | 88.392 | 85.109 | 77.653 | 93.298 | 83.297 |
| Andre driftsudgifter | 606 | -905 | 1.231 | -77 | 251 |
| Nedskrivninger på udlån og tilgodehavender m.v. | -1.114 | 7.401 | 5.675 | 4.907 | 661 |
| Resultat før skat | 18.547 | 32.443 | 37.151 | 24.289 | 32.729 |
| Skat | 1.737 | 7.098 | 9.484 | 3.819 | 6.235 |
| Periodens resultat | 16.810 | 25.345 | 27.667 | 20.470 | 26.494 |
| Balance | | | | | |
| Udlån | 4.343.047 | 4.309.016 | 4.258.635 | 4.260.443 | 4.120.786 |
| Indlån og anden gæld inkl. puljeindlån | 8.537.740 | 8.269.666 | 8.401.887 | 8.473.467 | 8.165.167 |
| Egenkapital | 1.473.539 | 1.489.893 | 1.464.353 | 1.436.336 | 1.415.925 |
| Balance i alt | 10.181.391 | 9.914.729 | 10.010.172 | 10.065.339 | 9.936.760 |
| Ikke-balanceførte poster | | | | | |
| Garantier | 1.300.303 | 1.308.712 | 1.298.366 | 1.454.417 | 1.133.374 |
| Nøgletal - koncern | | | | | |
| Kapitalprocent | 22,5 % | 23,9 % | 22,4 % | 23,8 % | 23,8 % |
| Kernekapitalprocent | 22,5 % | 23,9 % | 22,4 % | 23,8 % | 23,8 % |
| Egenkapitalforrentning før skat | 1,3 % | 2,2 % | 2,6 % | 1,7 % | 2,3 % |
| Egenkapitalforrentning efter skat | 1,1 % | 1,7 % | 1,9 % | 1,4 % | 1,9 % |
| Indtjening pr. omkostningskrone | 1,21 | 1,35 | 1,43 | 1,24 | 1,38 |
| LCR-brøk | 330 % | 317 % | 268 % | 357 % | 303 % |
| Summen af store engagementer | 158,2 % | 150,8 % | 156,5 % | 164,8 % | 139,4 % |
| Nedskrivningsprocent | 2,5 % | 2,5 % | 2,6 % | 2,8 % | 2,9 % |
| Periodens nedskrivningsprocent | 0,0 % | 0,1 % | 0,1 % | 0,1 % | 0,0 % |
| Periodens udlånsvækst | 0,8 % | 1,2 % | 0,0 % | 3,4 % | 0,4 % |
| Udlån i forhold til egenkapital | 2,9 | 2,9 | 2,9 | 3,0 | 2,9 |

Nøgletallene er beregnet i overensstemmelse med Finanstilsynets definitioner

AFDELINGER

REGIONER

ODENSE

Odense
Cortex Park Vest 4
5230 Odense M

Odense
Billedskærervej
17B, 1. sal
5230 Odense M

Nyborg
Baggersgade 3
5800 Nyborg

Assens
Østergade 42
5610 Assens

SVENDBORG

Svendborg
Centrumpladsen 19
5700 Svendborg

Rudkøbing
Østerport 2
5900 Rudkøbing

KOLDING

Kolding
Trindholmsgade 2
6000 Kolding

Middelfart
Østergade 4
5500 Middelfart

Fredericia
Vendersgade 1 A
7000 Fredericia

København
Gl. Kongevej 60,
1850 Frederiksberg

AARHUS

Aarhus
Kalkværksvej 1,
1. sal
8000 Aarhus

VEJLE

Børkop
Søndergade 14
7080 Børkop

HORSENS

Horsens
Holmboes Alle 1,
8700 Horsens



AKTIESELSKABET

FYNSKE BANK

CVR: 25 80 28 88, Odense

Cortex Park Vest 4, 1. sal, 5230 Odense M
Telefon 62 21 33 22 | www.fynskebank.dk