

# Delårsrapport

## 1. halvår 2024

Fynske Bank  
Centrumpladsen 19  
5700 Svendborg  
Cvr.nr. 25 80 28 88

**Overblik**

- Forventning til resultat før skat for året 140-170 mio. kr.
- Udlånsvækst på 0,2 % i forhold til ultimo 2023 og på 13,0 % i forhold til 30.6.2023
- Kapitaloverdækning før/efter bufferkrav på 14,9% / 9,4 %
- Stærk bonitet i kreditporteføljen
- Stærk kapital- og likviditetsposition

**UDVALGTE HOVED- OG NØGLETAL - KONCERN****5-års oversigt (1.000 kr.)**

	1. halvår 2024	1. halvår 2023	1. halvår 2022	1. halvår 2021	1. halvår 2020
<b>Resultatopgørelse</b>					
Netto renteindtægter	151.332	126.667	68.262	65.409	67.042
Netto rente- og gebyrindtægter	225.532	196.240	141.913	132.223	125.362
Kursreguleringer	18.088	20.839	-51.393	4.425	2.532
Andre driftsindtægter	7.014	5.624	4.635	3.923	3.693
Udgifter til personale og administration	159.437	128.006	117.406	115.935	112.043
Af- og nedskrivninger på immaterielle og materielle aktiver	3.753	1.878	1.823	1.941	1.965
Andre driftsudgifter	484	457	368	379	325
Nedskrivninger på udlån og tilgodehavender	572	-2.900	-19.851	-13.854	8.005
Resultat af kapitalandele i associerede virksomheder	1.925	2.091	-921	1.885	784
<b>Resultat før skat</b>	<b>88.313</b>	<b>97.353</b>	<b>-5.512</b>	<b>38.055</b>	<b>10.033</b>
Skat	21.499	21.766	-2.117	7.379	1.171
<b>Periodens resultat</b>	<b>66.814</b>	<b>75.587</b>	<b>-3.395</b>	<b>30.676</b>	<b>8.862</b>
<b>Balance</b>					
Udlån	3.935.775	3.483.542	3.167.499	2.796.188	2.850.791
Indlån og anden gæld	7.033.790	6.454.928	6.272.006	6.389.708	5.908.574
Indlån i puljeordninger	799.957	683.177	643.148	686.016	566.026
Egenkapital	1.374.207	1.280.184	1.178.498	1.168.145	1.118.020
Balance	9.532.735	8.672.683	8.465.660	8.551.519	7.865.936
<b>Ikke-balanceførte poster</b>					
Garantier	1.004.678	1.149.000	1.732.723	1.797.056	1.370.385
<b>Nøgletal</b>					
Kapitalprocent	24,6 %	24,4 %	24,0 %	24,6 %	24,7 %
Kernekapitalprocent	24,6 %	24,4 %	24,0 %	24,6 %	24,7 %
Egenkapitalforrentning før skat p.a.	12,9 %	15,6 %	-0,9 %	6,6 %	1,8 %
Egenkapitalforrentning efter skat p.a.	9,8 %	12,1 %	-0,6 %	5,3 %	1,6 %
Udlån i forhold til indlån	52,0 %	50,6 %	48,5 %	42,6 %	47,8 %
LCR-brøk	427 %	329 %	288 %	340 %	270 %

### Hovedaktivitet

Fynske Bank er en lokal full-service detailbank med privatkunder samt mindre og mellemstore erhvervsvirksomheder som primære målgrupper. Hovedaktiviteterne er almindelige bankforretninger, som består af indlån, udlån, garantistillelser, handel med værdipapirer og valuta samt rådgivning vedrørende finansiering, pension, investering og bolighandel m.v.

Gennem medejerskabet i Leasing Fyn Bank A/S udbydes produkter inden for finansiel leasing rettet mod erhvervslivet i hele landet.

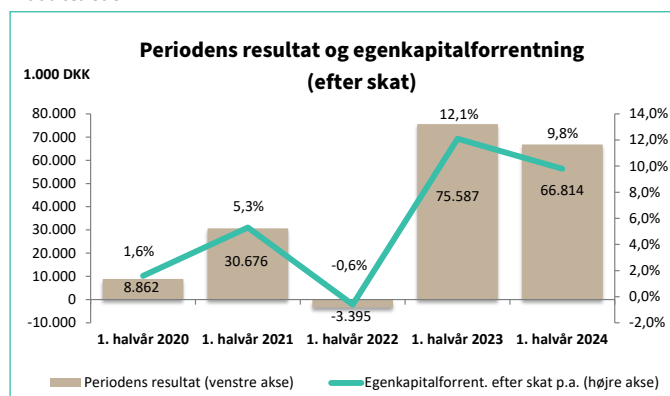
Fynske Banks primære markedsområde er Fyn og Østjylland<sup>1)</sup>.

Fynske Bank har hovedsæde i Svendborg. Udover i Svendborg har banken etableret enkelte stabsfunktioner i Odense. Etableringen i Odense er en følge af et øget fokus på bankens tilstedeværelse i Odense samt en forventning om, at det vil give banken yderligere rekrutteringsmuligheder til bankens specialistfunktioner.

Koncernregnskabet indeholder driften af moderselskabet Fynske Bank A/S samt datterselskaberne Leasing Fyn Svendborg A/S, Ejendomsselskabet Centrumpladsen, Svendborg ApS og Ejendomsselskabet Trindholmsgade Kolding ApS.

Medmindre andet specifikt er nævnt, vil grafer, tal og tekst i denne ledelsesberetning omhandle koncernen.

### Resultatet



Resultatet før skat for første halvår 2024 udgør plus 88,3 mio. kr. mod et resultat før skat på plus 97,4 mio. kr. for samme periode i 2023. Efter skat udgør resultatet plus 66,8 mio. kr. mod et resultat på plus 75,6 mio. kr. for samme periode i 2023.

I første halvår af 2024 er bankens indtægter præget af højere markedsrenter, hvilket har medført øgede netto renteindtægter og positive kursreguleringer. Bankens omkostninger er påvirket af bankens investering i vækst, herunder etablering af en ny filial i Århus samt kundecenter og stabskontorer i Odense.

Ledelsen finder resultatet tilfredsstillende.

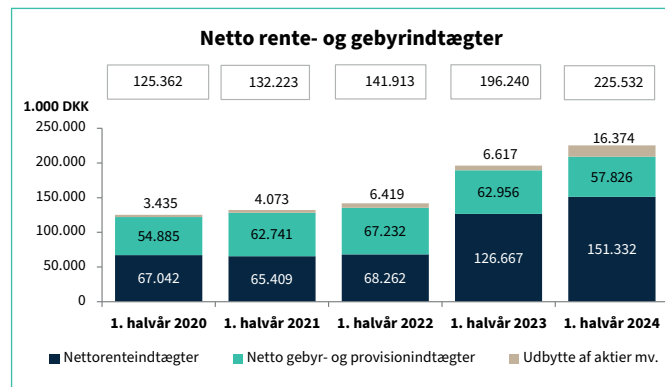
Udviklingen i resultatet, set i forhold til samme periode sidste år, kan primært henføres til større renteindtægter fra udlån og fra bankens likviditetsplacering i obligationer og indlån i Nationalbanken, lidt faldende gebyrindtægter, et større udbytte fra bankens beholdning af sektoraktier samt en mere positiv kursregulering af bankens obligationsbeholdning end i 2023.

<sup>1)</sup> Østjylland defineres her som kommunerne: Haderslev, Fredericia, Kolding, Vejle, Hedensted, Horsens, Odder, Skanderborg, Favrskov og Århus.

Udviklingen i omkostningerne er påvirket af en stigning i antallet af medarbejdere på 29, filialetablering i Århus, nyt kundecenter, stabskontorer i Odense samt investeringer i effektivisering af systemunderstøttelse af linjefunktionerne samt styrkelse af stabsfunktionerne, sidstnævnte bl.a. som følge af de stadigt stigende myndighedskrav til pengeinstitutter.

### Resultatopgørelsen

Nettorenteindtægterne udgør 151,3 mio. kr. for 1. halvår 2024 mod 126,7 mio. kr. for samme periode i 2023, svarende til en stigning på 19,5 %.



Renteindtægter af udlån udgør 132,6 mio. kr. for første halvår 2024 mod 97,8 mio. kr. i første halvår 2023. Bankens udlån er øget med 13,0 % i forhold til 30. juni 2023.

Renteudgifter til indlån udgør 42,4 mio. kr. mod en renteudgift på 13,9 mio. kr. for samme periode i 2023. Bankens indlån ekskl. puljeindlån er øget med 9,0 % i forhold til juni 2023.

Renteindtægter fra bankens obligationsbeholdning udgør 51,0 mio. kr. mod 35,2 mio. kr. i samme periode sidste år.

Aktieudbyttet, der primært kan henføres til beholdningen af sektoraktier, udgør for 1. halvår 2024 16,4 mio. kr. mod 6,6 mio. kr. for 1. halvår 2023. Udviklingen i udbyttet kan primært henføres til en ekstraordinær udlodning fra realkreditselskabet DLR Kredit.

Netto gebyr- og provisionsindtægter udgør 57,8 mio. kr. mod 63,0 mio. kr. i samme periode i 2023, svarende til en reduktion på 8,1 %, hvilket kan henføres til et lavere aktivitetsniveau, primært på ydelser relateret til bolig- og realkreditlån.

De samlede netto rente- og gebyrindtægter udgør 225,5 mio. kr. for første halvår 2024 mod 196,2 mio. kr. for samme periode sidste år.

Andre driftsindtægter udgør 7,0 mio. kr. for første halvår 2024 mod 5,6 mio. kr. for samme periode sidste år.

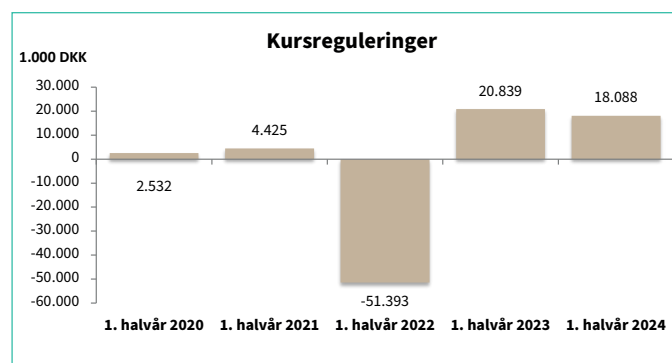
Omkostninger til personale og administration udgør 159,4 mio. kr. for første halvår 2024 mod 128,0 mio. kr. for samme periode sidste år.

Personaleudgifterne udgør 91,8 mio. kr. mod 71,8 mio. kr. i 2023, hvilket svarer til en stigning på 27,8 %. Stigningen i personaleomkostningerne er bl.a. påvirket af en stigning i medarbejderstaben svarende til 29 fuldtidsstillinger, bl.a. som en følge af bankens vækststrategi. Derudover er lønomkostningerne påvirket af den overenskomstmæssige lønregulering på 4,5 % pr. 1. juli 2023. Det gennemsnitlige antal ansatte i 1. halvår 2024 udgør 201 mod 172 pr. 1. halvår 2023.

## LEDELSESBERETNING

Administrationsomkostningerne udgør 67,7 mio. kr. mod 56,2 mio. kr. i første halvår 2023, svarende til en stigning på 20,4 %. Stigningen i administrationsomkostningerne kan udover de generelle prisstigninger henføres til den afledte effekt af etableringen af nye lokationer, det øgede antal medarbejdere, samt øgede markedsførings- og konsulentomkostninger.

Afskrivningerne på materielle og immaterielle aktiver er opgjort til 3,8 mio. kr. mod 1,9 mio. kr. i samme periode sidste år.



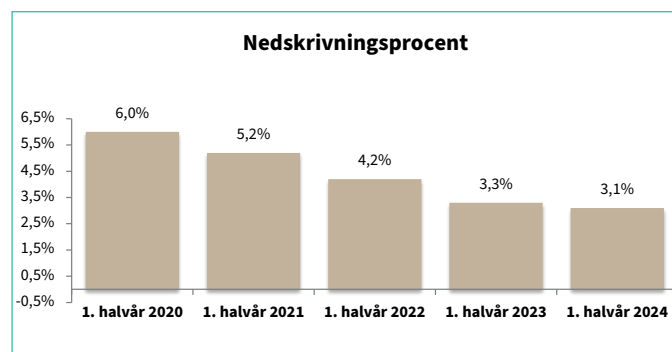
Kursreguleringerne er positive med 18,1 mio. kr. mod en positiv kursregulering på 20,8 mio. kr. for første halvår 2023.

Kursreguleringer af bankens handelsbeholdning af obligationer udgør plus 13,5 mio. kr. mod plus 10,1 mio. kr. i 2023. Som følge af et stort indlånsoverskud har banken en relativ stor likviditetsplacering i obligationer. Banken ønsker en begrænset varighed på obligationsbeholdningen. Beholdningen består i al væsentlighed af variabelt forrentede obligationer, samt fastforrentede obligationer med kort løbetid. Varigheden af obligationsbeholdningen har i en længere periode ligget i niveauet 0,6 til 0,9, hvilket banken med de nuværende renteprogner forventer at fastholde i andet halvår 2024.

Kursreguleringen af handelsbeholdningen af aktier udgør plus 2,0 mio. kr. mod plus 2,1 mio. kr. i 1. halvår 2023.

Kursreguleringen af beholdningen af sektoraktier udgør 0,6 mio. kr. mod 6,2 mio. kr. i 2023. Kursreguleringen for indeværende år skal ses i sammenhæng med en større udbyttebetaling fra sektoraktierne, som har påvirket kursreguleringen af sektoraktier negativt.

Kursreguleringen af valuta udgør 2,9 mio. kr. mod 2,4 mio. kr. i samme periode i 2023.

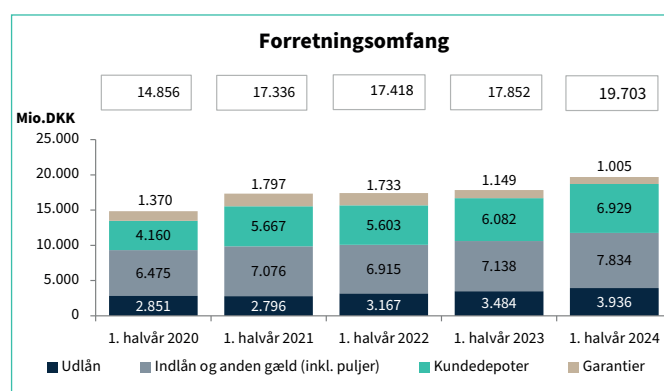


Nedskrivningerne på udlån og tilgodehavender udgør for første halvår 2024 0,6 mio. kr. mod en tilbageførsel på 2,9 mio. kr. i samme periode sidste år.

Den akkumulerede nedskrivningsprocent (samlet korrektivsaldo) udgør 3,1 % pr. 30. juni 2024 mod 3,3 % pr. 30. juni 2023. Reduktionen i den samlede korrektivsaldo relaterer sig til forbedringer i boniteten af bankens engagementer, herunder nedbringelser/indfrielse samt tabsafskrivning af engagementer, som banken har kategoriseret som nødlidende. De samlede nedskrivninger er inklusiv et ledelsesmæssigt skøn på 24,2 mio. kr. relateret til geopolitiske usikkerheder samt modelusikkerhed. Det ledelsesmæssige skøn udgjorde pr. 31. december 2023 25,9 mio. kr. Der henvises til note 8 for yderligere detaljer herom.

Boniteten i bankens udlånportefølje er fortsat stærk og den gennemsnitlige bonitet på bankens kunder er fastholdt på niveauet fra 1. kvartal 2024.

### Balancen



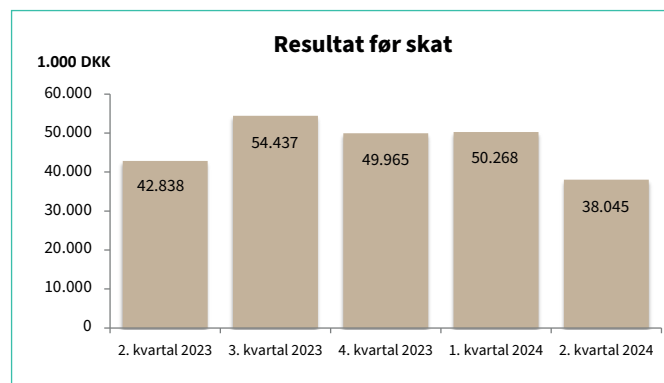
Det samlede forretningsomfang udgør pr. 30. juni 2024 19.703 mio. kr. mod 17.852 mio. kr. pr. 30. juni 2023. Væksten i forretningsomfanget kan henføres til en stigning i udlånet på 452 mio. kr., i indlånet på 696 mio. kr. samt i kundernes depotværdier med 847 mio. kr. Garantier er i samme periode reduceret med 144 mio. kr.

Balancen udgør pr. 30. juni 2024 i alt 9.533 mio. kr. mod 8.673 mio. kr. pr. 30. juni 2023, svarende til en stigning på 9,9 %.

Udlån udgør 3.936 mio. kr. pr. 30. juni 2024 mod 3.484 mio. kr. pr. 30. juni 2023.

Indlån (inkl. indlån fra puljeordninger) udgør 7.834 mio. kr. pr. 30. juni 2024 mod 7.138 mio. kr. pr. 30. juni 2023.

### Resultat i 2. kvartal 2024 mod 1. kvartal 2024



Resultatet før skat for 2. kvartal 2024 udgør 38,0 mio. kr. mod 50,3 mio. kr. for 1. kvartal 2024. Resultatet for 2. kvartal 2024 i forhold til 1. kvartal 2024 er blandt andet påvirket af:

## LEDELSESBERETNING

- Netto renteindtægter udgør 74,7 mio. kr. mod 76,6 mio. kr. i 1. kvartal 2024.
- Netto gebyrindtægter udgør 29,8 mio. kr. mod 28,0 mio. kr. i 1. kvartal 2024.
- Udbytte udgør 15,3 mio. kr. i 2. kvartal mod 1,1 mio. kr. i 1. kvartal. Udbytte kan primært henføres til bankens sektoraktier.
- Kursreguleringer udgør i 2. kvartal 2024 et minus på 4,2 mio. kr. mod et plus i 1. kvartal på 22,3 mio. kr. 2. kvartals negative kursregulering skal ses i sammenhæng med udbyttet fra beholdningen af sektoraktier.
- Udgifter til personale og administration udgør 79,6 mio. kr. i 2. kvartal 2024 mod 79,9 mio. kr. i 1. kvartal.
- Nedskrivninger udgør en udgift på 0,62 mio. kr. i 2. kvartal 2024 mod en indtægt på 0,05 mio. kr. i 1. kvartal 2024.

Udviklingen i resultatet kan således primært henføres til udviklingen i modtagne udbytter og kursreguleringen.

Bankens udlån er i 2. kvartal reduceret med 33 mio. kr., indlånet (inkl. puljeindlån) er i samme periode øget med 502 mio. kr.

### Usikkerhed ved indregning og måling

De væsentligste regnskabsmæssige skøn vedrører vurdering af indikation på kreditforringelse samt nedskrivninger på udlån og tilgodehavender og hensættelser til tab på garantier m.v.

Herudover knytter der sig skøn og usikkerhed til værdiansættelse af unoterede værdipapirer (der primært består af sektoraktier), hvor værdiansættelsen kun i mindre grad bygger på observerbare markedsdata.

### Væsentlige hændelser efter regnskabsperiodens udløb

Der er ikke efter regnskabsperiodens udløb truffet beslutninger eller indtrådt hændelser, der i væsentligt omfang påvirker koncernens eller moderselskabets resultat eller finansielle stilling.

### Forventninger til årsresultatet for 2024

Ledelsen forventer for 2024 et resultat før skat på 140-170 mio. kr., svarende til forventningen udmeldt i årsrapporten for 2023. Forventningerne til koncernens resultat for 2024 hviler bl.a. på en forudsætning om en fortsat låneefterspørgsel og tilgang af nye kunder.

I forventningerne til årets resultat indgår, at bankens investering i vækst, bl.a. ved etablering af filialen i Århus, kundecenteret og stabsfunktioner i Odense samt effektiviseringer m.m., får fuld effekt på omkostningerne i 2024, men ikke forventes at materialisere sig fuldt ud på indtægtssiden.

Nedskrivningerne forventes for den resterende periode af året, at udgøre en udgift, men som følge af udlånsporteføljens gode bonitet forventes fortsat lave nedskrivninger.

Udsigterne for såvel national som international økonomi er behæftet med usikkerhed, hvilket medfører, at Fynske Banks forventninger ligeledes er behæftet med en tilsvarende usikkerhed.

## KAPITALGRUNDLAG SAMT KAPITAL- OG RISIKOSTYRING

### Kapitalgrundlag

Aktiekapitalen udgør 75.810.000 kr., som består af 7.581.000 aktier á 10 kr. pr. stk.

Den samlede egenkapital udgør 1.374 mio. kr. pr. 30. juni 2024 mod 1.280 mio. kr. pr. 30. juni 2023 og 1.359 mio. kr. pr. 31. december 2023.

### Kapitalstyring

Koncernen anvender standardmetoden for kredit- og markedsrisici samt basisindikatormetoden for operationelle risici. Ledelsen vurderer løbende behovet for, at der i risikostyringen indføres gradvist mere avancerede modeller, hvor det på nuværende tidspunkt er vurderingen, at der ikke er behov for at anvende mere avancerede metoder til opgørelse af kapital og solvens.

### Kapitalprocent

Kapitalgrundlaget udgør pr. 30. juni 2024 i alt 1.145 mio. kr., der sammenholdt med de risikoeksponerede poster på i alt 4.652 mio. kr., giver en kapitalprocent på 24,6 %, hvilket opfylder koncernens aktuelle interne solvensmål.

Kernekapitalprocenten udgør ligeledes 24,6 % pr. 30. juni 2024. Ledelsen forventer et langsigtet solvensmål i niveauet 22-25%, afhængigt af niveauet på kapitalbufferne og fastsættelsen af bankens NEP-krav.

### Solvensbehov

Til beregning af solvensbehovet anvendes kreditreservationsmetoden. Den anvendte model er udarbejdet af Lokale Pengeinstitutter og tager udgangspunkt i Finanstilsynets "Vejledning om tilstrækkeligt kapitalgrundlag og solvensbehov for kreditinstitutter". Metoden tager udgangspunkt i minimumskravet på 8 % af de risikovægtede poster (søjle I-kravet) med tillæg for risici og forhold, som ikke fuldt ud afspejles i opgørelsen af de risikovægtede poster.

I Finanstilsynets vejledning opstilles målepunkter for, hvornår Finanstilsynet som udgangspunkt vurderer, at søjle I ikke er tilstrækkeligt inden for de enkelte risikoområder, hvorfor der skal afsættes tillæg i solvensbehovet. Endvidere er der i væsentlig grad opstillet metoder til beregning af tillæggets størrelse indenfor de enkelte risikoområder.

Selvom Finanstilsynet opstiller målepunkter på de fleste områder, vurderer ledelsen på alle områder, om de angivne målepunkter i tilstrækkelig grad tager hensyn til koncernens risici, og om nødvendigt foretages individuelle tilpasninger. Ligeledes vurderer ledelsen kvartalsvist metoden og beregningen af solvensbehovet.

Solvensbehovet er pr. 30. juni 2024 opgjort til 9,7 % for koncernen og 9,8 % for moderselskabet.

	Koncern 30. juni 2024	Moderselskab 30. juni 2024
Kapitalprocent/Kernekapitalprocent	24,6 %	24,9 %
Solvensbehov	9,7 %	9,8 %
<b>Kapitaloverdækning før buffer</b>	<b>14,9 %</b>	<b>15,1 %</b>
Kapitalbevaringsbuffer	2,5 %	2,5 %
Konjunkturudligningsbuffer	2,5 %	2,5 %
Kapitalbuffer - ejendomseksponeringer	0,5 %	0,5 %
<b>Kapitaloverdækning efter buffer</b>	<b>9,4 %</b>	<b>9,6 %</b>
Tillæg som følge af NEP-krav <sup>1)</sup>	4,5 %	4,5 %
<b>Kapitaloverdækning efter buffer og NEPkrav</b>	<b>4,9 %</b>	<b>5,1 %</b>

<sup>1)</sup> NEP-kravet udgør en fast procent af de risikovægtede poster og er af Finanstilsynet fastsat bl.a. på grundlag af solvensbehovet, senest på grundlag af solvensbehovet ultimo 2022, samt et NEP-tillæg. Reduceres solvensbehovet efterfølgende, fastholdes NEP-kravet indtil Finanstilsynet genberegner dette.

Koncernens kapitalprocent er opgjort til 24,6 %, hvilket medfører en overdækning på 9,4 %-point i forhold til kapitalbehovet (inkl. buffere), svarende til 434,5 mio. kr.

## LEDELSESBERETNING

For moderselskabet Fynske Bank A/S udgør kapitalprocenten 24,9 %. Overdækningen udgør således 9,6 %-point (inkl. buffere), svarende til 443,2 mio. kr.

På den baggrund vurderer ledelsen, at kapitalgrundlaget er tilstrækkeligt til at dække den risiko, der påhviler bankens aktiviteter.

NEP-tillægget for Fynske Bank er fastsat til 4,4% af de risikovægtede eksponeringer. NEP-tillægget er en del af NEP-kravet, der for Fynske Bank udgør 14,2 % pr. 30. juni 2024.

Banken skal i henhold til kapitaldækningsbekendtgørelsen offentliggøre en række oplysninger.

Dette sker på hjemmesiden [www.fynskebank.dk/risikorapport](http://www.fynskebank.dk/risikorapport), hvortil der henvises.

### Likviditet

Koncernens likviditet er solid med en betydelig overdækning. Pr. 30. juni 2024 udgør LCR-brøken 427 %.

Der foretages løbende overvågning af likviditetsudviklingen og af beredskabet på likviditetsområdet.

### Tilsynsdiamanten

Finanstilsynet har opstillet fire pejlemærker for, hvad der som udgangspunkt må anses som værende pengeinstitutvirksomhed med forhøjet risiko.

Tilsynsdiamanten fastlægger særlige risikoområder med angivne grænseværdier, som pengeinstitutterne som udgangspunkt bør ligge inden for. Koncernen opfylder komfortabelt grænseværdierne, der er opgjort således:

	Koncern 30. juni 2024	Finanstilsynets grænseværdier
Summen af store engagementer	141,3 %	< 175 %
Udlånsvækst	13,0 %	< 20 %
Ejendomseksponeringer	12,8 %	< 25 %
Likviditetspejlemærket	437 %	> 100 %

For nærmere definitioner og beregninger henvises til Finanstilsynets hjemmeside [www.finanstilsynet.dk](http://www.finanstilsynet.dk).

### Risikoforhold

Det overordnede princip for Fynske Bank er, at de risici, som opstår i forbindelse med bankens drift overvåges og holdes inden for de af bestyrelsen fastsatte rammer. De primære risikotyper

defineres som kreditrisiko for tab på udlån og kreditter, markedsrisiko i forbindelse med fonds-, valuta- og likviditetsområdet samt operationelle risici i forbindelse med bankens løbende drift.

Fynske Banks risikorapport er tilgængelig på [www.fynskebank.dk/risikorapport](http://www.fynskebank.dk/risikorapport).

### AKTIONÆRFORHOLD

#### Egne aktier

Pr. 30. juni 2024 udgjorde beholdningen af egne aktier 726 stk. eller 0,01 % af aktiekapitalen. Kursværdien af beholdningen af egne aktier udgjorde 0,1 mio. kr. pr. 30. juni 2024. Anskaffelsværdien af egne aktier er, som regnskabsbestemmelserne foreskriver, ikke medregnet i balancen eller egenkapitalen.

Egenkapitalen er opgjort til 1.374 mio. kr. Den indre værdi pr. aktie (å 10 kr. og ekskl. beholdningen af egne aktier) er således 181,3 kr. Fynske Bank-aktien blev pr. 30. juni 2024 noteret til kurs 157,0 kr. pr. aktie á 10 kr.

#### Større aktionærer

Ved udgangen af 1. halvår 2024 ejes Fynske Bank A/S af 7.216 aktionærer.

I fortegnelse over større navnenoterede aktionærer er opført:

- Fonden for Fynske Bank  
Hjemsted: 5700 Svendborg  
Ejerandel/stemmeandel: 44,97 % / 20 %
- Sydbank A/S <sup>2)</sup>  
Hjemsted: 6200 Aabenraa  
Ejerandel/stemmeandel: 20,00 % / 20 %
- Alex Gundersen Tobacco Company Aktieselskab  
Hjemsted: 5610 Assens  
Ejerandel/stemmeandel: 10,01 % / 10,01 %

#### Anvendt regnskabspraksis

Anvendt regnskabspraksis er uændret i forhold til årsrapporten for 2023.

Periodemeddelelsen er ikke revideret, ligesom der ikke er udført review.

#### Finanskalender 2024

7. nov. 2024: Periodemeddelelse 1.-3. kv. 2024.

<sup>2)</sup> Sydbank har i selskabsmeddelelse nr. 2024/7 meddelt at de besidder 20 pct. af aktierne i Fynske Bank. Sydbank har undladt at navnenotere alle aktier.

## KONCERNFORHOLD

I Fynske Bank koncernen indgår udover moderselskabet Fynske Bank A/S følgende selskaber:

Selskab	Hjemsted	Ejerandel	Egenkapital pr. 30. juni 2024 mio. kr.	Resultat 1. halvår 2024 efter skat mio. kr.
Leasing Fyn Svendborg A/S	Odense	100 %	23,7	2,6
Leasing Fyn Bank A/S	Odense	<sup>1)</sup> 33,3 %	153,1	5,8
Ejendomsselskabet Centrumpladsen, Svendborg ApS	Svendborg	100 %	34,9	0,5
Ejendomsselskabet Trindholmsgade Kolding ApS	Svendborg	100 %	4,0	-0,3

<sup>1)</sup> Gennem Leasing Fyn Svendborg A/S

## RESULTAT- OG TOTALINDKOMSTOPGØRELSE - KONCERN

		1.000 DKK		
Note		2024 1. halvår	2023 1. halvår	2023 1/1 - 31/12
1	Renteindtægter opgjort efter den effektive rentes metode	194.143	140.707	320.483
2	Renteudgifter	42.811	14.040	39.958
	<b>Netto renteindtægter</b>	<b>151.332</b>	<b>126.667</b>	<b>280.525</b>
	Udbytte af aktier m.v.	16.374	6.617	6.710
3	Gebyrer og provisionsindtægter	66.254	70.202	136.231
	Afgivne gebyrer og provisionsudgifter	8.428	7.246	14.956
	<b>Netto rente- og gebyrindtægter</b>	<b>225.532</b>	<b>196.240</b>	<b>408.510</b>
4	Kursreguleringer	18.088	20.839	56.050
5	Andre driftsindtægter	7.014	5.624	12.809
6	Udgifter til personale og administration	159.437	128.006	275.082
	Af- og nedskrivning på immaterielle og materielle aktiver	3.753	1.878	5.116
7	Andre driftsudgifter	484	457	1.028
8	Nedskrivninger på udlån og tilgodehavender m.v.	572	-2.900	-165
9	Resultat af kapitalandele i associerede virksomheder	1.925	2.091	5.447
	<b>Resultat før skat</b>	<b>88.313</b>	<b>97.353</b>	<b>201.755</b>
10	Skat	21.499	21.766	44.571
	<b>Periodens resultat</b>	<b>66.814</b>	<b>75.587</b>	<b>157.184</b>
	Resultat pr. aktie i kr.	8,82	9,98	20,74
	Udvandet resultat pr. aktie i kr.	8,82	9,98	20,74
	<b>Totalindkomstopgørelse</b>			
	Periodens resultat	66.814	75.587	157.184
	<i>Anden totalindkomst</i>			
	<i>Anden totalindkomst, som ikke kan reklassificeres til resultatopgørelsen</i>			
	Værdiregulering af domicilejendomme	-126	0	-388
	Kapitalbevægelser i datterselskaber	-189	0	-1.597
	Skat af kapitalbevægelser i datterselskaber og opskrivning på domicilejendomme	73	0	452
		<u>-242</u>	<u>0</u>	<u>-1.533</u>
	<i>Anden totalindkomst, som kan blive reklassificeret til resultatopgørelsen</i>			
	Værdiregulering af sikringsinstrumenter	116	342	-2.071
	Skat af værdiregulering af sikringsinstrumenter	-30	-86	522
		<u>86</u>	<u>256</u>	<u>-1.549</u>
	<b>Periodens totalindkomst</b>	<b>66.658</b>	<b>75.843</b>	<b>154.102</b>
	Totalindkomst pr. aktie i kr.	8,80	10,01	20,34



## BALANCE - KONCERN

		1.000 DKK		
Note	Aktiver	30. juni 2024	30. juni 2023	31. dec. 2023
	Kassebeholdning og anfordringstilgodehavender hos centralbanker	829.002	402.478	453.600
	Tilgodehavender hos kreditinstitutter og centralbanker	147.844	83.385	101.206
	Udlån og andre tilgodehavender til amortiseret kostpris	3.935.775	3.483.542	3.927.795
	Obligationer til dagsværdi	3.232.594	3.450.482	3.133.957
	Aktier m.v.	319.228	312.216	321.162
	Kapitalandele i associerede virksomheder	51.043	46.967	49.032
	Aktiver tilknyttet puljeordninger	799.957	683.177	729.718
	Grunde og bygninger i alt	71.850	73.190	74.163
	Investerings ejendomme	19.731	21.710	20.587
	Domicilejendomme	52.119	51.480	53.576
	Øvrige materielle aktiver	1.776	2.324	2.050
	Udskudte skatteaktiver	0	1.388	0
	Andre aktiver	134.671	125.677	144.803
	Periodeafgrænsningsposter	8.995	7.857	8.338
	<b>Aktiver i alt</b>	<b>9.532.735</b>	<b>8.672.683</b>	<b>8.945.824</b>
	<b>Passiver</b>			
	<b>Gæld</b>			
	Gæld til kreditinstitutter og centralbanker	191.930	148.556	178.526
	Indlån og anden gæld	7.033.790	6.454.928	6.562.451
	Indlån i puljeordninger	799.957	683.177	729.718
	Aktuelle skatteforpligtelser	12.909	15.827	2.347
	Andre passiver	72.135	46.158	59.427
	Periodeafgrænsningsposter	17.112	16.641	15.396
	Hensatte forpligtelser	30.695	27.212	39.015
	<b>Gæld i alt</b>	<b>8.158.528</b>	<b>7.392.499</b>	<b>7.586.880</b>
	<b>Egenkapital</b>			
	Aktiekapital	75.810	75.810	75.810
	Opskrivningshænlæggelser	3.325	5.229	3.594
	Reserve for sikringsinstrumenter	739	1.946	653
	Overført resultat	1.294.333	1.197.199	1.226.492
	Foreslået udbytte	0	0	52.395
	<b>Egenkapital i alt</b>	<b>1.374.207</b>	<b>1.280.184</b>	<b>1.358.944</b>
	<b>Passiver i alt</b>	<b>9.532.735</b>	<b>8.672.683</b>	<b>8.945.824</b>



## EGENKAPITALOPGØRELSE - KONCERN

1.000 DKK

	Aktiekapital	Op- skrivnings- henlæg- gelser	Reserve for sikrings- instru- menter	Overført resultat	Foreslået udbytte	I alt
Egenkapital 1/1 2024	75.810	3.594	653	1.226.492	52.395	1.358.944
<i>Totalindkomst i perioden</i>						
Periodens resultat	0	0	0	66.814	0	66.814
Værdiregulering af opskrivnings- henlæggelser efter skat	0	-242	0	0	0	-242
Værdiregulering af sikringsinstrumenter efter skat	0	0	86	0	0	86
<b>Periodens totalindkomst</b>	<b>0</b>	<b>-242</b>	<b>86</b>	<b>66.814</b>	<b>0</b>	<b>66.658</b>
<i>Øvrige transaktioner i perioden</i>						
Periodens afskrivning relateret til opskrivningshenlæggelser	0	-35	0	35	0	0
Periodens regulering af udskudt skat relateret til opskrivningshenlæggelser	0	8	0	-8	0	0
Udbetalt udbytte / udbytte af egne aktier	0	0	0	47	-52.395	-52.348
Køb af egne aktier	0	0	0	-14.410	0	-14.410
Salg af egne aktier	0	0	0	15.363	0	15.363
<b>Øvrige transaktioner</b>	<b>0</b>	<b>-27</b>	<b>0</b>	<b>1.027</b>	<b>-52.395</b>	<b>-51.395</b>
<b>Egenkapital 30/6 2024</b>	<b>75.810</b>	<b>3.325</b>	<b>739</b>	<b>1.294.333</b>	<b>0</b>	<b>1.374.207</b>

Egenkapital 1/1 2023	75.810	5.189	2.202	1.122.409	10.094	1.215.704
<i>Totalindkomst i perioden</i>						
Periodens resultat	0	0	0	75.587	0	75.587
Værdiregulering af sikringsinstrumenter efter skat	0	0	-256	0	0	-256
<b>Periodens totalindkomst</b>	<b>0</b>	<b>0</b>	<b>-256</b>	<b>75.587</b>	<b>0</b>	<b>75.331</b>
<i>Øvrige transaktioner i perioden</i>						
Periodens afskrivning relateret til opskrivningshenlæggelser	0	-51	0	51	0	0
Periodens regulering af udskudt skat relateret til opskrivningshenlæggelser	0	11	0	-11	0	0
Udbetalt udbytte / udbytte af egne aktier	0	0	0	1	-10.094	-10.093
Køb af egne aktier	0	0	0	-11.109	0	-11.109
Salg af egne aktier	0	0	0	10.351	0	10.351
<b>Øvrige transaktioner</b>	<b>0</b>	<b>-40</b>	<b>0</b>	<b>-717</b>	<b>-10.094</b>	<b>-10.851</b>
<b>Egenkapital 30/6 2023</b>	<b>75.810</b>	<b>5.149</b>	<b>1.946</b>	<b>1.197.279</b>	<b>0</b>	<b>1.280.184</b>

PENGESTRØMSOPGØRELSE - KONCERN

Note	1.000 DKK	2024 1. halvår	2023 1. halvår	2023 1/1 - 31/12
<b>Årets resultat</b>		<b>66.814</b>	<b>75.587</b>	<b>157.184</b>
<b>Regulering for ikke-likvide driftsposter</b>				
Netto renteindtægter		-151.332	-126.667	-280.525
Skat af årets resultat		21.499	21.766	44.571
Fortjeneste ved salg af materielle aktiver		0	-90	-90
Dagsværdiændring af ejendomme		857	0	1.123
Periodeafgrænsningsposter, netto		1.025	372	449
Af- og nedskrivninger på immaterielle og materielle aktiver samt domicilejendomme		3.753	1.878	5.116
Nedskrivninger på udlån og tilgodehavender m.v.		572	-2.900	-165
<b>Regulering for ikke-likvide driftsposter</b>		<b>-123.626</b>	<b>-105.641</b>	<b>-229.521</b>
<b>Ændring i driftskapital</b>				
Ændring i udlån reguleret for årets nedskrivninger		-8.552	-131.292	-578.280
Ændring i indlån og anden gæld		471.339	-170.285	-62.762
Ændring i andre aktiver		11.496	27.137	14.719
Ændring i andre gældsposter		-17.229	-2.967	13.239
<b>Pengestrømme fra ændring i driftskapital</b>		<b>457.054</b>	<b>-277.407</b>	<b>-613.084</b>
Renteindtægter modtaget		192.785	128.556	302.967
Renteudgifter betalt		-20.877	-11.246	-43.952
Betalt selskabsskat, netto		-11.068	-34.229	-57.728
<b>Pengestrømme fra finansielle poster og skat</b>		<b>160.840</b>	<b>83.081</b>	<b>201.287</b>
<b>Pengestrømme fra driftsaktivitet</b>		<b>561.082</b>	<b>-224.380</b>	<b>-484.134</b>
<b>Investeringsaktivitet</b>				
Ændring i obligationer, aktier og kapitalandele i associerede virksomheder		-98.714	-593.510	-287.996
Ændring i aktiver i puljeordninger		-70.239	-23.580	-70.121
Ændring i indlån i puljeordninger		70.239	23.580	70.121
Leasede aktiver, køb		-2.337	0	-5.109
Leasede aktiver, salg		0	0	136
Materielle aktiver, køb		0	-116	-116
Materielle aktiver, salg		0	206	206
<b>Pengestrømme fra investeringsaktivitet</b>		<b>-101.051</b>	<b>-593.420</b>	<b>-292.879</b>
<b>Finansieringsaktivitet</b>				
Køb af egne aktier		-14.410	-11.109	-19.346
Salg af egne aktier		15.363	10.351	18.577
Udbetalt udbytte		-52.348	-10.093	-10.093
<b>Pengestrømme fra finansieringsaktivitet</b>		<b>-51.395</b>	<b>-10.851</b>	<b>-10.862</b>
<b>Årets pengestrømme i alt</b>		<b>408.636</b>	<b>-828.651</b>	<b>-787.875</b>
<b>Likvider primo</b>		<b>376.280</b>	<b>1.164.155</b>	<b>1.164.155</b>
Årets pengestrømme i alt		408.636	-826.848	-787.875
<b>Likvider ultimo</b>		<b>784.916</b>	<b>337.307</b>	<b>376.280</b>
<b>Likvider ultimo sammensættes af:</b>				
Kassebeholdning og anfordringstilgodehavender hos centralbanker		829.002	402.478	453.600
Tilgodehavender hos kreditinstitutter og centralbanker		147.844	83.385	101.206
Gæld til kreditinstitutter og centralbanker		-191.930	-148.556	-178.526
<b>I alt</b>		<b>784.916</b>	<b>337.307</b>	<b>376.280</b>

For yderligere oplysninger om pengestrømme fra udbytte af aktier samt renter henvises til resultatopgørelsen og note 3.

NOTER - KONCERN

Note	1.000 DKK		
	2024 1. halvår	2023 1. halvår	2023 1/1 - 31/12
<b>1 Renteindtægter</b>			
Tilgodehavender hos kreditinstitutter og centralbanker	9.595	7.344	14.583
Udlån og andre tilgodehavender	132.647	97.769	218.813
Obligationer	50.988	35.217	86.450
Afledte finansielle instrumenter	853	328	517
Øvrige renteindtægter	60	49	120
<b>I alt</b>	<b>194.143</b>	<b>140.707</b>	<b>320.483</b>
<b>2 Renteudgifter</b>			
Indlån og anden gæld	42.449	13.924	39.457
Øvrige renteudgifter	362	116	501
<b>I alt</b>	<b>42.811</b>	<b>14.040</b>	<b>39.958</b>
<b>3 Gebyrer og provisionsindtægter</b>			
Værdipapirhandel og depoter	13.723	13.809	26.536
Betalingsformidling	8.000	7.576	15.508
Lånesagsgebyrer	5.301	7.220	13.396
Garantiprovision	8.648	9.935	19.209
Øvrige gebyrer og provisioner	30.582	31.662	61.582
<b>I alt</b>	<b>66.254</b>	<b>70.202</b>	<b>136.231</b>
<b>4 Kursreguleringer</b>			
Obligationer, handelsbeholdning	13.465	10.102	35.744
Aktier, handelsbeholdning	2.035	2.134	2.874
Aktier, anlægsbeholdning	598	6.224	13.403
Valuta	2.888	2.378	5.117
Afledte finansielle instrumenter	-41	1	35
Værdiregulering, investeringsejendom	-857	0	-1.123
Aktiver tilknyttet puljeordninger	50.350	38.306	65.064
Indlån i puljeordninger	-50.350	-38.306	-65.064
<b>I alt</b>	<b>18.088</b>	<b>20.839</b>	<b>56.050</b>
<b>5 Andre driftsindtægter</b>			
Fortjeneste ved salg af ejendom og materielle aktiver	0	0	90
Driftsudligning i datterselskab	3.308	3.053	7.600
Øvrige driftsindtægter (herunder leasingrelaterede)	3.706	2.571	5.119
<b>I alt</b>	<b>7.014</b>	<b>5.624</b>	<b>12.809</b>
<b>6 Udgifter til personale og administration</b>			
Lønninger og vederlag til bestyrelse og direktion			
Bestyrelse og direktion	3.105	3.804	6.602
<b>I alt</b>	<b>3.105</b>	<b>3.804</b>	<b>6.602</b>
Personaleudgifter			
Lønninger	69.332	52.857	111.825
Pensioner	7.894	6.396	13.574
Udgifter til social sikring	11.440	8.738	19.020
<b>I alt</b>	<b>88.666</b>	<b>67.991</b>	<b>144.419</b>
Øvrige administrationsudgifter	67.666	56.211	124.061
<b>I alt</b>	<b>159.437</b>	<b>128.006</b>	<b>275.082</b>
<b>Antal beskæftigede</b>			
Det gennemsnitlige antal beskæftigede i perioden (omregnet til heltidsbeskæftigede)	201	172	179
<b>7 Andre driftsudgifter</b>			
Bidrag til afviklingsformuen	385	380	760
Øvrige driftsudgifter	99	77	268
<b>I alt</b>	<b>484</b>	<b>457</b>	<b>1.028</b>

1.000 DKK

Note

8 **Nedskrivninger og hensættelser på udlån og tilgodehavender m.v.****Samlede nedskrivninger og hensættelser, opdelt i stadier 30/6 2024**

Udlån og andre tilgodehavender
Garantier
Uudnyttet maksimum og lånetilsagn
<b>I alt</b>

Stadie 1	Stadie 2	Stadie 3	I alt
25.635	18.573	95.354	139.562
5.033	590	3.016	8.639
3.864	1.997	3.748	9.609
<b>34.532</b>	<b>21.160</b>	<b>102.118</b>	<b>157.810</b>

**Eksponeringer før nedskrivninger, opdelt i stadier 30/6 2024**

Udlån og andre tilgodehavender
Garantier
Uudnyttet maksimum og lånetilsagn
<b>I alt</b>

Stadie 1	Stadie 2	Stadie 3	I alt
3.244.830	645.888	184.618	4.075.336
905.262	87.715	20.340	1.013.317
2.173.316	295.043	21.343	2.489.702
<b>6.323.408</b>	<b>1.028.646</b>	<b>226.301</b>	<b>7.578.355</b>

**Samlede nedskrivninger og hensættelser, opdelt i stadier 30/6 2023**

Udlån og andre tilgodehavender
Garantier
Uudnyttet maksimum og lånetilsagn
<b>I alt</b>

Stadie 1	Stadie 2	Stadie 3	I alt
24.146	20.826	84.783	129.755
6.724	1.073	6.984	14.781
4.511	2.208	4.795	11.514
<b>35.381</b>	<b>24.107</b>	<b>96.562</b>	<b>156.050</b>

**Eksponeringer før nedskrivninger, opdelt i stadier 30/6 2023**

Udlån og andre tilgodehavender
Garantier
Uudnyttet maksimum og lånetilsagn
<b>I alt</b>

Stadie 1	Stadie 2	Stadie 3	I alt
2.834.404	606.297	172.595	3.613.296
1.019.107	113.326	31.348	1.163.781
2.227.012	393.617	20.868	2.641.497
<b>6.080.523</b>	<b>1.113.240</b>	<b>224.811</b>	<b>7.418.574</b>

**Samlede nedskrivninger og hensættelser, opdelt i stadier 31/12 2023**

Udlån og andre tilgodehavender
Garantier
Uudnyttet maksimum og lånetilsagn
<b>I alt</b>

Stadie 1	Stadie 2	Stadie 3	I alt
23.714	21.554	85.836	131.104
4.729	1.201	5.761	11.691
5.094	5.449	3.679	14.222
<b>33.537</b>	<b>28.204</b>	<b>95.276</b>	<b>157.017</b>

**Eksponeringer før nedskrivninger, opdelt i stadier 31/12 2023**

Udlån og andre tilgodehavender
Garantier
Uudnyttet maksimum og lånetilsagn
<b>I alt</b>

Stadie 1	Stadie 2	Stadie 3	I alt
3.217.526	672.232	169.141	4.058.899
955.333	100.583	28.451	1.084.367
2.140.755	458.792	17.320	2.616.867
<b>6.313.614</b>	<b>1.231.607</b>	<b>214.912</b>	<b>7.760.133</b>

1.000 DKK

Note

8 **Nedskrivninger og hensættelser på udlån og tilgodehavender m.v. (fortsat)**

**Nedskrivninger 1/1 2024**

Nedskrivninger vedr. nye eksponeringer i året, herunder nye konti til eksisterende kunder	3.122	199	1.676	4.997
Tilbageførte nedskrivninger vedr. indfrie eksponeringer	-2.485	-1.041	-4.145	-7.671
Ændring af primo nedskrivninger, overførsel fra stadie 1	-2.417	2.130	287	0
Ændring af primo nedskrivninger, overførsel fra stadie 2	4.027	-6.785	2.758	0
Ændring af primo nedskrivninger, overførsel fra stadie 3	441	629	-1.070	0
Nedskrivninger i året som følge af ændring i kreditrisiko	-767	1.887	9.742	10.862
Tidligere nedskrevet, nu endeligt tabt	0	0	-1.040	-1.040
Andre bevægelser (rentekorrektion m.v.)	0	0	1.310	1.310

**Nedskrivninger 30/6 2024**

**Hensættelser til tab på garantier m.v. 1/1 2024**

Hensættelser til tab vedr. nye eksponeringer i året	4.139	47	43	4.229
Tilbageførte hensættelser til tab vedr. indfrie eksponeringer	-3.562	-181	-522	-4.265
Ændring af primo hensættelser til tab, overførsel fra stadie 1	-207	189	18	0
Ændring af primo hensættelser til tab, overførsel fra stadie 2	4.902	-4.915	13	0
Ændring af primo hensættelser til tab, overførsel fra stadie 3	10	198	-208	0
Hensættelse til tab i året som følge af ændring i kreditrisiko	-6.208	599	-2.020	-7.629

**Hensættelser 30/6 2024**

**Nedskrivninger 1/1 2023**

Nedskrivninger vedr. nye eksponeringer i året, herunder nye konti til eksisterende kunder	4.152	543	1.545	6.240
Tilbageførte nedskrivninger vedr. indfrie eksponeringer	-1.529	-609	-2.252	-4.390
Ændring af primo nedskrivninger, overførsel fra stadie 1	-2.608	2.555	53	0
Ændring af primo nedskrivninger, overførsel fra stadie 2	2.336	-3.121	785	0
Ændring af primo nedskrivninger, overførsel fra stadie 3	401	2.638	-3.039	0
Nedskrivninger i året som følge af ændring i kreditrisiko	663	621	-7.887	-6.603
Tidligere nedskrevet, nu endeligt tabt	0	0	-49.202	-49.202
Andre bevægelser (rentekorrektion m.v.)	0	0	971	971

**Nedskrivninger 30/6 2023**

**Hensættelser til tab på garantier m.v. 1/1 2023**

Hensættelser til tab vedr. nye eksponeringer i året	6.275	101	2.651	9.027
Tilbageførte hensættelser til tab vedr. indfrie eksponeringer	-4.799	-390	-2.867	-8.056
Ændring af primo hensættelser til tab, overførsel fra stadie 1	-242	223	19	0
Ændring af primo hensættelser til tab, overførsel fra stadie 2	244	-247	3	0
Ændring af primo hensættelser til tab, overførsel fra stadie 3	75	149	-224	0
Hensættelse til tab i året som følge af ændring i kreditrisiko	151	1.422	-650	923

**Hensættelser 30/6 2023**

	Stadie 1	Stadie 2	Stadie 3	I alt
<b>Nedskrivninger 1/1 2024</b>	23.714	21.554	85.836	131.104
Nedskrivninger vedr. nye eksponeringer i året, herunder nye konti til eksisterende kunder	3.122	199	1.676	4.997
Tilbageførte nedskrivninger vedr. indfrie eksponeringer	-2.485	-1.041	-4.145	-7.671
Ændring af primo nedskrivninger, overførsel fra stadie 1	-2.417	2.130	287	0
Ændring af primo nedskrivninger, overførsel fra stadie 2	4.027	-6.785	2.758	0
Ændring af primo nedskrivninger, overførsel fra stadie 3	441	629	-1.070	0
Nedskrivninger i året som følge af ændring i kreditrisiko	-767	1.887	9.742	10.862
Tidligere nedskrevet, nu endeligt tabt	0	0	-1.040	-1.040
Andre bevægelser (rentekorrektion m.v.)	0	0	1.310	1.310
<b>Nedskrivninger 30/6 2024</b>	<b>25.635</b>	<b>18.573</b>	<b>95.354</b>	<b>139.562</b>
<b>Hensættelser til tab på garantier m.v. 1/1 2024</b>	9.823	6.650	9.440	25.913
Hensættelser til tab vedr. nye eksponeringer i året	4.139	47	43	4.229
Tilbageførte hensættelser til tab vedr. indfrie eksponeringer	-3.562	-181	-522	-4.265
Ændring af primo hensættelser til tab, overførsel fra stadie 1	-207	189	18	0
Ændring af primo hensættelser til tab, overførsel fra stadie 2	4.902	-4.915	13	0
Ændring af primo hensættelser til tab, overførsel fra stadie 3	10	198	-208	0
Hensættelse til tab i året som følge af ændring i kreditrisiko	-6.208	599	-2.020	-7.629
<b>Hensættelser 30/6 2024</b>	<b>8.897</b>	<b>2.587</b>	<b>6.764</b>	<b>18.248</b>
<b>Nedskrivninger 1/1 2023</b>	20.731	18.199	143.809	182.739
Nedskrivninger vedr. nye eksponeringer i året, herunder nye konti til eksisterende kunder	4.152	543	1.545	6.240
Tilbageførte nedskrivninger vedr. indfrie eksponeringer	-1.529	-609	-2.252	-4.390
Ændring af primo nedskrivninger, overførsel fra stadie 1	-2.608	2.555	53	0
Ændring af primo nedskrivninger, overførsel fra stadie 2	2.336	-3.121	785	0
Ændring af primo nedskrivninger, overførsel fra stadie 3	401	2.638	-3.039	0
Nedskrivninger i året som følge af ændring i kreditrisiko	663	621	-7.887	-6.603
Tidligere nedskrevet, nu endeligt tabt	0	0	-49.202	-49.202
Andre bevægelser (rentekorrektion m.v.)	0	0	971	971
<b>Nedskrivninger 30/6 2023</b>	<b>24.146</b>	<b>20.826</b>	<b>84.783</b>	<b>129.755</b>
<b>Hensættelser til tab på garantier m.v. 1/1 2023</b>	9.531	2.023	12.847	24.401
Hensættelser til tab vedr. nye eksponeringer i året	6.275	101	2.651	9.027
Tilbageførte hensættelser til tab vedr. indfrie eksponeringer	-4.799	-390	-2.867	-8.056
Ændring af primo hensættelser til tab, overførsel fra stadie 1	-242	223	19	0
Ændring af primo hensættelser til tab, overførsel fra stadie 2	244	-247	3	0
Ændring af primo hensættelser til tab, overførsel fra stadie 3	75	149	-224	0
Hensættelse til tab i året som følge af ændring i kreditrisiko	151	1.422	-650	923
<b>Hensættelser 30/6 2023</b>	<b>11.235</b>	<b>3.281</b>	<b>11.779</b>	<b>26.295</b>

1.000 DKK

Note

8 **Nedskrivninger og hensættelser på udlån og tilgodehavender m.v. (fortsat)**

	Stadie 1	Stadie 2	Stadie 3	I alt
<b>Nedskrivninger 1/1 2023</b>	20.731	18.199	143.809	182.739
Nedskrivninger vedr. nye eksponeringer i året, herunder nye konti til eksisterende kunder	7.415	1.388	2.975	11.778
Tilbageførte nedskrivninger vedr. indfrie eksponeringer	-3.705	-3.716	-4.711	-12.132
Ændring af primo nedskrivninger, overførsel fra stadie 1	-5.070	4.512	558	0
Ændring af primo nedskrivninger, overførsel fra stadie 2	6.263	-6.733	470	0
Ændring af primo nedskrivninger, overførsel fra stadie 3	343	2.712	-3.055	0
Nedskrivninger i året som følge af ændring i kreditrisiko	-2.263	5.192	-4.433	-1.504
Tidligere nedskrevet, nu endeligt tabt <sup>1)</sup>	0	0	-51.754	-51.754
Andre bevægelser (rentekorrektion m.v.)	0	0	1.977	1.977
<b>Nedskrivninger 31/12 2023</b>	<b>23.714</b>	<b>21.554</b>	<b>85.836</b>	<b>131.104</b>
<b>Hensættelser til tab på garantier m.v. 1/1 2023</b>	9.531	2.023	12.847	24.401
Hensættelser til tab vedr. nye eksponeringer i året	10.111	109	2.714	12.934
Tilbageførte hensættelser til tab vedr. indfrie eksponeringer	-10.969	-576	-4.277	-15.822
Ændring af primo hensættelser til tab, overførsel fra stadie 1	-662	607	55	0
Ændring af primo hensættelser til tab, overførsel fra stadie 2	308	-312	4	0
Ændring af primo hensættelser til tab, overførsel fra stadie 3	92	110	-202	0
Hensættelse til tab i året som følge af ændring i kreditrisiko	1.412	4.689	-1.701	4.400
<b>Hensættelser 31/12 2023</b>	<b>9.823</b>	<b>6.650</b>	<b>9.440</b>	<b>25.913</b>

<sup>1)</sup> I årets løb er der foretaget tabsafskrivning på enkelte større engagementer.

	2024 1. halvår	2023 1. halvår	2023 1/1 - 31/12
<b>Resultatførte nedskrivninger</b>			
Ændringer i nedskrivningerne på udlån	9.498	-3.782	119
Ændringer i nedskrivninger på garantier m.v.	-7.665	1.894	1.512
Rentekorrektion	-1.310	-971	-1.9711
Tab uden forudgående nedskrivninger eller hensættelser	200	160	545
Indgået på tidligere afskrevne fordringer	-151	-201	-364
<b>I alt</b>	<b>572</b>	<b>-2.900</b>	<b>-165</b>

Der er ikke i 2024 eller 2023 eksponeringer, der var kreditforringet ved første indregning.

Nedskrivninger/hensættelser vedr. nye eksponeringer i året vedrører nedskrivninger på nye faciliteter, der er etableret i løbet af perioden.

Tilbageførte nedskrivninger/hensættelser vedr. indfrie eksponeringer vedrører faciliteter, der er indfriet i løbet af perioden.

Ændring af primo nedskrivninger/hensættelser viser overførsel mellem stadier i løbet af perioden.

Nedskrivninger/hensættelser i året som følge af ændringer i kreditrisikoen vedrører eksponeringer, hvor kreditrisikoen er ændret siden primo året.

Tab uden forudgående nedskrivninger er et udtryk for bankens tabsførte udlån, hvor det konstaterede tab er større end nedskrivningerne primo året.

Tallene for nye og indfrie eksponeringer kan indeholde bevægelser, hvor der af procesmæssige årsager er oprettet en ny forretning til indfrielse af en eksisterende forretning med samme kunde.

Pr. 30/6 2024 er der indarbejdet 24.223 t.kr. (30/6 2023: 23.461 t.kr.) i tillæg til de modelberegnedes nedskrivninger. Af dette tillæg kan 3.083 t.kr. relateres til modelusikkerhed og 21.140 t.kr. kan henføres til den geopolitiske situation (pr. 30/6 2023: 3.002 t.kr. relateret til modelusikkerhed, 20.459 t.kr. relateret til den geopolitiske situation).

Note

8 **Nedskrivninger og hensættelser på udlån og tilgodehavender m.v. (fortsat)**

Opgørelsen af det ledelsesmæssige skøn er understøttet af beregninger, hvor banken for alle sektorer har vurderet den forventede yderligere tabsrisiko for bonitetskategorierne 2b30, 2c og 1 samt følsomhedsberegninger, hvor faciliteterne flyttes i et dårligere stadie grundet forventninger om højere PD-niveauer for en andel af porteføljen.

For bonitetskategorierne 2b30 udgør tillægget imellem 10,0 % og 24,0 %, for 2c 13,0 % til 30 % og for bonitetskategorien 1 fra 10 % til 30 %.

Dermed udgør nedenstående "Tillæg til modelusikkerhed" et yderligere tillæg til imødegåelse af risici som følge af usikkerhed i modelberegningerne og anses som et ledelsesmæssigt skøn, mens "Øvrige tillæg" består af tillæg til imødegåelse af risici, som ikke har materialiseret sig i bankens individuelle nedskrivninger og modelbaserede nedskrivninger.

De samlede ledelsesmæssige skøn er fordelt med 17.848 t.kr. i stadie 1, med 5.379 t.kr. i stadie 2 og med 997 t.kr i stadie 3.

Såfremt tabsprocenterne, som ligger til grund for det ledelsesmæssige skøn relateret til det øvrige ledelsesmæssige skøn, øges med 10 %, øges det ledelsesmæssige skøn med mellem 2 og 3 millioner.

1.000 DKK

	30/6 2024			I alt
	Nedskrivninger før tillæg	Tillæg til modelusikkerhed	Øvrige tillæg	
Offentlige myndigheder	0	0	0	0
<i>Erhverv</i>				
Landbrug, jagt og skovbrug og fiskeri	7.846	91	555	8.492
Industri og råstofindvinding	14.623	159	651	15.433
Energiforsyning	1.334	0	0	1.334
Bygge og anlæg	3.247	359	1.302	4.907
Handel	5.246	810	3.799	9.856
Transport, hoteller og restauranter	2.860	81	382	3.323
Information og kommunikation	701	13	19	733
Finansiering og forsikring	14.921	311	466	15.698
Fast ejendom	12.490	618	2.679	15.788
Øvrige erhverv	6.879	641	2.710	10.231
<b>I alt</b>	<b>70.147</b>	<b>3.083</b>	<b>12.564</b>	<b>85.794</b>
Private	63.440	0	8.576	72.016
<b>I alt</b>	<b>133.587</b>	<b>3.083</b>	<b>21.140</b>	<b>157.810</b>



1.000 DKK

Note

8 **Nedskrivninger og hensættelser på udlån og tilgodehavender m.v. (fortsat)**

	30/6 2023			I alt
	Nedskrivninger før tillæg	Tillæg til modelusikkerhed	Øvrige tillæg	
Offentlige myndigheder	0	0	0	0
<i>Erhverv</i>				
Landbrug, jagt og skovbrug og fiskeri	8.404	201	1.094	9.699
Industri og råstofindvinding	11.232	142	593	11.967
Energiforsyning	2.617	0	0	2.617
Bygge og anlæg	6.842	218	900	7.961
Handel	6.106	801	3.843	10.750
Transport, hoteller og restauranter	1.861	489	2.456	4.805
Information og kommunikation	717	10	17	744
Finansiering og forsikring	15.692	299	499	16.490
Fast ejendom	7.783	463	2.275	10.521
Øvrige erhverv	5.524	380	1.729	7.633
<b>I alt</b>	<b>66.778</b>	<b>3.002</b>	<b>13.406</b>	<b>83.186</b>
Private	65.812	0	7.052	72.864
<b>I alt</b>	<b>132.590</b>	<b>3.002</b>	<b>20.458</b>	<b>156.050</b>
	31/12 2023			
	Nedskrivninger før tillæg	Tillæg til modelusikkerhed	Øvrige tillæg	I alt
Offentlige myndigheder	0	0	0	0
<i>Erhverv</i>				
Landbrug, jagt og skovbrug og fiskeri	8.089	95	357	8.541
Industri og råstofindvinding	11.723	183	677	12.583
Energiforsyning	2.243	0	0	2.243
Bygge og anlæg	6.289	700	2.477	9.467
Handel	4.923	1.069	4.566	10.558
Transport, hoteller og restauranter	1.918	178	760	2.856
Information og kommunikation	772	13	19	804
Finansiering og forsikring	15.274	467	703	16.444
Fast ejendom	8.326	90	377	8.793
Øvrige erhverv	5.953	566	2.410	8.929
<b>I alt</b>	<b>65.510</b>	<b>3.362</b>	<b>12.346</b>	<b>81.218</b>
Private	65.602	0	10.197	75.799
<b>I alt</b>	<b>131.112</b>	<b>3.362</b>	<b>22.543</b>	<b>157.017</b>

NOTER - KONCERN

Note	1.000 DKK	2024 1. halvår	2023 1. halvår	2023 1/1 - 31/12
<b>9 Resultat af kapitalandele i associerede virksomheder</b>				
Leasing Fyn Bank A/S		1.925	2.091	5.447
<b>I alt</b>		<b>1.925</b>	<b>2.091</b>	<b>5.447</b>
<b>10 Skat</b>				
Beregnet aktuel skat af periodens resultat		18.753	19.298	26.950
Særskat for den finansielle sektor, 4,0 % (2023: 3,2 %)		3.328	2.674	3.847
Ændring i udskudt skat		-582	-33	13.947
Forhøjelse af skatteprocent		0	0	0
Efterregulering af tidligere års beregnet skat		0	-173	-173
<b>I alt</b>		<b>21.499</b>	<b>21.766</b>	<b>44.571</b>
<b>11 Eventualforpligtelser</b>				
Garantier				
Finansgarantier		391.096	329.061	224.220
Tabsgarantier for realkreditlån		326.886	475.104	437.749
Tinglysnings- og konverteringsgarantier		252.385	294.143	375.276
Øvrige garantier		34.311	50.692	35.431
<b>I alt</b>		<b>1.004.678</b>	<b>1.149.000</b>	<b>1.072.676</b>
<b>12 Kapitalprocentopgørelse</b>				
Koncernens kapitalprocent er opgjort i h.t. CRD IV direktiv (EU-forordning af 26. juni 2013)				
Egenkapital		1.374.207	1.280.184	1.358.944
Ej medregnet overskud år til dato		-66.814	-75.587	0
Foreslået udbytte		0	0	-52.395
Kapitalandele i den finansielle sektor (uvæsentlige kap.andele)		-140.706	-148.800	-136.937
Udnyttet del af ramme til anskaffelse af egne kap.andele <sup>1)</sup>		-5.558	-1.471	-1.416
Øvrige reguleringer		-15.953	-15.039	-15.044
<b>Egentlig kernekapital efter fradrag</b>		<b>1.145.176</b>	<b>1.039.287</b>	<b>1.153.152</b>
Kapitalgrundlag		1.145.176	1.039.287	1.153.152
Eksponeringer med kreditrisiko		3.362.031	3.122.763	3.310.348
Eksponeringer med markedsrisiko m.v.		647.480	628.532	535.686
Eksponeringer med operationel risiko		642.592	508.437	642.592
<b>Risikoeksponeringer i alt</b>		<b>4.652.103</b>	<b>4.259.732</b>	<b>4.488.626</b>
<b>Kernekapitalprocent</b>		<b>24,6 %</b>	<b>24,4 %</b>	<b>25,7 %</b>
<b>Kapitalprocent</b>		<b>24,6 %</b>	<b>24,4 %</b>	<b>25,7 %</b>

<sup>1)</sup> den ansøgte ramme til anskaffelse af egne kapitalandele udgør 0,50 %.

1.000 DKK

Note

13 Segmentoplysninger

	<b>1. halvår 2024</b>			
	Bank	Leasing	Koncern- eliminering	Total
Renteindtægter	186.072	21.654	-13.583	194.143
Renteudgifter	42.811	13.388	-13.388	42.811
Gebyrer og provisionsindtægter	66.150	403	-299	66.254
Kursreguleringer	18.503	0	-415	18.088
Andre driftsindtægter	1.485	4.877	652	7.014
Udgifter til personale og administration	151.029	9.308	-900	159.437
Nedskrivninger på udlån og tilgodehavender m.v.	-2.450	3.022	0	572
Skat	21.249	183	67	21.499
Periodens resultat	66.814	2.571	-2.571	66.814
<b>Aktiver</b>	<b>9.478.221</b>	<b>658.442</b>	<b>-603.928</b>	<b>9.532.735</b>
Gæld og hensatte forpligtelser	8.104.014	634.743	-580.229	8.158.528
Egenkapital	1.374.207	23.699	-23.699	1.374.207
	<b>1. halvår 2023</b>			
	Bank	Leasing	Koncern- eliminering	Total
Renteindtægter	132.607	18.004	-9.904	140.707
Renteudgifter	14.083	9.653	-9.696	14.040
Gebyrer og provisionsindtægter	70.090	370	-258	70.202
Kursreguleringer	20.839	0	0	20.839
Andre driftsindtægter	897	4.093	634	5.624
Udgifter til personale og administration	120.373	8.387	-754	128.006
Nedskrivninger på udlån og tilgodehavender m.v.	-3.403	503	0	-2.900
Skat	20.804	782	180	21.766
Periodens resultat	75.587	4.864	-4.864	75.587
<b>Aktiver</b>	<b>8.624.148</b>	<b>631.199</b>	<b>-582.664</b>	<b>8.672.683</b>
Gæld og hensatte forpligtelser	7.343.964	609.449	-560.914	7.392.499
Egenkapital	1.280.184	21.750	-21.750	1.280.184
	<b>1/1 - 31/12 2023</b>			
	Bank	Leasing	Koncern- eliminering	Total
Renteindtægter	304.639	39.500	-23.656	320.483
Renteudgifter	40.057	23.113	-23.212	39.958
Gebyrer og provisionsindtægter	136.032	730	-531	136.231
Kursreguleringer	56.974	0	-924	56.050
Andre driftsindtægter	1.812	9.722	1.275	12.809
Udgifter til personale og administration	258.762	18.066	-1.746	275.082
Nedskrivninger på udlån og tilgodehavender m.v.	-646	481	0	-165
Skat	43.857	747	-33	44.571
Periodens resultat	157.184	12.250	-12.250	157.184
<b>Aktiver</b>	<b>8.901.907</b>	<b>665.927</b>	<b>-622.010</b>	<b>8.945.824</b>
Gæld og hensatte forpligtelser	7.542.963	638.085	-594.168	7.586.880
Egenkapital	1.358.944	27.842	-27.842	1.358.944

## 5 ÅRS HOVED- OG NØGLETAL - KONCERN

	1. halvår 2024	1. halvår 2023	1. halvår 2022	1. halvår 2021	1. halvår 2020
<b>Resultatopgørelse</b>					
Netto renteindtægter	151.332	126.667	68.262	65.409	67.042
Netto rente- og gebyrindtægter	225.532	196.240	141.913	132.223	125.362
Kursreguleringer	18.088	20.839	-51.393	4.425	2.532
Andre driftsindtægter	7.014	5.624	4.635	3.923	3.693
Udgifter til personale og administration	159.437	128.006	117.406	115.935	112.043
Nedskrivninger på udlån og tilgodehavender m.v.	572	-2.900	-19.851	-13.854	8.005
Resultat før skat	88.313	97.353	-5.512	38.055	10.033
Skat	21.499	21.766	-2.117	7.379	1.171
Periodens resultat	66.814	75.587	-3.395	30.676	8.862
<b>Balance</b>					
Udlån	3.935.775	3.483.542	3.167.499	2.796.188	2.850.791
Indlån og anden gæld inkl. puljeindlån	7.833.747	7.138.105	6.915.154	7.075.724	6.474.600
Egenkapital	1.374.207	1.280.184	1.178.498	1.168.145	1.118.020
Balance i alt	9.532.735	8.672.683	8.465.660	8.551.519	7.865.936
<b>Ikke-balanceførte poster</b>					
Garantier	1.004.678	1.149.000	1.732.723	1.797.056	1.370.385
<b>Nøgletal</b>					
Kapitalprocent	24,6 %	24,4 %	24,0 %	24,6 %	24,7 %
Kernekapitalprocent	24,6 %	24,4 %	24,0 %	24,6 %	24,7 %
Egenkapitalforrentning før skat	6,5 %	7,8 %	-0,5 %	3,3 %	0,9 %
Egenkapitalforrentning efter skat	4,9 %	6,1 %	-0,3 %	2,6 %	0,8 %
Afkastningsgrad	0,7 %	0,9 %	0,0 %	0,4 %	0,1 %
Indtjening pr. omkostningskrone	1,54	1,76	0,94	1,36	1,08
Renterisiko	2,5 %	2,4 %	2,1 %	2,4 %	2,2 %
Valutaposition	3,5 %	5,2 %	4,8 %	4,7 %	3,1 %
Valutarisiko	0,0 %	0,0 %	0,0 %	0,0 %	0,0 %
LCR-brøk	427,0 %	329,0 %	288,0 %	340,0 %	270,0 %
Summen af store engagementer	141,4 %	159,3 %	147,7 %	130,5 %	112,8 %
Nedskrivningsprocent	3,1 %	3,3 %	4,2 %	5,2 %	6,0 %
Periodens tabs- og nedskrivningsprocent	0,0 %	-0,1 %	-0,4 %	-0,3 %	0,2 %
Periodens udlånsvækst	0,2 %	4,0 %	9,2 %	-0,8 %	-5,5 %
Udlån i forhold til egenkapital	2,9	2,7	2,7	2,4	2,5

Nøgletallene er beregnet i overensstemmelse med Finanstilsynets definitioner.

KVARTALSSAMMENLIGNING - KONCERN

	2. kvartal 2024	1. kvartal 2024	4. kvartal 2023	3. kvartal 2023	2. kvartal 2023
<b>Resultatopgørelse</b>					
Netto renteindtægter	74.696	76.636	79.196	74.662	67.371
Netto rente- og gebyrindtægter	119.758	105.774	109.344	102.926	99.327
Kursreguleringer	-4.174	22.262	22.200	13.011	8.301
Andre driftsindtægter	3.895	3.119	4.984	2.201	2.215
Udgifter til personale og administration	79.568	79.869	83.282	63.794	63.075
Andre driftsudgifter	209	275	320	251	239
Nedskrivninger på udlån og tilgodehavender m.v.	618	-46	2.790	-55	3.571
Resultat før skat	38.045	50.268	49.965	54.437	42.838
Skat	10.442	11.057	10.746	12.059	8.700
Periodens resultat	27.603	39.211	39.219	42.378	34.138
<b>Balance</b>					
Udlån	3.935.775	3.969.266	3.927.795	3.663.333	3.483.542
Indlån og anden gæld inkl. puljeindlån	7.833.747	7.331.272	7.292.169	7.132.620	7.138.105
Egenkapital	1.374.207	1.345.885	1.358.944	1.322.407	1.280.184
Balance i alt	9.532.735	8.931.431	8.945.824	8.747.245	8.672.683
<b>Ikke-balanceførte poster</b>					
Garantier	1.004.678	1.017.207	1.072.676	1.088.168	1.149.000
<b>Nøgletal</b>					
Kapitalprocent	24,6 %	25,0 %	25,7 %	23,4 %	24,4 %
Kernekapitalprocent	24,6 %	25,0 %	25,7 %	23,4 %	24,4 %
Egenkapitalforrentning før skat	2,8 %	3,7 %	3,7 %	4,2 %	3,4 %
Egenkapitalforrentning efter skat	2,0 %	2,9 %	2,9 %	3,3 %	2,7 %
Indtjening pr. omkostningskrone	1,46	1,62	1,56	1,84	1,63
Renterisiko	2,5 %	1,5 %	1,3 %	2,8 %	2,4 %
Valutaposition	3,5 %	3,5 %	4,3 %	5,1 %	5,2 %
Valutarisiko	0,0 %	0,0 %	0,0 %	0,0 %	0,0 %
LCR-brøk	427,0 %	393,0 %	345,0 %	280,0 %	329,0 %
Summen af store engagementer	141,4 %	149,3 %	152,9 %	162,5 %	159,3 %
Nedskrivningsprocent	3,1 %	3,1 %	3,0 %	3,2 %	3,3 %
Periodens tabs- og nedskrivningsprocent	0,0 %	0,0 %	0,1 %	-0,1 %	0,1 %
Periodens udlånsvækst	-0,8 %	1,1 %	6,7 %	5,2 %	2,0 %
Udlån i forhold til egenkapital	2,9	2,9	2,9	2,8	2,7

Nøgletallene er beregnet i overensstemmelse med Finanstilsynets definitioner

RESULTAT- OG TOTALINDKOMSTOPGØRELSE - MODERSELSKAB

		1.000 DKK		
Note		2024 1. halvår	2023 1. halvår	2023 1/1 - 31/12
2	Renteindtægter opgjort efter den effektive rentes metode	186.072	132.607	304.639
3	Renteudgifter	42.811	14.083	40.057
	<b>Netto renteindtægter</b>	<b>143.261</b>	<b>118.524</b>	<b>264.582</b>
	Udbytte af aktier m.v.	16.374	6.617	6.710
4	Gebyrer og provisionsindtægter	66.150	70.090	136.032
	Afgivne gebyrer og provisionsudgifter	8.340	7.135	14.744
	<b>Netto rente- og gebyrindtægter</b>	<b>217.445</b>	<b>188.096</b>	<b>392.580</b>
5	Kursreguleringer	18.503	20.839	56.974
6	Andre driftsindtægter	1.485	897	1.812
7	Udgifter til personale og administration	151.029	120.373	258.762
	Af- og nedskrivning på immaterielle og materielle aktiver	3.117	1.516	3.313
8	Andre driftsudgifter	484	457	1.028
9	Nedskrivninger på udlån og tilgodehavender m.v.	-2.450	-3.403	-646
10	Resultat af kapitalandele i tilknyttede virksomheder	2.810	5.502	12.132
	<b>Resultat før skat</b>	<b>88.063</b>	<b>96.391</b>	<b>201.041</b>
11	Skat	21.249	20.804	43.857
	<b>Periodens resultat</b>	<b>66.814</b>	<b>75.587</b>	<b>157.184</b>
<b>Totalindkomstopgørelse</b>				
	Periodens resultat	66.814	75.587	157.184
	<i>Anden totalindkomst</i>			
	<i>Anden totalindkomst, som ikke kan reklassificeres til resultatopgørelsen</i>			
	Værdiregulering af domicilejendomme	-126	0	-388
	Kapitalbevægelser i datterselskaber	-189	0	-1.597
	Skat af kapitalbevægelser i datterselskaber og opskrivning på domicilejendomme	73	0	452
		-242	0	-1.533
	<i>Anden totalindkomst, som kan blive reklassificeret til resultatopgørelsen</i>			
	Værdiregulering af sikringsinstrumenter	116	342	-2.071
	Skat af værdiregulering af sikringsinstrumenter	-30	-86	522
		86	256	-1.549
	<b>Periodens totalindkomst</b>	<b>66.658</b>	<b>75.843</b>	<b>154.102</b>

## BALANCE - MODERSELSKAB

		1.000 DKK		
Note	Aktiver	30. juni 2024	30. juni 2023	31. dec. 2023
	Kassebeholdning og anfordringstilgodehavender hos centralbanker	829.002	402.478	453.600
	Tilgodehavender hos kreditinstitutter og centralbanker	137.498	74.816	92.814
	Udlån og andre tilgodehavender til amortiseret kostpris	3.944.382	3.502.368	3.944.089
	Obligationer til dagsværdi	3.232.594	3.450.482	3.133.957
	Aktier m.v.	319.228	312.216	321.162
	Kapitalandele i tilknyttede virksomheder	62.529	58.324	67.415
	Aktiver tilknyttet puljeordninger	799.957	683.177	729.718
	Grunde og bygninger i alt	30.317	26.454	31.390
	Investeringsejendomme	4.899	5.539	5.340
	Domicilejendomme	25.418	20.915	26.050
	Øvrige materielle aktiver	1.776	2.324	2.050
	Udskudte skatteaktiver	2.415	3.850	2.003
	Andre aktiver	109.528	99.802	115.371
	Periodeafgrænsningsposter	8.995	7.857	8.338
	<b>Aktiver i alt</b>	<b>9.478.221</b>	<b>8.624.148</b>	<b>8.901.907</b>
	<b>Passiver</b>			
	<b>Gæld</b>			
	Gæld til kreditinstitutter og centralbanker	191.930	148.556	178.527
	Indlån og anden gæld	7.009.290	6.424.450	6.537.933
	Indlån i puljeordninger	799.957	683.177	729.718
	Aktuelle skatteforpligtelser	12.909	15.827	2.347
	Andre passiver	68.477	42.199	67.028
	Periodeafgrænsningsposter	2.341	2.543	635
	Hensatte forpligtelser	19.110	27.212	26.775
	<b>Gæld i alt</b>	<b>8.104.014</b>	<b>7.343.964</b>	<b>7.542.963</b>
	<b>Egenkapital</b>			
	Aktiekapital	75.810	75.810	75.810
	Opskrivningshenlæggelser	3.325	5.149	3.594
	Reserve for sikringsinstrumenter	739	1.946	653
	Overført resultat	1.294.333	1.197.279	1.226.492
	Foreslået udbytte	0	0	52.395
	<b>Egenkapital i alt</b>	<b>1.374.207</b>	<b>1.280.184</b>	<b>1.358.944</b>
	<b>Passiver i alt</b>	<b>9.478.221</b>	<b>8.624.148</b>	<b>8.901.907</b>



## EGENKAPITALOPGØRELSE - MODERSELSKAB

1.000 DKK

	Aktiekapital	Op- skrivnings- henlæg- gelser	Reserve for sikrings- instru- menter	Overført resultat	Foreslået udbytte	I alt
Egenkapital 1/1 2024	75.810	3.594	653	1.226.492	52.395	1.358.944
<b>Totalindkomst i perioden</b>						
Periodens resultat	0	0	0	66.814	0	66.814
Værdiregulering af opskrivnings- henlæggesler efter skat	0	-242	0	0	0	-242
Værdiregulering af sikringsinstrumenter efter skat	0	0	86	0	0	86
<b>Periodens totalindkomst</b>	<b>0</b>	<b>-242</b>	<b>86</b>	<b>66.814</b>	<b>0</b>	<b>66.658</b>
<i>Øvrige transaktioner i perioden</i>						
Periodens afskrivning relateret til opskrivningshenlæggesler	0	-35	0	35	0	0
Periodens regulering af udskudt skat relateret til opskrivningshenlæggesler	0	8	0	-8	0	0
Udbetalt udbytte/udbytte af egne aktier	0	0	0	47	-52.395	-52.348
Køb af egne aktier	0	0	0	-14.410	0	-14.410
Salg af egne aktier	0	0	0	15.363	0	15.363
<b>Øvrige transaktioner</b>	<b>0</b>	<b>-27</b>	<b>0</b>	<b>1.027</b>	<b>-52.395</b>	<b>-51.395</b>
<b>Egenkapital 30/6 2024</b>	<b>75.810</b>	<b>3.325</b>	<b>739</b>	<b>1.294.333</b>	<b>0</b>	<b>1.374.207</b>

Egenkapital 1/1 2023	75.810	5.189	2.202	1.122.409	10.094	1.215.704
<b>Totalindkomst i perioden</b>						
Periodens resultat	0	0	0	75.587	0	75.587
Værdiregulering af sikringsinstrumenter efter skat	0	0	-256	0	0	-256
<b>Periodens totalindkomst</b>	<b>0</b>	<b>0</b>	<b>-256</b>	<b>75.587</b>	<b>0</b>	<b>75.331</b>
<i>Øvrige transaktioner i perioden</i>						
Periodens afskrivning relateret til opskrivningshenlæggesler	0	-51	0	51	0	0
Periodens regulering af udskudt skat relateret til opskrivningshenlæggesler	0	11	0	-11	0	0
Udbetalt udbytte / udbytte af egne aktier	0	0	0	1	-10.094	-10.093
Køb af egne aktier	0	0	0	-11.109	0	-11.109
Salg af egne aktier	0	0	0	10.351	0	10.351
<b>Øvrige transaktioner</b>	<b>0</b>	<b>-40</b>	<b>0</b>	<b>-717</b>	<b>-10.094</b>	<b>-10.851</b>
<b>Egenkapital 30/6 2023</b>	<b>75.810</b>	<b>5.149</b>	<b>1.946</b>	<b>1.197.279</b>	<b>0</b>	<b>1.280.184</b>

Note	1.000 DKK	2024 1. halvår	2023 1. halvår	2023 1/1 - 31/12
<b>1 Anvendt regnskabspraksis</b>				
Delårsrapporten for moderselskabet aflægges i overensstemmelse med Lov om finansiel virksomhed, herunder Bekendtgørelse om finansielle rapporter for kreditinstitutter og fondsmæglerselskaber m.fl.				
Delårsrapporten for moderselskabet aflægges efter samme indregnings- og målingskriterier som koncernregnskabet. Kapitalandele i tilknyttede virksomheder måles til andel af indre værdi på balance-dagen.				
Anvendt regnskabspraksis er uændret i forhold til årsrapporten for 2023.				
<b>2 Renteindtægter</b>				
Tilgodehavender hos kreditinstitutter og centralbanker		9.338	7.115	14.101
Udlån og andre tilgodehavender		124.893	89.947	203.571
Obligationer		50.988	35.217	86.450
Afledte finansielle instrumenter		853	328	517
Øvrige renteindtægter		0	0	0
<b>I alt</b>		<b>186.072</b>	<b>132.607</b>	<b>304.639</b>
<b>3 Renteudgifter</b>				
Indlån og anden gæld		42.449	13.966	39.556
Øvrige renteudgifter		362	117	501
<b>I alt</b>		<b>42.811</b>	<b>14.083</b>	<b>40.057</b>
<b>4 Gebyrer og provisionsindtægter</b>				
Værdipapirhandel og depoter		13.723	13.809	26.536
Betalingsformidling		8.000	7.576	15.508
Lånesagsgebyrer		5.301	7.220	13.396
Garantiprovision		8.648	9.935	19.209
Øvrige gebyrer og provisioner		30.478	31.550	61.383
<b>I alt</b>		<b>66.150</b>	<b>70.090</b>	<b>136.032</b>
<b>5 Kursreguleringer</b>				
Obligationer, handelsbeholdning		13.465	10.102	35.744
Aktier, handelsbeholdning		2.035	2.134	2.874
Aktier, anlægsbeholdning		598	6.224	13.403
Valuta		2.888	2.378	5.117
Afledte finansielle instrumenter		-41	1	35
Værdiregulering, investeringsejendom		-442	0	-199
Aktiver tilknyttet puljeordninger		50.350	38.306	66.809
Indlån i puljeordninger		-50.350	-38.306	-66.809
<b>I alt</b>		<b>18.503</b>	<b>20.839</b>	<b>56.974</b>
<b>6 Andre driftsindtægter</b>				
Fortjeneste ved salg af ejendom og materielle aktiver		0	0	90
Øvrige driftsindtægter		1.485	897	1.722
<b>I alt</b>		<b>1.485</b>	<b>897</b>	<b>1.812</b>

Note	1.000 DKK	2024	2023	2023	
		1. halvår	1. halvår	1/1 - 31/12	
<b>7 Udgifter til personale og administration</b>					
Lønninger og vederlag til bestyrelse og direktion					
Bestyrelse og direktion		3.105	3.804	6.602	
<b>I alt</b>		<b>3.105</b>	<b>3.804</b>	<b>6.602</b>	
Personaleudgifter					
Lønninger		69.263	52.791	111.689	
Pensioner		7.894	6.396	13.574	
Udgifter til social sikring		11.440	8.738	19.020	
<b>I alt</b>		<b>88.597</b>	<b>67.925</b>	<b>144.283</b>	
Øvrige administrationsudgifter		59.327	48.644	107.877	
<b>I alt</b>		<b>151.029</b>	<b>120.373</b>	<b>258.762</b>	
<b>Antal beskæftigede</b>					
Det gennemsnitlige antal beskæftigede i perioden (omregnet til heltidsbeskæftigede)		201	172	179	
<b>8 Andre driftsudgifter</b>					
Bidrag til afviklingsformuen		365	380	760	
Øvrige driftsudgifter		119	77	268	
<b>I alt</b>		<b>484</b>	<b>457</b>	<b>1.028</b>	
<b>9 Nedskrivning og hensættelser på udlån og tilgodehavender m.v.</b>					
<b>Samlede nedskrivninger og hensættelser, opdelt i stadier 30/6 2024</b>		<b>Stadie 1</b>	<b>Stadie 2</b>	<b>Stadie 3</b>	<b>I alt</b>
Udlån og andre tilgodehavender		24.019	18.129	89.815	131.963
Garantier		5.033	590	3.016	8.639
Udnyttet maksimum og lånetilsagn		3.864	1.997	3.748	9.609
<b>I alt</b>		<b>32.916</b>	<b>20.716</b>	<b>96.579</b>	<b>150.211</b>
<b>Eksponeringer før nedskrivninger, opdelt i stadier 30/6 2024</b>		<b>Stadie 1</b>	<b>Stadie 2</b>	<b>Stadie 3</b>	<b>I alt</b>
Udlån og andre tilgodehavender		3.352.980	550.280	173.084	4.076.344
Garantier		912.363	87.715	20.340	1.020.418
Udnyttet maksimum og lånetilsagn		2.254.753	295.043	21.343	2.571.139
<b>I alt</b>		<b>6.520.096</b>	<b>933.038</b>	<b>214.767</b>	<b>7.667.901</b>
<b>Samlede nedskrivninger og hensættelser, opdelt i stadier 30/6 2023</b>		<b>Stadie 1</b>	<b>Stadie 2</b>	<b>Stadie 3</b>	<b>I alt</b>
Udlån og andre tilgodehavender		22.142	20.665	82.165	124.972
Garantier		6.724	1.073	6.984	14.781
Udnyttet maksimum og lånetilsagn		4.511	2.208	4.795	11.514
<b>I alt</b>		<b>33.377</b>	<b>23.946</b>	<b>93.944</b>	<b>151.267</b>
<b>Eksponeringer før nedskrivninger, opdelt i stadier 30/6 2023</b>		<b>Stadie 1</b>	<b>Stadie 2</b>	<b>Stadie 3</b>	<b>I alt</b>
Udlån og andre tilgodehavender		2.901.686	560.828	164.826	3.627.340
Garantier		1.024.407	113.326	31.348	1.169.081
Udnyttet maksimum og lånetilsagn		2.261.341	393.617	20.868	2.675.826
<b>I alt</b>		<b>6.187.434</b>	<b>1.067.771</b>	<b>217.042</b>	<b>7.472.247</b>

1.000 DKK

Note

9 **Nedskrivning og hensættelser på udlån og tilgodehavender m.v. (fortsat)**

**Samlede nedskrivninger og hensættelser, opdelt i stadier 31/12 2023**

	<b>Stadie 1</b>	<b>Stadie 2</b>	<b>Stadie 3</b>	<b>I alt</b>
Udlån og andre tilgodehavender	22.006	21.132	83.352	126.490
Garantier	4.729	1.201	5.761	11.691
Udnyttet maksimum og lånetilsagn	5.094	5.449	3.679	14.222
<b>I alt</b>	<b>31.829</b>	<b>27.782</b>	<b>92.792</b>	<b>152.403</b>

**Eksponeringer før nedskrivninger opdelt i stadier 31/12 2023**

	<b>Stadie 1</b>	<b>Stadie 2</b>	<b>Stadie 3</b>	<b>I alt</b>
Udlån og andre tilgodehavender	3.328.284	578.457	163.838	4.070.579
Garantier	961.633	100.583	28.451	1.090.667
Udnyttet maksimum og lånetilsagn	2.219.193	458.792	17.320	2.695.305
<b>I alt</b>	<b>6.509.110</b>	<b>1.137.832</b>	<b>209.609</b>	<b>7.856.551</b>

**Nedskrivninger 1/1 2024**

	<b>Stadie 1</b>	<b>Stadie 2</b>	<b>Stadie 3</b>	<b>I alt</b>
Nedskrivninger vedr. nye eksponeringer i året, herunder nye konti til eksisterende kunder	22.006	21.132	83.352	126.490
Tilbageførte nedskrivninger vedr. indfrie eksponeringer	2.670	176	552	3.398
Ændring af primo nedskrivninger, overførsel fra stadie 1	-2.227	-1.016	-4.073	-7.316
Ændring af primo nedskrivninger, overførsel fra stadie 2	-2.326	2.053	273	0
Ændring af primo nedskrivninger, overførsel fra stadie 3	4.011	-6.765	2.754	0
Nedskrivninger i året som følge af ændring i kreditrisiko	301	596	-897	0
Tidligere nedskrevet, nu endeligt tabt	-416	1.953	7.584	9.121
Tidligere nedskrevet, nu endeligt tabt	0	0	-1.040	-1.040
Andre bevægelser (rentekorrektion m.v.)	0	0	1.310	1.310
<b>Nedskrivninger 30/6 2024</b>	<b>24.019</b>	<b>18.129</b>	<b>89.815</b>	<b>131.963</b>

**Hensættelser til tab på garantier m.v. 1/1 2024**

Hensættelser til tab vedr. nye eksponeringer i året	9.823	6.650	9.440	25.913
Tilbageførte hensættelser til tab vedr. indfrie eksponeringer	4.139	47	43	4.229
Ændring af primo hensættelser til tab, overførsel fra stadie 1	-3.562	-181	-522	-4.265
Ændring af primo hensættelser til tab, overførsel fra stadie 2	-207	189	18	0
Ændring af primo hensættelser til tab, overførsel fra stadie 3	4.902	-4.915	13	0
Hensættelse til tab i året som følge af ændring i kreditrisiko	10	198	-208	0
<b>Hensættelser 30/6 2024</b>	<b>-6.208</b>	<b>599</b>	<b>-2.020</b>	<b>-7.629</b>
<b>Hensættelser 30/6 2024</b>	<b>8.897</b>	<b>2.587</b>	<b>6.764</b>	<b>18.248</b>

**Nedskrivninger 1/1 2023**

	<b>Stadie 1</b>	<b>Stadie 2</b>	<b>Stadie 3</b>	<b>I alt</b>
Nedskrivninger vedr. nye eksponeringer i året, herunder nye konti til eksisterende kunder	18.683	18.069	141.701	178.453
Tilbageførte nedskrivninger vedr. indfrie eksponeringer	3.593	492	1.462	5.547
Ændring af primo nedskrivninger, overførsel fra stadie 1	-1.260	-586	-2.193	-4.039
Ændring af primo nedskrivninger, overførsel fra stadie 2	-2.566	2.524	42	0
Ændring af primo nedskrivninger, overførsel fra stadie 3	2.336	-3.117	781	0
Nedskrivninger i året som følge af ændring i kreditrisiko	375	2.610	-2.985	0
Tidligere nedskrevet, nu endeligt tabt	981	673	-8.412	-6.758
Tidligere nedskrevet, nu endeligt tabt	0	0	-49.202	-49.202
Andre bevægelser (rentekorrektion m.v.)	0	0	971	971
<b>Nedskrivninger 30/6 2023</b>	<b>22.142</b>	<b>20.665</b>	<b>82.165</b>	<b>124.972</b>

1.000 DKK

Note

9 **Nedskrivning og hensættelser på udlån og tilgodehavender m.v. (fortsat)**

	Stadie 1	Stadie 2	Stadie 3	I alt
<b>Hensættelser til tab på garantier m.v. 1/1 2023</b>	9.531	2.023	12.847	24.401
Hensættelser til tab vedr. nye eksponeringer i året	6.275	101	2.651	9.027
Tilbageførte hensættelser til tab vedr. indfrie eksponeringer	-4.799	-390	-2.867	-8.056
Ændring af primo hensættelser til tab, overførsel fra stadie 1	-242	223	19	0
Ændring af primo hensættelser til tab, overførsel fra stadie 2	244	-247	3	0
Ændring af primo hensættelser til tab, overførsel fra stadie 3	75	149	-224	0
Hensættelse til tab i året som følge af ændring i kreditrisiko	151	1.422	-650	923
<b>Hensættelser 30/6 2023</b>	<b>11.235</b>	<b>3.281</b>	<b>11.779</b>	<b>26.295</b>
	<b>Stadie 1</b>	<b>Stadie 2</b>	<b>Stadie 3</b>	<b>I alt</b>
<b>Nedskrivninger 1/1 2023</b>	18.683	18.069	141.701	178.453
Nedskrivninger vedr. nye eksponeringer i året, herunder nye konti til eksisterende kunder	6.567	1.283	2.803	10.653
Tilbageførte nedskrivninger vedr. indfrie eksponeringer	-3.233	-3.678	-4.472	-11.383
Ændring af primo nedskrivninger, overførsel fra stadie 1	-4.797	4.255	542	0
Ændring af primo nedskrivninger, overførsel fra stadie 2	6.260	-6.730	470	0
Ændring af primo nedskrivninger, overførsel fra stadie 3	317	2.666	-2.983	0
Nedskrivninger i året som følge af ændring i kreditrisiko	-1.791	5.267	-4.932	-1.456
Tidligere nedskrevet, nu endeligt tabt <sup>1)</sup>	0	0	-51.754	-51.754
Andre bevægelser (rentekorrektion m.v.)	0	0	1.977	1.977
<b>Nedskrivninger 31/12 2023</b>	<b>22.006</b>	<b>21.132</b>	<b>83.352</b>	<b>126.490</b>
<b>Hensættelser til tab på garantier m.v. 1/1 2023</b>	9.531	2.023	12.847	24.401
Hensættelser til tab vedr. nye eksponeringer i året	10.111	109	2.714	12.934
Tilbageførte hensættelser til tab vedr. indfrie eksponeringer	-10.969	-576	-4.277	-15.822
Ændring af primo hensættelser til tab, overførsel fra stadie 1	-662	607	55	0
Ændring af primo hensættelser til tab, overførsel fra stadie 2	308	-312	4	0
Ændring af primo hensættelser til tab, overførsel fra stadie 3	92	110	-202	0
Hensættelse til tab i året som følge af ændring i kreditrisiko	1.412	4.689	-1.701	4.400
<b>Hensættelser 31/12 2023</b>	<b>9.823</b>	<b>6.650</b>	<b>9.440</b>	<b>25.913</b>

<sup>1)</sup> I årets løb er der foretaget tabsafskrivning på enkelte større engagementer.

	2024 1. halvår	2023 1. halvår	2023 1/1 - 31/12
<b>Resultatførte nedskrivninger</b>			
Ændringer i nedskrivningerne på udlån	6.514	-4.278	-209
Ændringer i nedskrivninger på garantier m.v.	-7.665	1.894	1.512
Rentekorrektion	-1.310	-971	-1.977
Tab uden forudgående nedskrivninger eller hensættelser	149	122	304
Indgået på tidligere afskrevne fordringer	-138	-170	-276
<b>I alt</b>	<b>-2.450</b>	<b>-3.403</b>	<b>-646</b>

Der er ikke i 2024 eller 2023 eksponeringer, der var kreditforringet ved første indregning.

Nedskrivninger/hensættelser vedr. nye eksponeringer i året vedrører nedskrivninger på nye faciliteter, der er etableret i løbet af perioden.

Tilbageførte nedskrivninger/hensættelser vedr. indfrie eksponeringer vedrører faciliteter, der er indfriet i løbet af perioden.

Ændring af primo nedskrivninger/hensættelser viser overførsel mellem stadier i løbet af perioden.

Nedskrivninger/hensættelser i året som følge af ændringer i kreditrisikoen vedrører eksponeringer, hvor kreditrisikoen er ændret siden primo året.

Note

9 **Nedskrivning og hensættelser på udlån og tilgodehavender m.v. (fortsat)**

Tab uden forudgående nedskrivninger er et udtryk for bankens tabsførte udlån, hvor det konstaterede tab er større end nedskrivningerne primo året.

Tallene for nye og indfrie eksponeringer kan indeholde bevægelser, hvor der af procesmæssige årsager er oprettet en ny forretning til indfrielse af en eksisterende forretning med samme kunde.

Pr. 30/6 2024 er der indarbejdet 24.223 t.kr. (30/6 2023: 23.461 t.kr.) i tillæg til de modelberegne nedskrivninger. Af dette tillæg kan 3.083 t.kr. relateres til modelusikkerhed, og 21.140 t.kr. kan henføres til den geopolitiske situation (pr. 30/6 2023: 3.002 t.kr. relateret til modelusikkerhed, 20.459 t.kr. relateret til den geopolitiske situation).

Opgørelsen af det ledelsesmæssige skøn er understøttet af beregninger, hvor banken for alle sektorer har vurderet den forventede, yderligere tabsrisiko for bonitetskategorierne 2b30, 2c og 1, samt følsomhedsberegninger hvor faciliteterne flyttes i et dårligere stadie grundet forventninger om højere PD-niveauer for en andel af porteføljen.

For bonitetskategorierne 2b30 udgør tillægget imellem 10,0 % og 24,0 %, for 2c 13,0 % til 30 % og for bonitetskategorien 1 fra 10 % til 30 %.

Dermed udgør nedenstående "Tillæg til modelusikkerhed" et yderligere tillæg til imødegåelse af risici som følge af usikkerhed i modelberegningerne, og anses som et ledelsesmæssigt skøn, mens "Øvrige tillæg" består af tillæg til imødegåelse af risici, som ikke har materialiseret sig i bankens individuelle nedskrivninger og modelbaserede nedskrivninger. De samlede ledelsesmæssige skøn, er fordelt med 17.848 t.kr. i stadie 1, med 5.379 t.kr. i stadie 2 og med 997 t.kr i stadie 3.

Såfremt tabsprocenterne, som ligger til grund for det ledelsesmæssige skøn relateret til det øvrige ledelsesmæssige skøn, øges med 10 %, øges det ledelsesmæssige skøn med mellem 2 og 3 millioner.

1.000 DKK

	30/6 2024			
	Nedskrivninger før tillæg	Tillæg til modelusikkerhed	Øvrige tillæg	I alt
Offentlige myndigheder	0	0	0	0
<i>Erhverv</i>				
Landbrug, jagt og skovbrug og fiskeri	5.616	91	555	6.262
Industri og råstofindvinding	14.305	159	651	15.115
Energiforsyning	1.061	0	0	1.061
Bygge og anlæg	2.759	359	1.302	4.419
Handel	4.458	810	3.799	9.068
Transport, hoteller og restauranter	2.126	81	382	2.589
Information og kommunikation	697	13	19	729
Finansiering og forsikring	14.909	311	466	15.686
Fast ejendom	11.763	618	2.679	15.061
Øvrige erhverv	4.854	641	2.710	8.206
<b>I alt</b>	<b>62.548</b>	<b>3.083</b>	<b>12.564</b>	<b>78.195</b>
Private	63.440	0	8.576	72.016
<b>I alt</b>	<b>125.988</b>	<b>3.083</b>	<b>21.140</b>	<b>150.211</b>

1.000 DKK

Note

9 **Nedskrivning og hensættelser på udlån og tilgodehavender m.v. (fortsat)**

	30/6 2023			I alt
	Nedskrivninger før tillæg	Tillæg til model-usikkerhed	Øvrige tillæg	
Offentlige myndigheder	0	0	0	0
<i>Erhverv</i>				
Landbrug, jagt og skovbrug og fiskeri	6.187	201	1.094	7.482
Industri og råstofindvinding	10.657	142	593	11.392
Energiforsyning	2.419	0	0	2.419
Bygge og anlæg	6.324	218	900	7.443
Handel	5.898	801	3.843	10.542
Transport, hoteller og restauranter	1.525	489	2.456	4.469
Information og kommunikation	713	10	17	740
Finansiering og forsikring	15.653	299	499	16.451
Fast ejendom	7.744	463	2.275	10.482
Øvrige erhverv	4.875	380	1.729	6.984
<b>I alt</b>	<b>61.995</b>	<b>3.002</b>	<b>13.406</b>	<b>78.403</b>
Private	65.811	0	7.052	72.864
<b>I alt</b>	<b>127.807</b>	<b>3.002</b>	<b>20.459</b>	<b>151.267</b>

	31/12 2023			
	Nedskrivninger før tillæg	Tillæg til model-usikkerhed	Øvrige tillæg	Øvrige tillæg Ukraine
Offentlige myndigheder	0	0	0	0
<i>Erhverv</i>				
Landbrug, jagt og skovbrug og fiskeri	5.903	95	357	6.355
Industri og råstofindvinding	11.334	183	677	12.194
Energiforsyning	1.952	0	0	1.952
Bygge og anlæg	5.805	700	2.477	8.983
Handel	4.671	1.069	4.566	10.306
Transport, hoteller og restauranter	1.738	178	760	2.676
Information og kommunikation	766	13	19	798
Finansiering og forsikring	15.235	467	703	16.405
Fast ejendom	8.324	90	377	8.791
Øvrige erhverv	5.168	566	2.410	8.144
<b>I alt</b>	<b>60.896</b>	<b>3.362</b>	<b>12.346</b>	<b>76.604</b>
Private	65.602	0	10.197	75.799
<b>I alt</b>	<b>126.498</b>	<b>3.362</b>	<b>22.543</b>	<b>152.403</b>



## NOTER - MODERSELSKAB

Note	1.000 DKK		
	2024 1. halvår	2023 1. halvår	2023 1/1 - 31/12
<b>10 Resultat af kapitalandele i tilknyttede virksomheder</b>			
Leasing Fyn Svendborg A/S	2.572	4.864	12.249
Ejendomsselskabet Centrumpladsen, Svendborg ApS	492	664	833
Ejendomsselskabet Trindholmsgade Kolding ApS	-254	-26	-950
<b>I alt</b>	<b>2.810</b>	<b>5.502</b>	<b>12.132</b>
<b>11 Skat</b>			
Beregnet aktuel skat af periodens resultat	18.301	18.386	38.319
Særskat for den finansielle sektor, 4,0 % (2023: 3,2 %)	3.328	2.674	3.847
Ændring i udskudt skat	-380	-83	-431
Forhøjelse af skatteprocent	0	0	2.295
Efterregulering af tidligere års beregnet skat	0	-173	-173
<b>I alt</b>	<b>21.249</b>	<b>20.804</b>	<b>43.857</b>
<b>12 Eventualforpligtelser</b>			
Garantier			
Finansgarantier	391.096	329.061	224.220
Tabsgarantier for realkreditlån	333.987	480.404	444.049
Tinglysnings- og konverteringsgarantier	252.385	294.143	375.276
Øvrige garantier	34.311	50.692	35.431
<b>I alt</b>	<b>1.011.779</b>	<b>1.154.300</b>	<b>1.078.976</b>
<b>13 Kapitalprocentopgørelse</b>			
Bankens kapitalprocent er opgjort i h.t. CRD IV direktiv (EU-forordning af 26. juni 2013)			
Egenkapital	1.374.207	1.280.184	1.358.944
Ej medregnet overskud år til dato	-66.814	-75.587	0
Foreslået udbytte	0	0	-52.395
Kapitalandele i den finansielle sektor (uvæsentlige kap.andele)	-140.703	-148.797	-136.934
Uudnyttet del af ramme til anskaffelse af egne kap.andele <sup>1)</sup>	-5.558	-1.471	-1.416
Øvrige reguleringer	-15.923	-15.003	-15.017
<b>Egentlig kernekapital efter fradrag</b>	<b>1.145.209</b>	<b>1.039.326</b>	<b>1.153.182</b>
<b>Kapitalgrundlag</b>	<b>1.145.209</b>	<b>1.039.326</b>	<b>1.153.182</b>
Eksponeringer med kreditrisiko	3.346.908	3.116.339	3.311.245
Eksponeringer med markedsrisiko m.v.	647.480	628.532	535.686
Eksponeringer med operationel risiko	595.767	463.118	595.767
<b>Risikoeksponeringer i alt</b>	<b>4.590.155</b>	<b>4.207.989</b>	<b>4.442.698</b>
<b>Kernekapitalprocent</b>	<b>24,9 %</b>	<b>24,7 %</b>	<b>26,0 %</b>
<b>Kapitalprocent</b>	<b>24,9 %</b>	<b>24,7 %</b>	<b>26,0 %</b>

<sup>1)</sup> den ansøgte ramme til anskaffelse af egne kapitalandele udgør 0,50 %

## 5 ÅRS HOVED- OG NØGLETAL - MODERSELSKAB

	1. halvår 2024	1. halvår 2023	1. halvår 2022	1. halvår 2021	1. halvår 2020
<b>Resultatopgørelse</b>					
Netto renteindtægter	143.261	118.524	61.086	57.341	58.853
Netto rente- og gebyrindtægter	217.445	188.096	134.650	124.123	117.190
Kursreguleringer	18.503	20.839	-51.613	4.425	2.532
Andre driftsindtægter	1.485	897	803	761	629
Udgifter til personale og administration	151.029	120.373	111.219	108.333	104.133
Nedskrivninger på udlån og tilgodehavender m.v.	-2.450	-3.403	-20.576	-13.763	7.896
Resultat af kapitalandele i tilknyttede virksomheder	2.810	5.502	2.254	4.622	3.125
Resultat før skat	88.063	96.391	-6.407	37.374	9.373
Skat	21.249	20.804	-3.012	6.698	511
Periodens resultat	66.814	75.587	-3.395	30.676	8.862
<b>Balance</b>					
Udlån	3.944.382	3.502.368	3.155.860	2.767.853	2.811.154
Indlån og anden gæld inkl. puljeindlån	7.809.247	7.107.627	6.886.422	7.038.505	6.435.820
Egenkapital	1.374.207	1.280.184	1.178.498	1.168.145	1.118.020
Balance i alt	9.478.221	8.624.148	8.390.747	8.464.066	7.777.813
<b>Ikke-balanceførte poster</b>					
Garantier	1.011.779	1.154.300	1.736.423	1.798.956	1.372.185
<b>Nøgletal</b>					
Kapitalprocent	24,9 %	24,7 %	24,3 %	25,0 %	24,7 %
Kernekapitalprocent	24,9 %	24,7 %	24,3 %	25,0 %	24,7 %
Egenkapitalforrentning før skat	6,4 %	7,7 %	-0,5 %	3,2 %	0,8 %
Egenkapitalforrentning efter skat	4,9 %	6,1 %	-0,3 %	2,6 %	0,8 %
Afkastningsgrad	0,7 %	0,9 %	0,0 %	0,4 %	0,1 %
Indtjening pr. omkostningskrone	1,58	1,81	0,93	1,40	1,08
Renterisiko	2,4 %	2,3 %	2,1 %	2,4 %	2,2 %
Valutaposition	3,5 %	5,2 %	4,9 %	4,7 %	3,1 %
Valutarisiko	0,0 %	0,0 %	0,0 %	0,0 %	0,0 %
LCR-brøk	393,0 %	315,0 %	288,0 %	340,0 %	270,0 %
Summen af store engagementer	141,4 %	159,3 %	147,7 %	130,5 %	112,8 %
Nedskrivningsprocent	2,9 %	3,1 %	4,1 %	5,1 %	5,9 %
Periodens tabs- og nedskrivningsprocent	0,0 %	-0,1 %	-0,4 %	-0,3 %	0,2 %
Periodens udlånsvækst	0,0 %	5,1 %	9,5 %	-0,9 %	-5,7 %
Udlån i forhold til egenkapital	2,9	2,7	2,7	2,4	2,5
Periodens resultat pr. aktie <sup>1)</sup>	88	99,8	-4,5	40,5	11,8

Nøgletallene er beregnet i overensstemmelse med Finanstilsynets definitioner.

<sup>1)</sup> Bankens stykstørrelse på 10 kr. er omregnet til en stykstørrelse på 100 kr. iht. Finanstilsynets definition af nøgletallet. (Gennemsnitlig antal aktier)

## KVARTALSSAMMENLIGNING MODERSELSKAB

	2. kvartal 2024	1. kvartal 2024	4. kvartal 2023	3. kvartal 2023	2. kvartal 2023
<b>Resultatopgørelse</b>					
Netto renteindtægter	70.612	72.649	75.335	70.723	63.547
Netto rente- og gebyrindtægter	115.667	101.778	105.481	99.003	95.495
Kursreguleringer	-3.759	22.262	23.124	13.011	8.301
Andre driftsindtægter	1.040	445	524	391	494
Udgifter til personale og administration	75.352	75.677	78.204	60.185	59.613
Andre driftsudgifter	209	275	320	251	239
Nedskrivninger på udlån og tilgodehavender m.v.	-847	-1.603	2.677	80	3.753
Resultat af kapitalandele i tilknyttede virksomheder	1.578	1.232	3.802	2.828	2.440
Resultat før skat	37.961	50.102	50.670	53.980	42.378
Skat	10.358	10.891	11.451	11.602	8.240
Periodens resultat	27.603	39.211	39.219	42.378	34.138
<b>Balance</b>					
Udlån	3.944.382	3.976.206	3.944.089	3.687.055	3.502.368
Indlån og anden gæld inkl. puljeindlån	7.809.247	7.306.521	7.267.651	7.105.712	7.107.627
Egenkapital	1.374.207	1.345.885	1.358.944	1.322.406	1.280.184
Balance i alt	9.478.221	8.876.279	8.901.907	8.699.955	8.624.148
<b>Ikke-balanceførte poster</b>					
Garantier	1.011.779	1.023.507	1.078.976	1.093.468	1.154.300
<b>Nøgletal</b>					
Kapitalprocent	24,9 %	25,3 %	26,0 %	23,6 %	24,7 %
Kernekapitalprocent	24,9 %	25,3 %	26,0 %	23,6 %	24,7 %
Egenkapitalforrentning før skat	2,8 %	3,7 %	3,8 %	4,1 %	3,4 %
Egenkapitalforrentning efter skat	2,0 %	2,9 %	2,9 %	3,3 %	2,7 %
Indtjening pr. omkostningskrone	1,50	1,66	1,62	1,88	1,66
Renterisiko	2,4 %	1,4 %	1,3 %	2,7 %	2,3 %
Valutaposition	3,5 %	3,5 %	4,3 %	5,1 %	5,2 %
Valutarisiko	0,0 %	0,0 %	0,0 %	0,0 %	0,0 %
LCR-brøk	393,0 %	352,0 %	316,0 %	280,0 %	315,0 %
Summen af store engagementer	141,3 %	149,3 %	152,9 %	162,5 %	159,3 %
Nedskrivningsprocent	2,9 %	2,9 %	2,9 %	3,0 %	3,1 %
Periodens tabs- og nedskrivningsprocent	0,0 %	0,0 %	0,1 %	0,0 %	0,1 %
Periodens udlånsvækst	-0,8 %	0,8 %	7,0 %	5,3 %	1,9 %
Udlån i forhold til egenkapital	2,9	3,0	2,9	2,8	2,7
Periodens resultat pr. aktie <sup>1)</sup>	50,1	51,8	51,8	55,9	45,1
Indre værdi pr. aktie	181	178	179	175	169
Børskurs / indre værdi pr. aktie	0,87	0,92	0,85	0,84	0,86

Nøgletallene er beregnet i overensstemmelse med Finanstilsynets definitioner

---

## LEDELSESPÅTEGNING

---

Bestyrelse og direktion har dags dato behandlet og godkendt delårsrapporten for perioden 1. januar - 30. juni 2024 for Fynske Bank koncernen.

Delårsrapporten for koncernen aflægges i overensstemmelse med IAS 34 "Interim Financial Reporting" som godkendt af EU, og delårsrapporten for moderselskabet aflægges efter lov om finansiel virksomhed. Delårsrapporten aflægges herudover i overensstemmelse med yderligere danske oplysningskrav til delårsrapporter for børsnoterede finansielle selskaber.

Det er vores opfattelse, at delårsrapporten giver et retvisende billede af koncernens og moderselskabets aktiver, passiver og finan-

sielle stilling pr. 30. juni 2024 samt af resultatet af koncernens og moderselskabets aktiviteter og koncernens pengestrømme for 1. januar - 30. juni 2024.

Ledelsesberetningen indeholder en retvisende redegørelse for udviklingen i koncernens og moderselskabets aktiviteter og økonomiske forhold, samt en beskrivelse af de væsentligste risici og usikkerhedsfaktorer, som koncernen og moderselskabet kan påvirkes af.

Delårsrapporten er ikke revideret, ligesom der ikke er udført review.

Svendborg, den 28. august 2024

### Direktion

Henning Dam  
Adm. direktør

### Bestyrelse

Peter Cederfeld de Simonsen  
Formand

Henning Moritzen  
Næstformand

Jeppe Gorm Frederiksen

Dorthe Fink Gundersen

Niels Peter Nøddeskou-Fink

Dorte Bak Himmelstrup

Ole Eiler Rasmussen <sup>1)</sup>

Kristoffer Marchmann <sup>1)</sup>

Louise Andersen <sup>1)</sup>

<sup>1)</sup> medarbejdervalgt

**Fynske Bank A/S**

Centrumpladsen 19  
5700 Svendborg

CVR: 25 80 28 88

Hjemsted:  
Svendborg

Grundlagt 1852

Telefon 62 21 33 22

[www.fynskebank.dk](http://www.fynskebank.dk)

E-mail: [post@fynskebank.dk](mailto:post@fynskebank.dk)

**Direktion**

Administrerende direktør Henning Dam

**Bestyrelse**

Adm. direktør, cand.agro., HD, Peter Cederfeld de Simonsen (formand)

Partner, advokat Henning Moritzen (næstformand)

Lektor Jeppe Gorm Frederiksen

Direktør Dorte Bak Himmelstrup

Erhvervsmægler, indehaver Niels Peter Nøddehou-Fink

Jurist Dorthe Fink Gundersen

Erhvervsrådgiver Louise Andersen (medarbejdervalgt)

Privatkundedirektør Kristoffer Marchmann (medarbejdervalgt)

Kunderådgiver Ole Eiler Rasmussen (medarbejdervalgt)

**Revision**

EY Godkendt Revisionspartnerselskab

**Aarhus**

Silkeborgvej 2, 9. sal  
8000 Aarhus

**Fredericia**

Vendersgade 1 A  
7000 Fredericia

**Nyborg**

Nørregade 19  
5800 Nyborg

**Rudkøbing**

Østerport 2  
5900 Rudkøbing

**Assens**

Østergade 42  
5610 Assens

**Kolding**

Trindholmsgade 2  
6000 Kolding

**Odense**

Hunderupvej 48  
5000 Odense C

**Svendborg**

Centrumpladsen 19  
5700 Svendborg

**Børkop**

Søndergade 14  
7080 Børkop

**Middelfart**

Østergade 4  
5500 Middelfart

**Odense**

Cortex Park Vest 4  
5230 Odense

# FYNSKE BANK