

Status på nystiftede virksomheder i 2024

Februar 2025

Hovedbudskaber



I 2024 blev der stiftet 34.475 nye virksomheder – det er omtrent samme niveau som i 2023

Antallet af nystiftede virksomheder har været faldende de seneste år, men der er tegn på en stabilisering. Ift. virksomhedstyper blev der i 2024 oprettet relativt flere anpartsselskaber end i 2023.



Den geografiske fordeling af de nystiftede virksomheder er stort set uændret ift. 2023

Fordelingen af de nystiftede virksomheder på regioner har ligget stabilt i de seneste år. Samsø og Fanø Kommuner havde størst fremgang målt på nystiftede virksomheder pr. 1.000 indbyggere.



Andelen af kvindelige og blandede stifterteams steg betydeligt i 2024

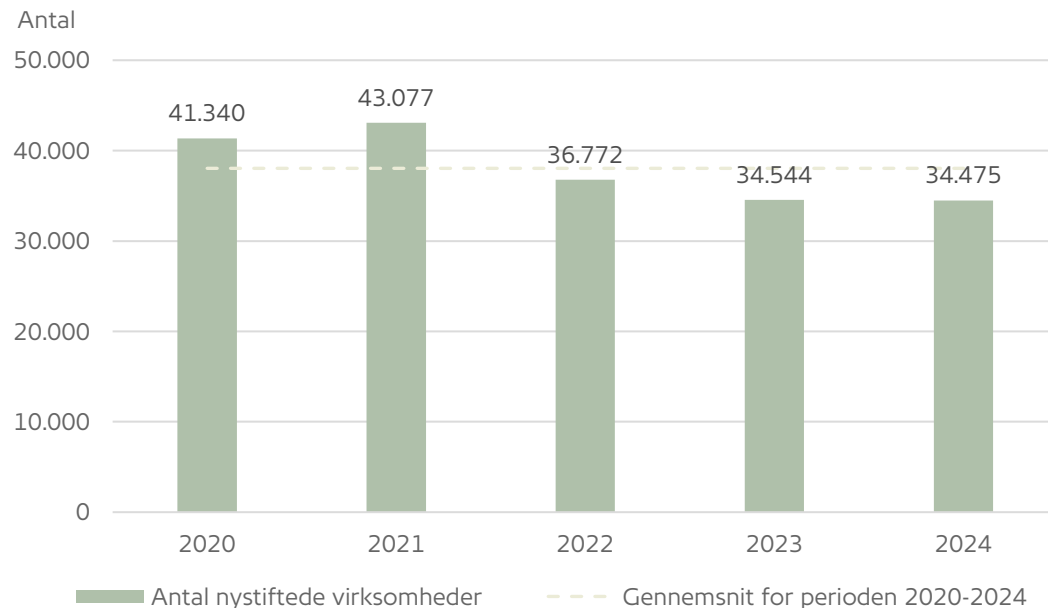
I 2024 steg andelen af kvindelige stifterteams med 2,3 procentpoint til 27,7 pct. og andelen af blandede stifterteams med 2,4 procentpoint til 7,2 pct. Det er markante stigninger, efter at andelen har ligget stabilt i mange år.

I 2024 blev der stiftet 34.475 nye virksomheder hvilket var stort set uændret ift. 2023 – andelen af nystiftede anpartsselskaber steg

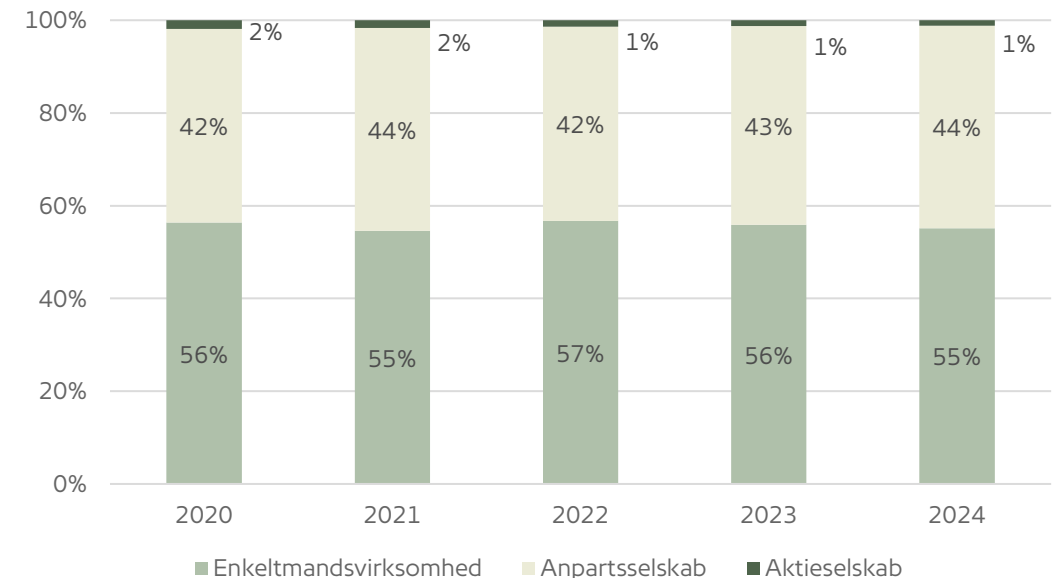
I 2024 blev der registreret 34.475 nye virksomheder, hvilket er omtrent uændret ift. 2023. Niveauerne i 2023 og 2024 lå en del under gennemsnittet for de seneste fem år, men eftersom niveauet har været stabilt de seneste to år, er der tegn på, at den faldende tendens til at starte ny virksomhed har stabiliseret sig.

Fordelingen af nystiftede virksomheder på selskabstyper har været relativt stabil de seneste fem år. Andelen af anpartsselskaber steg dog lidt i 2024, mens andelen af enkeltmandsvirksomheder faldt. Denne tendens vil muligvis fortsætte i 2025, da en nylig ændring i selskabsloven indebærer, at minimumskravet til selskabskapital for anpartsselskaber er blevet halveret fra 40.000 kr. til 20.000 kr. Lovforslaget trådte i kraft 1. januar 2025.

Antal nystiftede virksomheder



Andelen af nystiftede virksomheder fordelt på selskabstyper

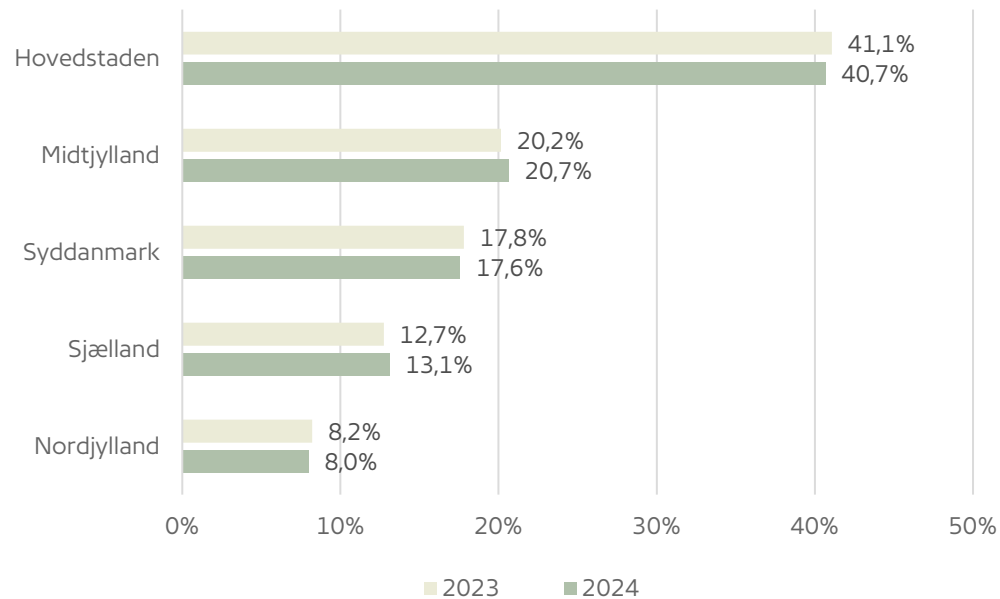


Den regionale fordeling af nystiftede virksomheder har været omtrent uændret de seneste år

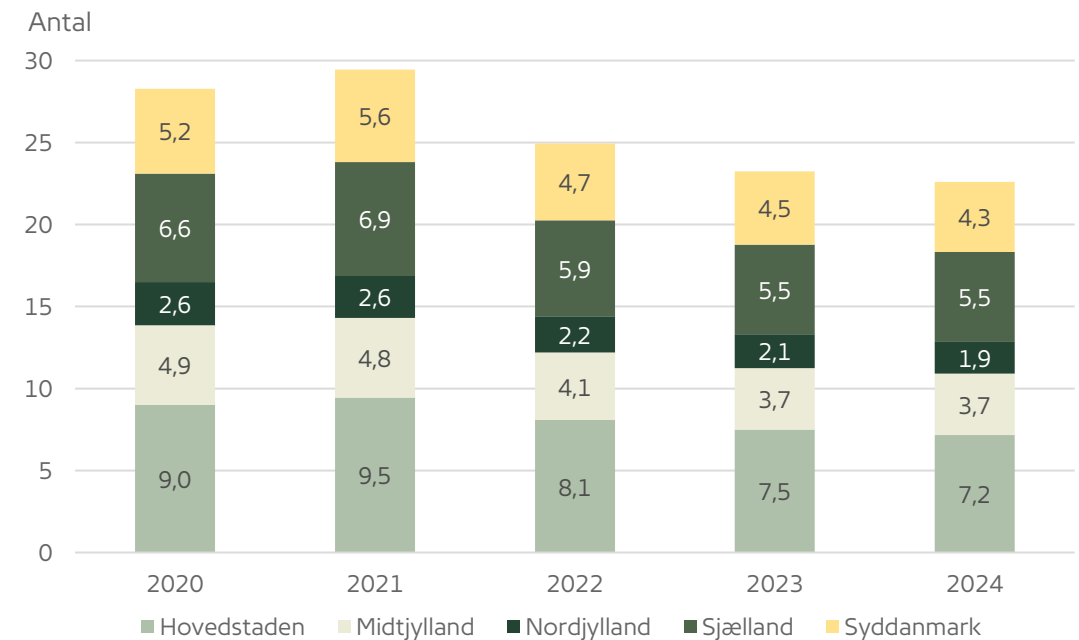
I 2024 blev størstedelen af de nystiftede virksomheder stiftet i Region Hovedstaden efterfulgt af Region Midtjylland og Region Syddanmark. Fordelingen var omtrent den samme som i 2023.

Fordelingen har også været forholdsvis stabil over de seneste år, når der tages højde for antallet af indbyggere i regionerne, men her har Region Sjælland haft næstflest nystiftede virksomheder pr. 1.000 indbyggere, mens Region Midtjylland ligger på en fjerdeplads.

Andel nystiftede virksomheder fordelt på regioner

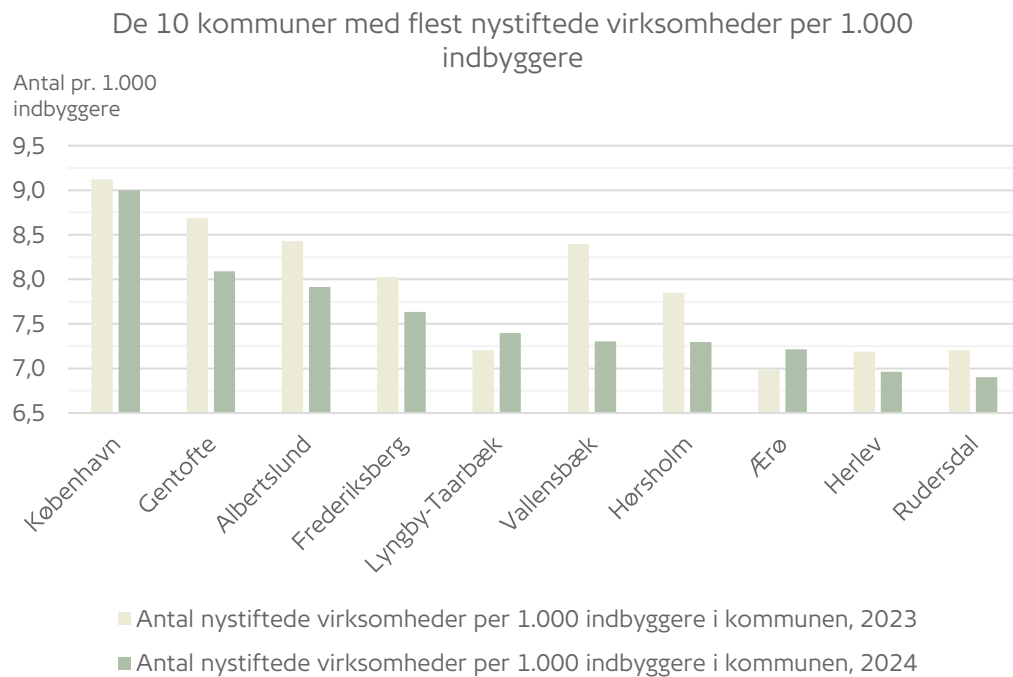


Antal nystiftede virksomheder per 1.000 indbygger i regionerne



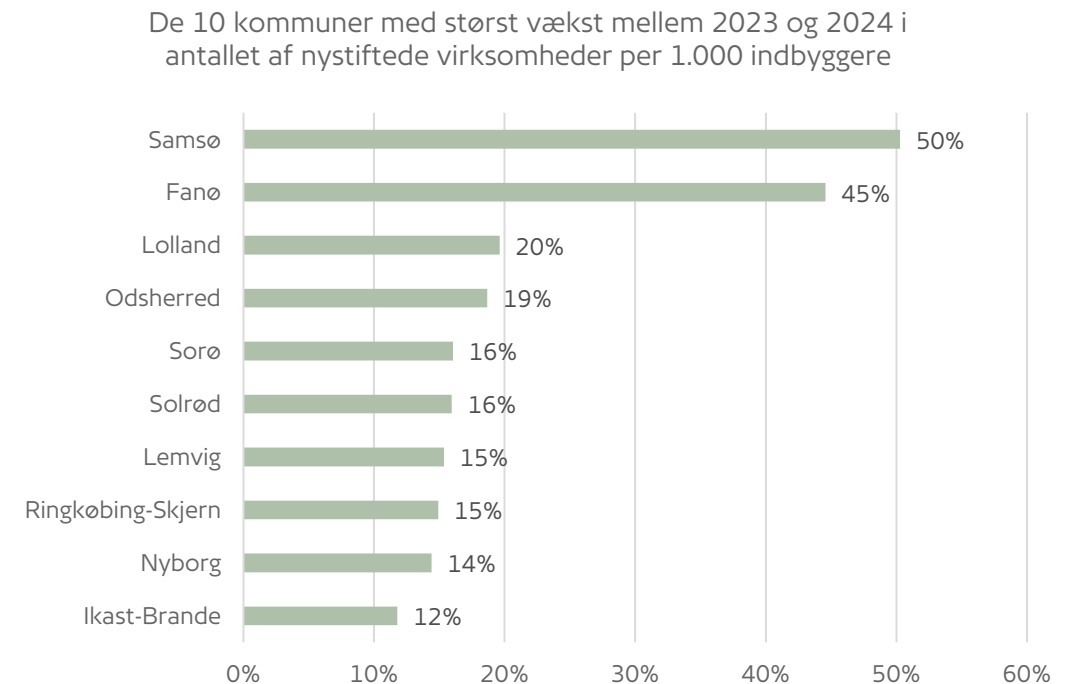
Ærø Kommune og Herlev Kommune var nye på listen over de 10 kommuner med flest nystiftede virksomheder relativt til deres størrelse

Fordelingen af de 10 kommuner med flest nystiftede virksomheder pr. 1.000 indbyggere var omtrent den samme i 2024 som i 2023. Ærø Kommune og Herlev Kommune var dog nye på listen i 2024, begge med ca. 7 nystiftede virksomheder pr. 1.000 indbyggere. Derudover rykkede Frederiksberg Kommune og Lyngby-Taarbæk Kommune op på listen sammenlignet med 2023.



I 2024 var der størst vækst i antallet af nystiftede virksomheder i Samsø Kommune og Fanø Kommune

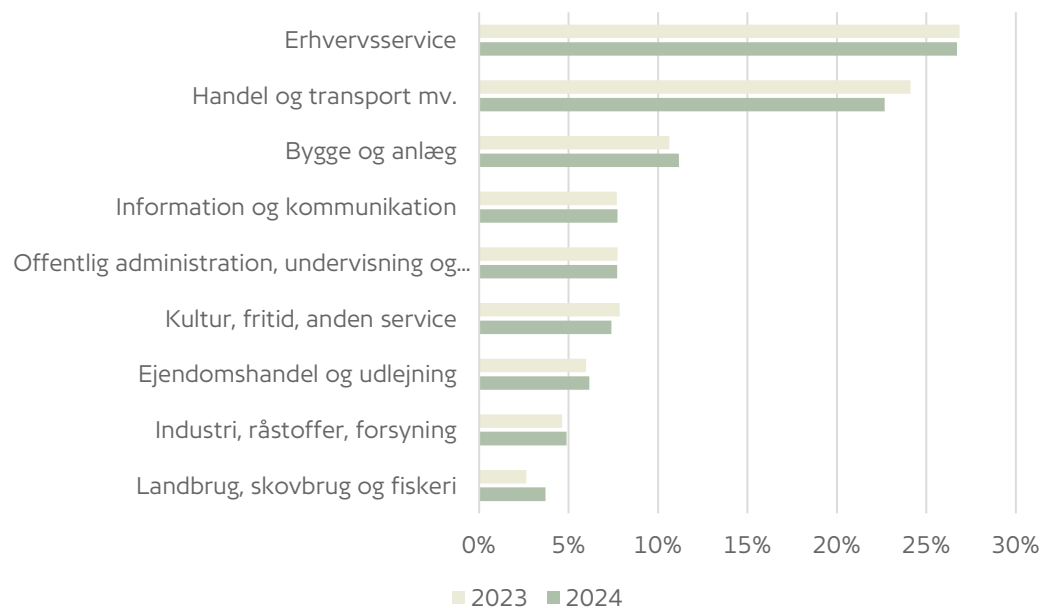
I 2024 havde særligt Samsø og Fanø Kommuner fremgang i antallet af nystiftede virksomheder pr. 1.000 indbyggere, idet Samsø steg fra ca. 5 til ca. 7 virksomheder, svarende til 50 pct. stigning, og Fanø gik fra ca. 3 til 5 virksomheder pr. 1.000 indbyggere, svarende til 45 pct. stigning.



I 2024 var Erhvervsservice branchen med flest nystiftede virksomheder – det var uændret ift. 2023

I 2024 var Erhvervsservice igen den branche med flest nystartede virksomheder. Fremgangen indenfor Erhvervsservice var især drevet af Virksomhedskonsulenter, som med 1.800 nye virksomheder udgjorde det erhverv med flest nystiftede virksomheder. Den samme udvikling sås i 2023, hvor Erhvervsservice for første gang i en årrække overgik Handel og transport mv. som den branche med flest nystiftede virksomheder.

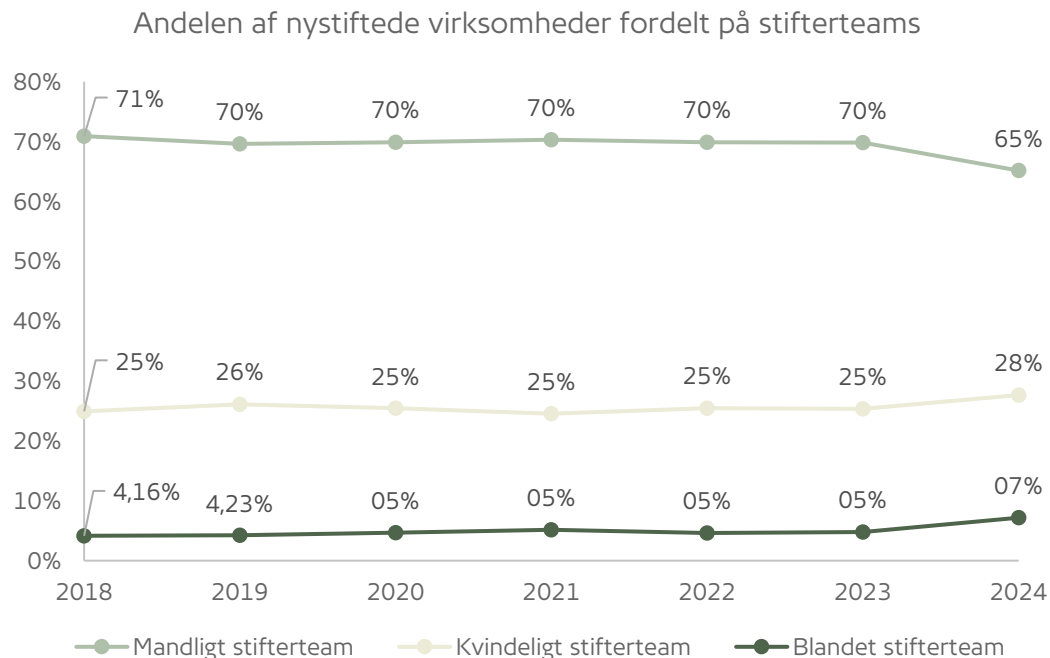
Andelen af nystiftede virksomheder fordelt på brancher



Andelen af nye virksomheder stiftet af kvindelige og blandede stifterteams steg betydeligt i 2024

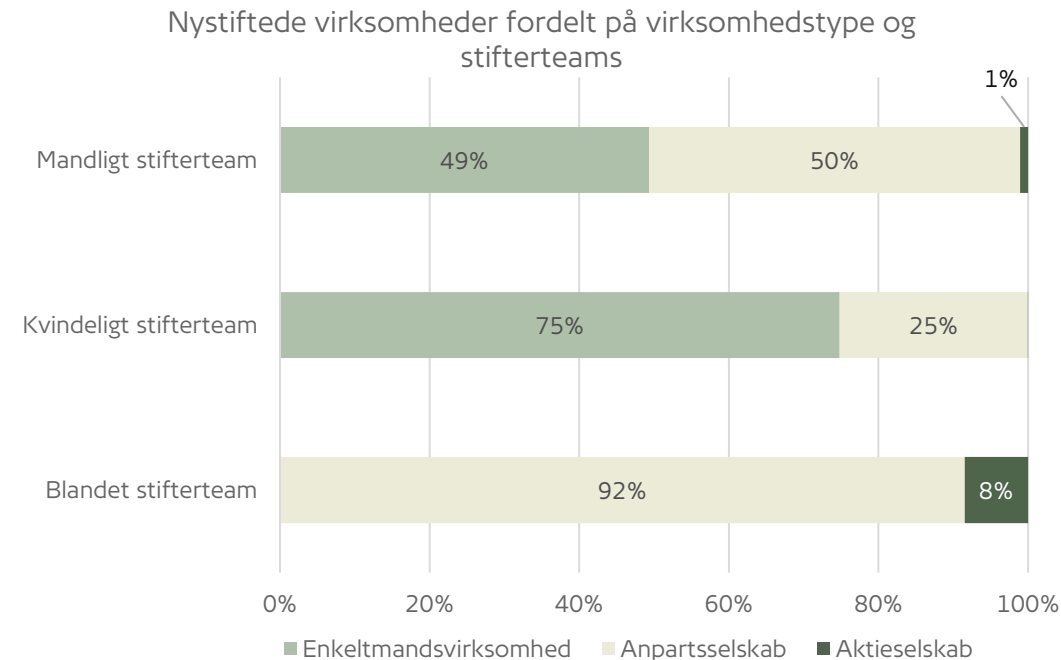
I 2024 steg andelen af nye virksomheder stiftet af kvinder/kvindelige stifterteams med 2,3 procentpoint til 27,7 pct. Desuden steg andelen af virksomheder stiftet af blandede stifterteams med 2,4 pct. point til 7,2 pct. Det er markante stigninger, som kommer efter, at andelen har ligget stabilt i mange år.

Udviklingen kan indikere, at kønsdiversiteten i iværksætttermiljøet er ved at blive styrket, hvilket bl.a. kan være affødt af et større fokus på kønsfordeling og en intensiveret indsats for at skabe bedre kønsbalance.



Langt størstedelen af nye virksomheder stiftet af kvinder var enkeltmandsvirksomheder, hvorimod mænd stiftede omtrent lige mange enkeltmandsvirksomheder og anpartsselskaber. Samme mønster ses i de foregående år.

I forhold til brancher stiftede kvinderne flest selskaber inden for Offentlig administration, undervisning og sundhed samt Kultur, fritid og anden service – herunder særligt indenfor erhverv som skønhedsbehandling, frisører og psykologisk/psykoterapeutisk rådgivning. Mænd stiftede flest selskaber inden for de øvrige otte brancher – med den højeste andel på 87 pct. af de nystiftede virksomheder inden for Bygge & anlæg, som bl.a. inkluderer håndværksvirksomheder.



Den nye Iværksætterpakke har til formål at fremme dansk iværksætteri – herunder også kønsdiversiteten blandt danske iværksættere

Iværksætteraftalen 2024 bidrager til at fremme dansk iværksætteri

I juni 2024 vedtog et bredt flertal i Folketinget en Iværksætterpakke, der skal understøtte dansk iværksætteri. Pakken indeholder i alt 46 initiativer med en økonomisk ramme på 2,2 mia. kr. i 2024-26 og 1,2 mia. kr. årligt i 2027 og frem. Pakken indeholder fem indsatsområder:

1. Bedre adgang til kapital og lempet beskatning
2. Færre byrder og mindre bøvl
3. Flere talenter skal frem
4. Flere videnbaserede iværksættere
5. Flere iværksættere i hele landet

Pakken har syv initiativer med ti indsatser på EIFOs område. Initiativerne indebærer bl.a. permanentgørelse af Matchfinansieringsordningen, som er en vigtig kilde til finansiering for danske iværksættere. Dertil kommer bl.a. initiativer som permanentgørelse af vækstlåneordningen og vækstkautionsordningen og en kapitaltilførsel til flere ventureinvesteringer i bl.a. grøn omstilling.

Iværksætteraftalen og initiativer til at fremme kønsdiversitet

Iværksætterpakken fra 2024 har en række initiativer, der skal bidrage til at fremme kønsdiversiteten blandt danske iværksættere. På EIFOs område er der tre indsatser:

1. **Matchfinansieringsordning målrettet kvinder:** En ny, særskilt Matchfinansieringsordning i EIFO målrettet kvindelige iværksættere. Adgang til finansieringen vil kræve, at virksomheden har mindst én af det underrepræsenterede køn i det danske iværksætttermiljø, blandt stifterne.
2. **Fokus på at få bedre kønsbalance i bestyrelsen i de virksomheder, EIFO investerer i:** EIFO vil arbejde for, at der er mindst én kvinde i bestyrelserne i de virksomheder, EIFO investerer i, og mindst én kvinde i forvalterteams i de fonde, EIFO investerer i.
3. **Indsats for øget diversitet blandt iværksættere:** Initiativet indebærer bl.a. styrket samarbejde med partnere om diversitetsfremmende aktiviteter, støtte til analyser og rapporter om diversitet i økosystemet for iværksætteri mv.

Analysen er baseret på rå-data fra CVR-registeret, hvor det ikke er muligt at afgrænse til reelt aktive selskaber. Til gengæld giver data mulighed for hurtigt at få et overblik over udviklingen i nye virksomheder i det forgangne kalenderår. Analysen giver således en indikation af iværksætteraktiviteten, men overvurderer aktiviteten ift. data fra Danmarks Statistik.

Datagrundlag

- Data stammer fra CVR-registret og er indhentet via Lasso X. Holdingselskaber indgår ikke i opgørelserne og er sorteret fra via Lasso X. Dette gøres ved at ekskludere virksomheder med branchekoder specifikt for holdingselskaber, eller hvor teksten "holding" indgår i navn eller formål.
- Analysen dækker over selskabsformerne A/S, ApS og Enkeltmandsvirksomheder. I modsætning til Danmarks Statistik er datagrundlaget ikke afgrænset til reelt aktive virksomheder (se Afgrænsning af reelt aktive firmaer under Generel firmastatistik på Danmarks Statistiks hjemmeside). Analysens konklusioner kan dermed afvige fra øvrige analyser af dansk iværksætteri, som baserer sig på data fra Danmarks Statistik.

Metodebestemmelse af køns-sammensætning i de nystiftede virksomheders stifterteams

- Ud fra en liste af stiftere fra CVR-registeret bestemmes kønnet på personerne baseret på deres fornavn. I tilfælde hvor det ikke er en person, men for eksempel en virksomhed, der er registreret som stifter, indsamler vi information om den person, der er registreret som stifter af den pågældende virksomhed.
- Denne proces udføres kun én gang og udelukkende baseret på oplysninger fra CVR-registeret. Det betyder, at udenlandske ejere og personer, der er stiftere af virksomheder flere led ude, ikke medtages i denne klassificering.

Metodebestemmelse af køns-sammensætning i de nystiftede virksomheders stifterteams

- Personen klassificeres som enten mand, kvinde, neutral eller ukendt. Kønskategoriseringen foretages ud fra en navneliste. Hvis et navn udelukkende findes på listen over drengenavne, klassificeres personen som mand, og tilsvarende for pigenaavne. Hvis navnet optræder på begge lister, betragtes personen som neutral. Hvis navnet ikke findes på nogen af listerne, markeres det som ukendt.
- Derefter kategoriserer vi virksomhederne som stiftet af kvindeligt stifterteam (kun kvinder), mandligt stifterteam (kun mænd) eller blandet stifterteam (mindst én fra det modsatte køn af majoriteten). Virksomheden bliver kategoriseret som ukendt, hvis alle founders er angivet som "ukendt" eller "neutral", eller hvis det ikke har været muligt at finde nogen founder personer.