

**SMV**danmark

# SMVdanmarks konjunkturbarometer

TEMAANALYSE

**Juni 2026**

**%**

# SMV'ernes konjunkturbarometer

## Hovedpointer

- SMV'erne er en betydeligt mere optimistiske end de store virksomheder samlet set. I juni ligger erhvervstillidsindikatoren på 97,0 for SMV'er og 94,8 for store virksomheder.
- Stort fald i tilliden i industrien for både SMV'er og store virksomheder. I juni faldt tilliden til 87,7 fra 92,9 i maj for SMV'er og fra 80,4 til 75,9 for de store virksomheder.
- Ligeledes er der forsat store forskelle i tillidsindikatoren mellem SMV'er og store virksomheder i servicebranchen. For SMV'er er tilliden nærmest uændret fra 99,9 maj til 99,6 i juni, mens store virksomheder ser et betragteligt fald fra 109,6 i maj til 105,5 i juni.
- I bygge- og anlægsbranchen faldt tillidsindikatoren en anelse for SMV'er fra maj til juni. De store virksomheder oplever også et fald, men en tand større. Indikatoren ligger i juni på 87,0 for store virksomheder og 94,6 for SMV'er.
- Tilliden i detailhandlen er ligeledes faldende for SMV'erne og de store virksomheder fra maj til juni, hvorfor der et fald fra 107,7 i maj til 105,3 juni for SMV'er og fra 97,8 i maj til 96,9 i juni for de store virksomheder.

SMV'erne  
erhvervstillids-  
indikator i  
juni 2026

97,0

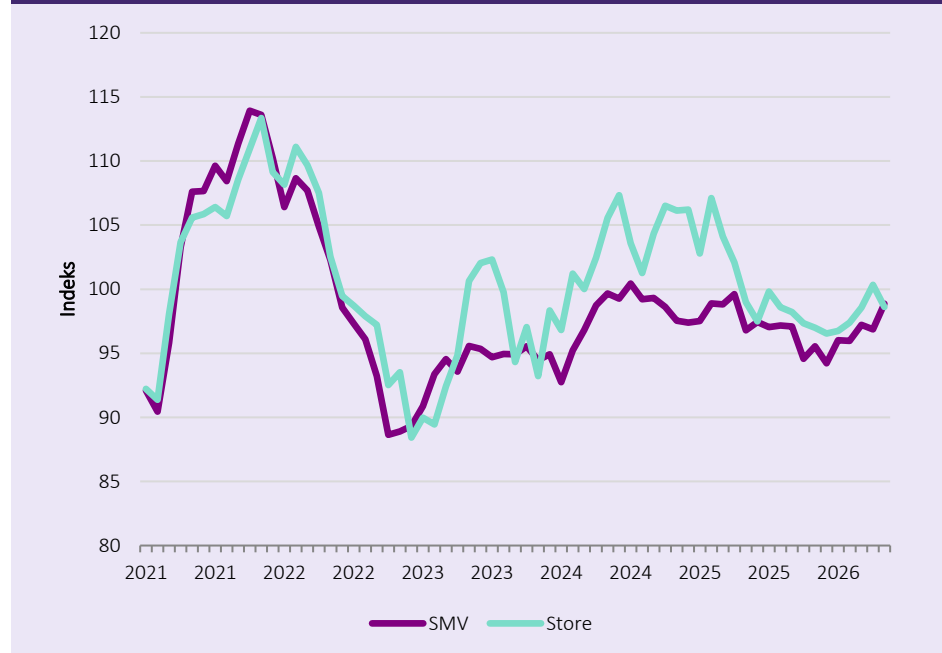
## Erhvervstillidsindikatoren

Danmarks Statistik (DST) offentliggør en samlet erhvervstillidsindikator, mens vores opgørelse beregnes separat for SMV'er og store virksomheder. Selv om vi følger DST's beregningsmetode, kan niveau og månedlige ændringer afvige, bl.a. fordi DST standardiserer på 1998–2024, mens vi standardiserer på 2015–2024, hvilket påvirker, hvor kraftigt de enkelte delindikatorer slår igennem i tillidsindikatorerne og dermed i erhvervstillidsindikatoren.

SMV'erne  
overhaler  
de store  
virksomhed i  
erhvervstillids-  
indikatoren

Figur 1

Udviklingen i erhvervstillidsindikatoren for SMV'er og store virksomheder, 2021-2026



Kilde: SMVdanmark på baggrund af Danmarks Statistik.

Anm.: Den samlede erhvervstillidsindikator er en vægtet sammensætning af de fire tillidsindikatorer for hhv. industrien, service, detail og byggeriet.

## Industri

I konjunkturbarometret måles månedligt industriens vurdering af udviklingen gennem de seneste tre måneder og forventninger til de kommende tre. Der måles på faktisk produktion, samlet ordrebeholdning, eksportordrebeholdning, færdigvarelagre, produktionsforventninger og beskæftigelsesforventninger.

Markant fald i  
de store  
virksomheders  
tillid i  
industrien

Figur 2  
Udviklingen i tillidsindikatoren for industri, 2021-2026



Kilde: SMVdanmark på baggrund af Danmarks Statistik

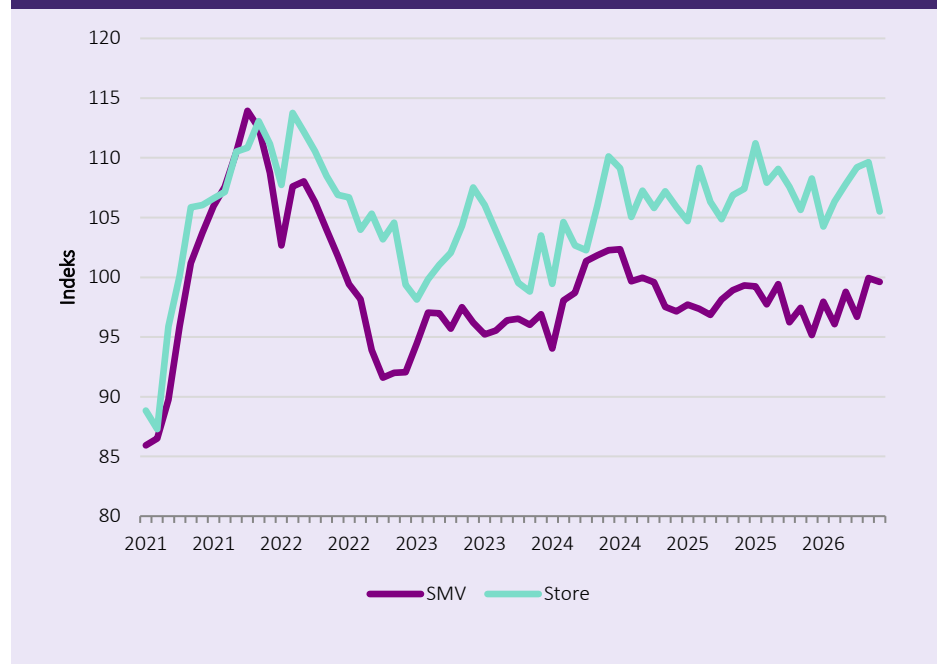
Anm.: Egen sæsonkorrektur af SMV'er og store virksomheder hver for sig frem til og med 2023. Indeks 100 afspejler et historisk gennemsnit for perioden 2015-2024.

## Service

I konjunkturbarometret måles månedligt servicebranchens vurdering af udviklingen gennem de seneste tre måneder og forventninger til de kommende tre. Der måles på faktisk udvikling i forretningssituation, faktisk omsætning, faktisk beskæftigelsesudvikling, omsætningsforventninger og beskæftigelsesforventninger.

Fortsat store forskelle mellem SMV'er og de store virksomheder i servicebranchen

Figur 3  
Udviklingen i tillidsindikatoren for service, 2021-2026



Kilde: SMVdanmark på baggrund af Danmarks Statistik

Anm.: Egen sæsonkorrektur af SMV'er og store virksomheder hver for sig frem til og med 2023. Indeks 100 afspejler et historisk gennemsnit for perioden 2015-2024.

## Bygge og anlæg

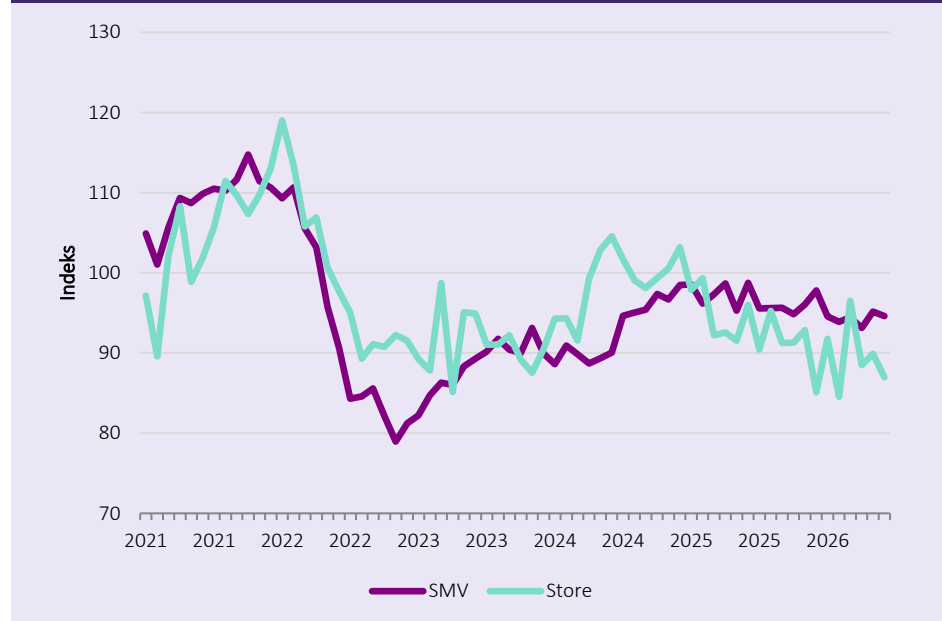
I konjunkturbarometret måles månedligt bygge- og anlægsbranchens vurdering af udviklingen gennem de seneste tre måneder og forventninger til de kommende tre måneder.

Indikatoren sammenejes baseret på spørgsmål om omsætningsforventninger, beskæftigelsesforventninger, ordrebeholdning og vurdering af den faktiske udvikling for tilsvarende indikatorer over de seneste tre måneder.

## Afdæmpet optimisme i bygge- og anlægs- branchen

Figur 4

Udviklingen i tillidsindikator for bygge og anlæg, 2021-2026



Kilde: SMVdanmark på baggrund af Danmarks Statistik

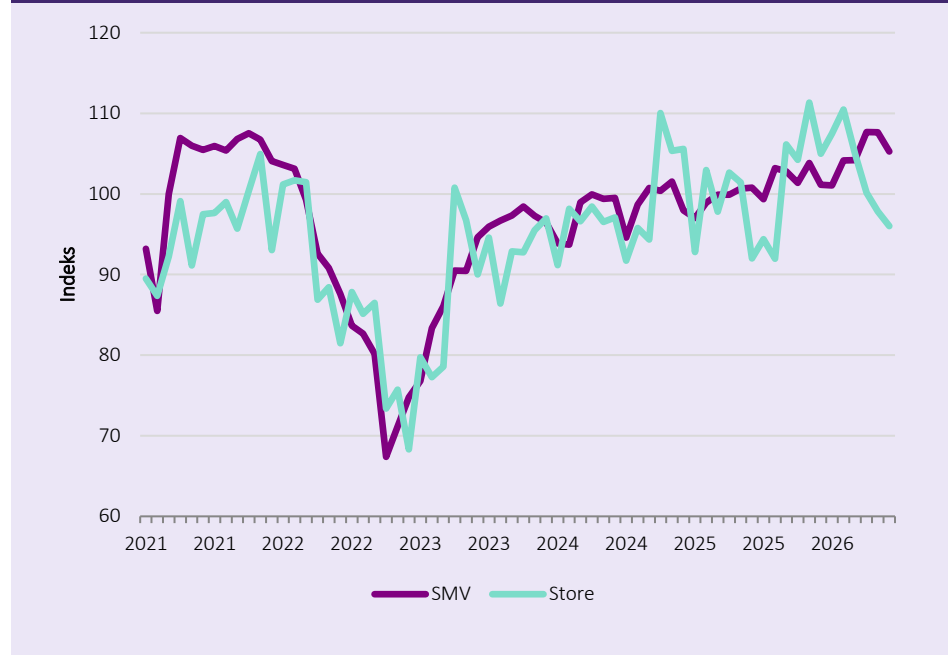
Anm.: Egen sæsonkorrektur af SMV'er og store virksomheder hver for sig. Indeks 100 afspejler et historisk gennemsnit for perioden 2015-2024.

## Detailhandlen

I konjunkturbarometeret måler månedligt detailhandlens vurdering af udviklingen gennem de seneste tre måneder og forventninger til de kommende tre måneder. Der måles på omsætning, beskæftigelse, salgspriser, varelagre samt ordrebeholdning hos leverandører.

Fortsat højt  
tillidsniveau  
blandt  
SMV'erne i  
detailbranchen

Figur 5  
Udviklingen i tillidsindikator for detail, 2021-2026



Kilde: SMVdanmark på baggrund af Danmarks Statistik

Anm.: Egen sæsonkorrektur af smv'er og store virksomheder hver for sig frem til og med 2023. Indeks 100 afspejler et historisk gennemsnit for perioden 2015-2024.

## Tillidsindikatorer

**Tabel 1**  
Tillidsindikator for brancherne, seneste 4 måneder samt juni 2025

Tillidsindikatorer	2025	2026			
	Juni	Mar.	Apr.	Maj	Juni
Erhvervstillid (SMV)	97,5	97,2	96,9	98,8	97,0
Erhvervstillid (Store)	97,7	98,5	100,3	98,6	94,8
Industri (SMV)	91,3	91,0	92,2	92,9	87,7
Industri (Store)	82,3	77,0	87,2	80,4	75,9
Bygge og anlæg (SMV)	98,8	94,4	93,1	95,1	94,6
Bygge og anlæg (Store)	96,0	96,5	88,5	89,9	87,0
Serviceerhverv (SMV)	99,3	98,8	96,7	99,9	99,6
Serviceerhverv (Store)	107,4	107,8	109,2	109,6	105,5
Detailhandel (SMV)	100,8	104,2	107,7	107,7	105,3
Detailhandel (Store)	92,0	105,0	100,2	97,8	96,0

Lavet med Datawrapper

Kilde: SMVdanmark på baggrund af Danmarks Statistik

Anm.: Egen sæsonkorrektur af smv'er og store virksomheder hver for sig frem til og med 2023. Indeks 100 afspejler et historisk gennemsnit for perioden 2015-2024.

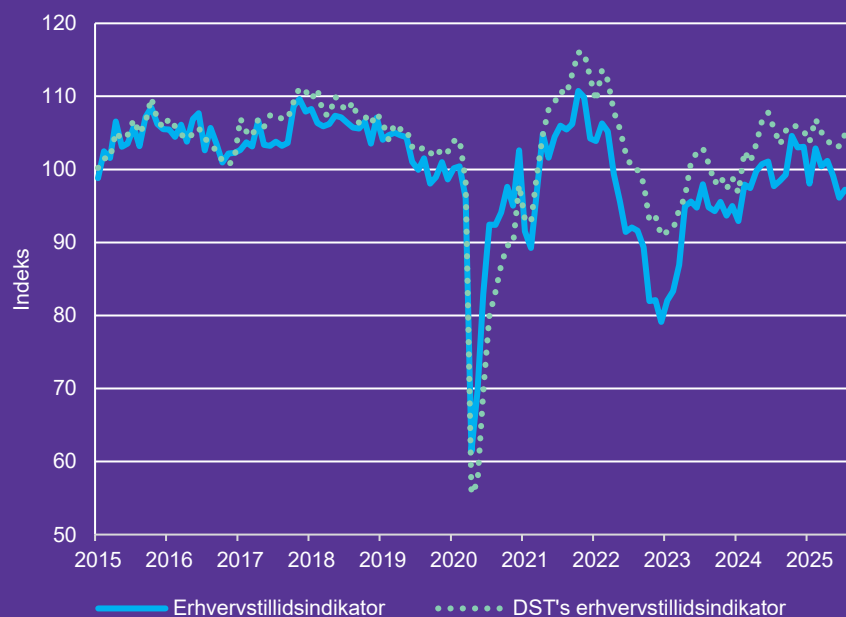
## Metode

Vores beregninger af tillidsindikatorerne følger i vidt omfang den metode, som Danmarks Statistik (DST) anvender. Vi har defineret Smv'er til at være virksomheder med under 100 ansatte.

Der indsamles hver måned konjunkturbarometeroplysninger fra en stikprøve på ca. 800 industrivirksomheder (ca. 70 pct. af disse er Smv'er), 900 virksomheder i bygge og anlæg (ca. 85 pct. Smv'er), 1.400 virksomheder i detailhandlen (ca. 92,5 pct. Smv'er) og 2.900 virksomheder i serviceerhverv (ca. 85 pct. Smv'er). De indsamlede data opregnes fra stikprøven til den samlede opregningspopulation (ofte svarende til udvalgspopulation) vægtet ud fra beskæftigelsesoplysninger, og fordelt på branche- og størrelsesgrupperinger.

Tillidsindikatoren måles altid i forhold til en middelværdi for en referenceperiode. I de officielle tal fra DST er referenceperioden 1998-2024, mens vores datagrundlag dækker perioden 2015-2024.

Afviselserne mellem de to udgangspunkter fremgår af figuren nedenfor. Årsagen er intuitiv: perioden 1998-2024 dækkede over IT-boblen samt finans- og eurokrisen. Dermed er DST's middelværdi lavere end vores, hvilket betyder, at erhvervslivets relative stemning i dag fremstår mere optimistisk. Jo mere optimistisk baseline, des sværere er det at finde meget positive udsving.



## **Kontakt**

Konsulent, Sofie Katrine Nygaard Pedersen, tlf. 21 99 94 77  
[pedersen@smvdanmark.dk](mailto:pedersen@smvdanmark.dk).

Junioranalytiker, Søren Schmidt-Andersen, tlf. 30 25 63 32,  
[schmidtandersen@SMVdanmark.dk](mailto:schmidtandersen@SMVdanmark.dk).

SMVdanmark, juni 2026