

Undersøgelse af sexistisk kultur og adfærd på Københavns Kommunes arbejdspladser **2023**

Indhold

Resultater for spørgsmål 1 til 11

Side 2 - Hvor mange, der i løbet af de seneste 12 måneder har været udsat for uønsket adfærd

Side 3 - Hvor ofte opleves de forskellige former for uønsket adfærd?

Side 4 - Hvem kommer de forskellige former for uønsket adfærd fra?

Side 6 - Er der talt med nogen om - og er der fulgt op på den uønskede adfærd?

Side 7 - Resultater spørgsmål 10 og 11

Baggrundsoplysninger

Side 8 - Alder

Side 9 - Anciennitet

Side 10 - Køn

Side 11 - Fast / Løst ansat

Side 12 - Faggruppe

Undersøgelse af sexistisk kultur og adfærd på Københavns Kommunes arbejdspladser 2023

Københavns Kommune har i perioden 12. september - 3. oktober 2023 gennemført en undersøgelse, som skal være med til at afdække omfanget af sexistisk kultur og adfærd på Københavns Kommunes arbejdspladser, herunder seksuel chikane og uønsket seksuel opmærksomhed i forbindelse med arbejdet.

Der skal være mindst 25 respondenter for, at der kan genereres en rapport. Der skal være mindst 100 respondenter for, at en rapport kan indeholde baggrundsoplysninger. Rapporten giver et indblik i omfanget af sexistisk kultur og adfærd, og opfølgningen på resultaterne skal ske i form af brede arbejdspladsrettede initiativer, der hvor der er behov.

Det er vigtigt at understrege, at besvarelsener ikke kan tilbageføres til enkeltpersoner, og at man derfor ikke alene på baggrund af undersøgelsens resultater kan handle på en konkret sag.

Hvis man oplever krænkende adfærd

Hvis man har oplevet eller været vidne til seksuel chikane eller andre former for krænkende adfærd i forbindelse med arbejdet, skal man derfor kontakte nærmeste leder, en anden leder i organisationen, en arbejdsmiljørepræsentant eller tillidsrepræsentant for at få hjælp.

Man kan også kontakte Enhed for anonym håndtering af seksuel chikane og sexisme i Arbejdsmiljø København <https://amk.kk.dk/chikane> (tlf. 7370 8540). Enhedens rådgivere kan guide og rådgive. Enheden hjælper både i enkeltsager og i situationer omkring generel kultur på arbejdspladsen. Enheden har også mulighed for at rådgive ledere, som ønsker eller har behov for at følge op på resultater fra undersøgelsen. Enheden kan hjælpe med råd og vejledning til, hvordan man på arbejdspladsen kan arbejde med problemstillingen samt være behjælpelig med at pege på relevante procesværktøjer.

Opfølgning på undersøgelsen

Det er vigtigt at inddrage medarbejderne i opfølgningen på undersøgelsens resultater, fx i MED-udvalget, arbejdsmiljøgruppen/TRIO eller på personalemøder. Når medarbejderne involveres i arbejdet med at vurdere og prioritere resultaterne, kan det skabe ejerskab og ansvarlighed i forhold til de indsatser, som iværksættes. Inspiration til opfølgningen kan findes på forvaltningens intranet, på www.medarbejder.kk.dk eller på Arbejdsmiljø Københavns side <https://amk.kk.dk/sexisme> som indeholder relevant viden om sexisme og seksuel chikane. Endvidere kan man finde redskaber til det forebyggende arbejde på arbejdspladsen samt til håndtering af vanskelige undersøgelsesresultater.

Brug af konsulenttydelser fra Arbejdsmiljø København i forbindelse med opfølgningen kan finansieres med brug af timebankstimer, og skal aftales nærmere i din forvaltning.

I alt har 3353 personer oplevet ét eller flere tilfælde af uønsket adfærd, svarende til 16% af respondenterne.

'Pct.' under 'Total' angiver, hvor stor en andel af deltagerne i denne rapport, som har oplevet en given type uønsket adfærd én eller flere gange. 'Antal' angiver, hvor mange personer det svarer til. Hvis muligt sammenlignes der med resultaterne for 2022. Resultaterne er desuden opdelt på 'intern' og 'ekstern'. Intern omfatter kolleger, ledere og underordnede. Ekstern omfatter borgere/brugere/pårørende samt eksterne samarbejdspartnere. Bemærk, at det har været muligt at afkrydse flere kategorier, hvorfor antallet i de enkelte kategorier ikke altid summer til antallet, der har oplevet en given type uønsket adfærd. Ligeledes vil procenterne ikke altid summere til 100.

| | Total | | Intern | | Ekstern | | Total 2022 | |
|--|------------|-----------|------------|-----------|------------|-----------|------------|-----------|
| | Antal 2023 | Pct. 2023 | Antal 2023 | Pct. 2023 | Antal 2023 | Pct. 2023 | Antal 2022 | Pct. 2022 |
| 1. Uønskede seksuelle kommentarer om din krop, tøj eller livsstil? | 1.337 | 6% | 688 | 51% | 717 | 54% | 1.420 | 7% |
| 2. Uønskede seksuelle kommentarer om dig eller andre, i en større gruppe/forsamling? | 965 | 4% | 598 | 62% | 411 | 43% | 1.143 | 5% |
| 3. Uønskede e-mails eller beskeder på sociale medier med seksuelt indhold? | 150 | 1% | 58 | 39% | 46 | 31% | 177 | 1% |
| 4. Uønsket fysisk kontakt med seksuelle undertoner, f.eks. klap, kys eller omfavnelse? | 774 | 4% | 317 | 41% | 451 | 58% | 774 | 4% |
| 5. At nogen har vist dig uønskede pornografiske billeder eller andre materialer med seksuelt indhold? | 202 | 1% | 81 | 40% | 106 | 52% | 231 | 1% |
| 6. At nogen har fortalt historier med seksuelt indhold, som var uønskede eller ubehagelige for dig? | 898 | 4% | 598 | 67% | 277 | 31% | 947 | 4% |
| 7. At nogen har talt nedsættende om køn eller seksuel orientering på en måde, som var uønsket eller ubehageligt for dig? | 1.753 | 8% | 1.208 | 69% | 630 | 36% | 1.724 | 8% |
| 8. At nogen har nedgjort dig på grund af dit køn eller din seksuelle orientering? | 586 | 3% | 342 | 58% | 254 | 43% | 626 | 3% |
| 9. At nogen har bedt om seksuelle tjenester til gengæld for, at du fik en belønning? | 29 | 0% | 13 | 45% | 13 | 45% | 38 | 0% |

Nedenfor ser du en detaljeret oversigt over hyppigheden af de forskellige former for uønsket adfærd.

'Pct.' angiver, hvor stor en andel af deltagerne i denne rapport, som har oplevet en given type uønsket adfærd og hvor ofte; 'Aldrig', 'En gang', '2-5 gange', 'Mere end 5 gange'. 'Antal' angiver, hvor mange personer det svarer til. Kolonnen 'Total Ja' angiver, hvor mange der har oplevet en given type uønsket adfærd én eller flere gange.

| | Total Ja | | Aldrig | | En gang | | 2-5 gange | | Mere end 5 gange | |
|--|----------|------|--------|------|---------|------|-----------|------|------------------|------|
| | Antal | Pct. | Antal | Pct. | Antal | Pct. | Antal | Pct. | Antal | Pct. |
| 1. Uønskede seksuelle kommentarer om din krop, tøj eller livsstil? | 1.337 | 6% | 20.195 | 94% | 554 | 3% | 471 | 2% | 312 | 1% |
| 2. Uønskede seksuelle kommentarer om dig eller andre i en større gruppe eller forsamling? | 965 | 4% | 20.567 | 96% | 387 | 2% | 386 | 2% | 192 | 1% |
| 3. Uønskede e-mails eller beskeder på sociale medier med seksuelt indhold? | 150 | 1% | 21.382 | 99% | 68 | 0% | 49 | 0% | 33 | 0% |
| 4. Uønsket fysisk kontakt med seksuelle undertoner, f.eks. klap, kys eller omfavelse? | 774 | 4% | 20.758 | 96% | 355 | 2% | 272 | 1% | 147 | 1% |
| 5. At nogen har vist dig uønskede pornografiske billeder eller andre materialer med seksuelt indhold? | 202 | 1% | 21.330 | 99% | 124 | 1% | 53 | 0% | 25 | 0% |
| 6. At nogen har fortalt historier med seksuelt indhold, som var uønskede eller ubehagelige for dig? | 898 | 4% | 20.634 | 96% | 436 | 2% | 332 | 2% | 130 | 1% |
| 7. At nogen har talt nedsættende om køn eller seksuel orientering på en måde, som var uønsket eller ubehageligt for dig? | 1.753 | 8% | 19.779 | 92% | 695 | 3% | 691 | 3% | 367 | 2% |
| 8. At nogen har nedgjort dig på grund af dit køn eller din seksuelle orientering? | 586 | 3% | 20.945 | 97% | 277 | 1% | 215 | 1% | 94 | 0% |
| 9. At nogen har bedt om seksuelle tjenester til gengæld for, at du fik en belønning? | 29 | 0% | 21.503 | 100% | 9 | 0% | 11 | 0% | 9 | 0% |

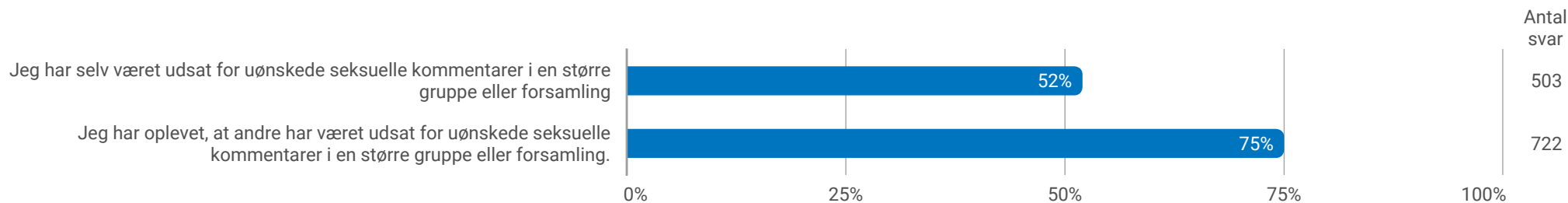
Nedenfor ser du en detaljeret oversigt over, hvem de forskellige former for uønsket adfærd kommer fra.

'Pct.' angiver, hvor stor en andel af de deltagere, som har oplevet en given type uønsket adfærd, der har angivet, at den kommer fra 'Kollegaer', 'En leder' osv. 'Antal' angiver, hvor mange personer det svarer til. Bemærk, at det har været muligt at afkrydse flere kategorier ('Kollegaer', 'En leder' osv.), hvorfor antallet i de enkelte kategorier ikke nødvendigvis summer til antal personer, som har oplevet en given type uønsket adfærd (kolonnen 'Antal svar'). Det betyder ligeledes, at procenterne ikke altid summerer til 100.

| | Total Ja | Interne | | | | | | Eksterne | | | | | |
|--|----------|----------|------|----------|------|--------------|------|----------------------------|------|--|------|-----------------------|------|
| | | Kolleger | | En leder | | Underordnede | | Borgere/Brugere /Pårørende | | Eksterne samarbejdspartnere/politikere | | Ønsker ikke at uddybe | |
| | | Antal | Pct. | Antal | Pct. | Antal | Pct. | Antal | Pct. | Antal | Pct. | Antal | Pct. |
| 1. Uønskede seksuelle kommentarer om din krop, tøj eller livsstil? | 1.337 | 621 | 46% | 89 | 7% | 24 | 2% | 678 | 51% | 48 | 4% | 67 | 5% |
| 2. Uønskede seksuelle kommentarer om dig eller andre, i en større gruppe/forsamling? | 965 | 549 | 57% | 74 | 8% | 22 | 2% | 382 | 40% | 38 | 4% | 54 | 6% |
| 3. Uønskede e-mails eller beskeder på sociale medier med seksuelt indhold? | 150 | 52 | 35% | 10 | 7% | 3 | 2% | 37 | 25% | 11 | 7% | 50 | 33% |
| 4. Uønsket fysisk kontakt med seksuelle undertoner, f.eks. klap, kys eller omfavnelser? | 774 | 278 | 36% | 37 | 5% | 13 | 2% | 429 | 55% | 24 | 3% | 37 | 5% |
| 5. At nogen har vist dig uønskede pornografiske billeder eller andre materialer med seksuelt indhold? | 202 | 74 | 37% | 6 | 3% | 5 | 2% | 102 | 50% | 4 | 2% | 21 | 10% |
| 6. At nogen har fortalt historier med seksuelt indhold, som var uønskede eller ubehagelige for dig? | 898 | 561 | 62% | 36 | 4% | 23 | 3% | 269 | 30% | 11 | 1% | 65 | 7% |
| 7. At nogen har talt nedsættende om køn eller seksuel orientering på en måde, som var uønsket eller ubehageligt for dig? | 1.753 | 1.103 | 63% | 146 | 8% | 63 | 4% | 571 | 33% | 83 | 5% | 112 | 6% |
| 8. At nogen har nedgjort dig på grund af dit køn eller din seksuelle orientering? | 586 | 298 | 51% | 62 | 11% | 13 | 2% | 225 | 38% | 37 | 6% | 37 | 6% |
| 9. At nogen har bedt om seksuelle tjenester til gengæld for, at du fik en belønning? | 29 | 11 | 38% | 6 | 21% | 1 | 3% | 13 | 45% | 0 | 0% | 5 | 17% |

Nedenstående er et nyt underspørgsmål til spørgsmål 2, som ikke var med i undersøgelsen i 2022. Formålet er at kunne skelne imellem, om man selv har været udsat for en krænkelse, eller om man har oplevet, at andre har været udsat for en krænkelse.

2a. Var de uønskede seksuelle kommentarer om dig eller andre?

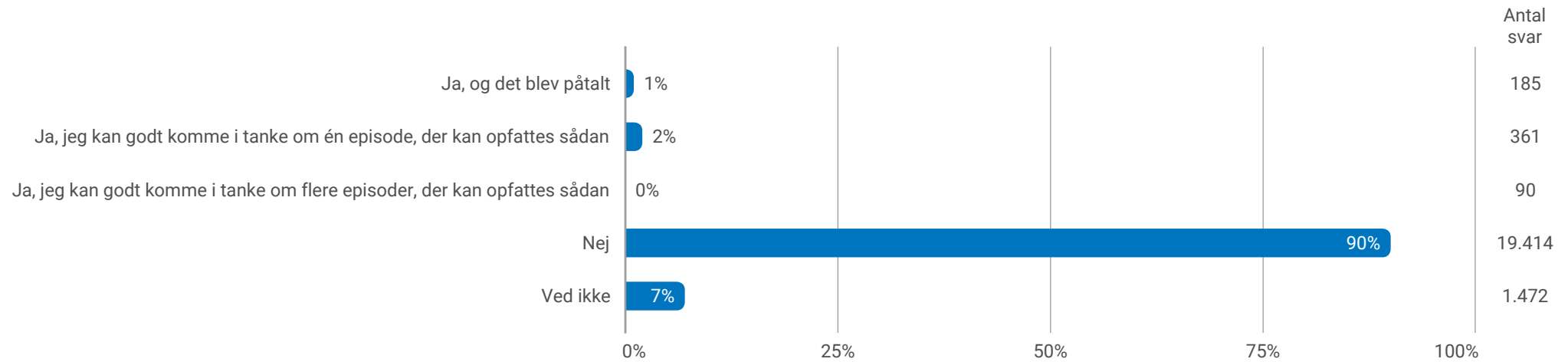


Nedenfor ser du en oversigt over, hvorvidt der er talt med nogen og om der er fulgt op på den uønskede adfærd.

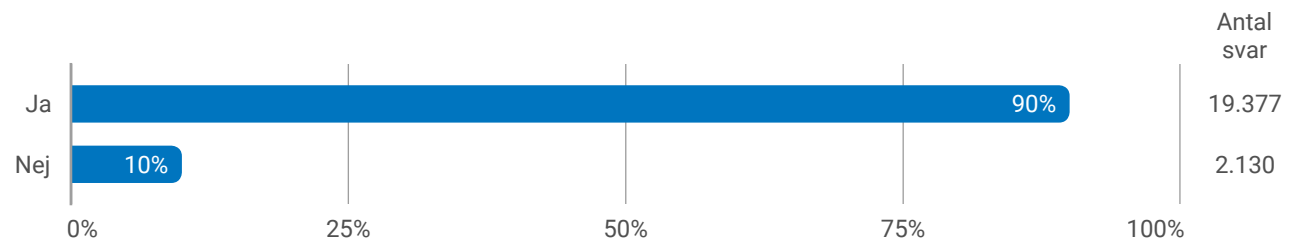
'Pct.' angiver, hvor stor en andel af de deltagere, som har oplevet en given type uønsket adfærd, der har svaret 'Ja' til de tre spørgsmål vedrørende opfølgning; om der er talt med nogen, om der er taget hånd om hændelsen, og om den stadig finder sted. 'Antal' angiver, hvor mange personer det svarer til.

| | Har fortalt en leder, tillids- eller arbejdsmiljørep. om problemet | | Er der gjort en indsats for, at der tages hånd om det | | Finder det stadig sted | | |
|--|--|-------|---|-------|------------------------|-------|------|
| | Ja | | Ja | | Ja | | |
| | Total Ja | Antal | Pct. | Antal | Pct. | Antal | Pct. |
| 1. Uønskede seksuelle kommentarer om din krop, tøj eller livsstil? | 1.337 | 447 | 33% | 502 | 38% | 584 | 44% |
| 2. Uønskede seksuelle kommentarer om dig eller andre, i en større gruppe/forsamling? | 965 | 368 | 38% | 403 | 42% | 481 | 50% |
| 3. Uønskede e-mails eller beskeder på sociale medier med seksuelt indhold? | 150 | 48 | 32% | 47 | 31% | 45 | 30% |
| 4. Uønsket fysisk kontakt med seksuelle undertoner, f.eks. klap, kys eller omfavnelser? | 774 | 300 | 39% | 297 | 38% | 316 | 41% |
| 5. At nogen har vist dig uønskede pornografiske billeder eller andre materialer med seksuelt indhold? | 202 | 74 | 37% | 78 | 39% | 66 | 33% |
| 6. At nogen har fortalt historier med seksuelt indhold, som var uønskede eller ubehagelige for dig? | 898 | 200 | 22% | 229 | 26% | 374 | 42% |
| 7. At nogen har talt nedsættende om køn eller seksuel orientering på en måde, som var uønsket eller ubehageligt for dig? | 1.753 | 404 | 23% | 522 | 30% | 849 | 48% |
| 8. At nogen har nedgjort dig på grund af dit køn eller din seksuelle orientering? | 586 | 196 | 33% | 181 | 31% | 279 | 48% |
| 9. At nogen har bedt om seksuelle tjenester til gengæld for, at du fik en belønning? | 29 | 13 | 45% | 10 | 34% | 20 | 69% |

10. Har du inden for de seneste 12 måneder selv opført dig på en måde, hvor du efterfølgende har tænkt, at det kunne blive opfattet som uønsket seksuel opmærksomhed hos modparten?



11. Ved du, hvor du kan henvende dig på din arbejdsplads, hvis du overværer eller udsættes for uønsket seksuel opmærksomhed eller seksuelt krænkende handlinger?



I undersøgelsen fra 2022 svarede 86% 'Ja' til spørgsmål 11.

Her vises resultaterne opdelt på alder. I cellerne vises, hvor stor en andel af den pågældende gruppe, som har angivet "Ja".

'Antal svar' angiver hvor mange personer i den pågældende gruppe, som har svaret. Procenterne i tabellen angiver, hvor stor en andel af gruppen, som har oplevet en given type uønsket adfærd. Af fortrolighedshensyn vises der kun resultater for en gruppe, såfremt der er 25 besvarelser i gruppen. Hvis der er færre end 25 besvarelser, slås gruppen sammen med gruppen med næstfærrest besvarelser, til der opnås minimum 25 besvarelser i en 'Øvrige' kolonne. Hvis alle grupperne indeholder mindst 25 besvarelser, vil følgende intervaller vises; Under 30 år, 30-39 år, 40-49 år, 50-59 år, over 60 år. Der vises desuden kun resultater for en given type adfærd, hvis der er minimum 5 personer, som har oplevet den pågældende type adfærd.

| | Denne rapport | Under 30 år | 30-39 år | 40-49 år | 50-59 år | Over 60 år |
|---|---------------|-------------|------------|------------|------------|------------|
| Antal svar | 21.532 | 2.425 | 4.900 | 5.525 | 5.637 | 2.980 |
| 1. Uønskede seksuelle kommentarer om din krop, tøj eller livsstil? | 6% | 14% | 8% | 5% | 4% | 3% |
| 2. Uønskede seksuelle kommentarer om dig eller andre, i en større gruppe/forsamling? | 4% | 8% | 6% | 4% | 3% | 2% |
| 3. Uønskede e-mails eller beskeder på sociale medier med seksuelt indhold? | 1% | 1% | 1% | 1% | 1% | 1% |
| 4. Uønsket fysisk kontakt med seksuelle undertoner, f.eks. klap, kys eller omfavelse? | 4% | 7% | 5% | 3% | 3% | 2% |
| 5. At nogen har vist dig uønskede pornografiske billeder eller andre materialer med seksuelt indhold? | 1% | 1% | 1% | 1% | 1% | 0% |
| 6. At nogen har fortalt historier med seksuelt indhold, som var uønskede eller ubehagelige for dig? | 4% | 7% | 5% | 4% | 4% | 2% |
| 7. At nogen har talt nedsættende om køn eller seksuel orientering på en måde, som var uønsket eller ubehageligt for dig? | 8% | 15% | 11% | 7% | 5% | 4% |
| 8. At nogen har nedgjort dig på grund af dit køn eller din seksuelle orientering? | 3% | 6% | 4% | 2% | 2% | 1% |
| 9. At nogen har bedt om seksuelle tjenester til gengæld for, at du fik en belønning (f.eks. lønforhøjelse eller forfremmelse)? | 0% | 0% | 0% | 0% | 0% | 0% |
| Oplevet ét eller flere tilfælde af uønsket adfærd | 16% | 28% | 20% | 14% | 11% | 9% |
| 10. Har du inden for de seneste 12 måneder selv opført dig på en måde, hvor du efterfølgende har tænkt, at det kunne blive opfattet som uønsket seksuel opmærksomhed hos modparten? | 3% | 3% | 4% | 3% | 3% | 2% |

Her vises resultaterne opdelt på anciennitet. I cellerne vises, hvor stor en andel af den pågældende gruppe, som har angivet "Ja".

'Antal svar' angiver hvor mange personer i den pågældende gruppe, som har svaret. Procenterne i tabellen angiver, hvor stor en andel af gruppen, som har oplevet en given type uønsket adfærd. Af fortrolighedshensyn vises der kun resultater for en gruppe, såfremt der er 25 besvarelser i gruppen. Hvis der er færre end 25 besvarelser, slås gruppen sammen med gruppen med næstfærrest besvarelser, til der opnås minimum 25 besvarelser i en 'Øvrige' kolonne. Hvis alle grupperne indeholder mindst 25 besvarelser, vil følgende grupper vises; Under 1 år, 1-2 år 2-5 år, over 5 år. Der vises desuden kun resultater for en given type adfærd, hvis der er minimum 5 personer, som har oplevet den pågældende type adfærd.

| | Denne rapport | Under 1 år | 1-2 år | 3-4 år | Over 5 år |
|---|---------------|------------|------------|------------|------------|
| Antal svar | 21.532 | 2.702 | 4.174 | 3.489 | 11.098 |
| 1. Uønskede seksuelle kommentarer om din krop, tøj eller livsstil? | 6% | 8% | 9% | 7% | 4% |
| 2. Uønskede seksuelle kommentarer om dig eller andre, i en større gruppe/forsamling? | 4% | 6% | 7% | 5% | 3% |
| 3. Uønskede e-mails eller beskeder på sociale medier med seksuelt indhold? | 1% | 1% | 1% | 1% | 1% |
| 4. Uønsket fysisk kontakt med seksuelle undertoner, f.eks. klap, kys eller omfavelse? | 4% | 4% | 6% | 4% | 2% |
| 5. At nogen har vist dig uønskede pornografiske billeder eller andre materialer med seksuelt indhold? | 1% | 1% | 1% | 1% | 1% |
| 6. At nogen har fortalt historier med seksuelt indhold, som var uønskede eller ubehagelige for dig? | 4% | 5% | 6% | 5% | 3% |
| 7. At nogen har talt nedsættende om køn eller seksuel orientering på en måde, som var uønsket eller ubehageligt for dig? | 8% | 11% | 12% | 9% | 6% |
| 8. At nogen har nedgjort dig på grund af dit køn eller din seksuelle orientering? | 3% | 4% | 4% | 3% | 2% |
| 9. At nogen har bedt om seksuelle tjenester til gengæld for, at du fik en belønning (f.eks. lønforhøjelse eller forfremmelse)? | 0% | 0% | 0% | 0% | 0% |
| Oplevet ét eller flere tilfælde af uønsket adfærd | 16% | 20% | 22% | 17% | 12% |
| 10. Har du inden for de seneste 12 måneder selv opført dig på en måde, hvor du efterfølgende har tænkt, at det kunne blive opfattet som uønsket seksuel opmærksomhed hos modparten? | 3% | 3% | 3% | 3% | 3% |

Her vises resultaterne opdelt på køn. I cellerne vises, hvor stor en andel af den pågældende gruppe, som har angivet "Ja".

'Antal svar' angiver hvor mange personer i den pågældende gruppe, som har svaret. Procenterne i tabellen angiver, hvor stor en andel af gruppen, som har oplevet en given type uønsket adfærd. Af fortrolighedshensyn vises der kun resultater for en gruppe, såfremt der er 25 besvarelser i gruppen. Hvis der er færre end 25 besvarelser, vises udelukkende en total under kategorien Øvrige. Der vises desuden kun resultater for en given type adfærd, hvis der er minimum 5 personer, som har oplevet den pågældende type adfærd.

| | Denne rapport | Kvinde | Mand |
|---|---------------|------------|------------|
| Antal svar | 21.532 | 14.952 | 6.566 |
| 1. Uønskede seksuelle kommentarer om din krop, tøj eller livsstil? | 6% | 7% | 4% |
| 2. Uønskede seksuelle kommentarer om dig eller andre, i en større gruppe/forsamling? | 4% | 5% | 4% |
| 3. Uønskede e-mails eller beskeder på sociale medier med seksuelt indhold? | 1% | 1% | 1% |
| 4. Uønsket fysisk kontakt med seksuelle undertoner, f.eks. klap, kys eller omfavnelser? | 4% | 4% | 2% |
| 5. At nogen har vist dig uønskede pornografiske billeder eller andre materialer med seksuelt indhold? | 1% | 1% | 1% |
| 6. At nogen har fortalt historier med seksuelt indhold, som var uønskede eller ubehagelige for dig? | 4% | 5% | 3% |
| 7. At nogen har talt nedsættende om køn eller seksuel orientering på en måde, som var uønsket eller ubehageligt for dig? | 8% | 9% | 7% |
| 8. At nogen har nedgjort dig på grund af dit køn eller din seksuelle orientering? | 3% | 3% | 2% |
| 9. At nogen har bedt om seksuelle tjenester til gengæld for, at du fik en belønning (f.eks. lønforhøjelse eller forfremmelse)? | 0% | 0% | 0% |
| Oplevet ét eller flere tilfælde af uønsket adfærd | 16% | 17% | 12% |
| 10. Har du inden for de seneste 12 måneder selv opført dig på en måde, hvor du efterfølgende har tænkt, at det kunne blive opfattet som uønsket seksuel opmærksomhed hos modparten? | 3% | 2% | 4% |

Her vises resultaterne opdelt på løstansat og fastansat. I cellerne vises, hvor stor en andel af den pågældende gruppe, som har angivet "Ja".

Fastansatte: Omfatter månedslønnede ansatte, overenskomstansatte og tjenestemænd undtagen de ansættelsestyper, der er oplistet under "løstansatte".

Løstansatte: Omfatter timelønnede ansatte, vikarer, tilkaldevikarer, barselsvikarer, elever, ansatte i løntilskud, fritidsjob og ansatte i jobrotation.

'Antal svar' angiver hvor mange personer i den pågældende gruppe, som har svaret. Procenterne i tabellen angiver, hvor stor en andel af gruppen, som har oplevet en given type uønsket adfærd.

Af fortrolighedshensyn vises der kun resultater for en gruppe, såfremt der er 25 besvarelser i gruppen. Hvis der er færre end 25 besvarelser, vises udelukkende en total under kategorien Øvrige. Der vises desuden kun resultater for en given type adfærd, hvis der er minimum 5 personer, som har oplevet den pågældende type adfærd.

| | Denne rapport | Fastansat | Løstansat |
|---|---------------|------------|------------|
| Antal svar | 21.532 | 20.173 | 1.299 |
| 1. Uønskede seksuelle kommentarer om din krop, tøj eller livsstil? | 6% | 6% | 12% |
| 2. Uønskede seksuelle kommentarer om dig eller andre, i en større gruppe/forsamling? | 4% | 4% | 8% |
| 3. Uønskede e-mails eller beskeder på sociale medier med seksuelt indhold? | 1% | 1% | 2% |
| 4. Uønsket fysisk kontakt med seksuelle undertoner, f.eks. klap, kys eller omfavnelser? | 4% | 3% | 6% |
| 5. At nogen har vist dig uønskede pornografiske billeder eller andre materialer med seksuelt indhold? | 1% | 1% | 2% |
| 6. At nogen har fortalt historier med seksuelt indhold, som var uønskede eller ubehagelige for dig? | 4% | 4% | 6% |
| 7. At nogen har talt nedsættende om køn eller seksuel orientering på en måde, som var uønsket eller ubehageligt for dig? | 8% | 8% | 15% |
| 8. At nogen har nedgjort dig på grund af dit køn eller din seksuelle orientering? | 3% | 3% | 5% |
| 9. At nogen har bedt om seksuelle tjenester til gengæld for, at du fik en belønning (f.eks. lønforhøjelse eller forfremmelse)? | 0% | 0% | 0% |
| Oplevet ét eller flere tilfælde af uønsket adfærd | 16% | 15% | 24% |
| 10. Har du inden for de seneste 12 måneder selv opført dig på en måde, hvor du efterfølgende har tænkt, at det kunne blive opfattet som uønsket seksuel opmærksomhed hos modparten? | 3% | 3% | 3% |

Her vises resultaterne opdelt på faggruppe. I cellerne vises, hvor stor en andel af den pågældende gruppe, som har angivet "Ja".

'Antal svar' angiver hvor mange personer i den pågældende gruppe, som har svaret. Procenterne i tabellen angiver, hvor stor en andel af gruppen, som har oplevet en given type uønsket adfærd. Data rummer mulighed for at vise over 20 forskellige faggrupper. Af fortrolighedshensyn vises der kun resultater for en gruppe, såfremt der er 25 besvarelser i gruppen. Hvis der er færre end 25 besvarelser, slås gruppen sammen med gruppen med næstfærrest besvarelser, til der opnås minimum 25 besvarelser i en 'Øvrige' kolonne. Der vises desuden kun resultater for en given type adfærd, hvis der er minimum 5 personer, som har oplevet den pågældende type adfærd.

| | Denne rapport | Administration og IT (HK) | Akademikere | Bibliotekarer | Chefer og ledere |
|---|---------------|---------------------------|-------------|---------------|------------------|
| Antal svar | 21.532 | 2.548 | 3.457 | 95 | 1.621 |
| 1. Uønskede seksuelle kommentarer om din krop, tøj eller livsstil? | 6% | 2% | 3% | 7% | 2% |
| 2. Uønskede seksuelle kommentarer om dig eller andre, i en større gruppe/forsamling? | 4% | 2% | 2% | 2% | 2% |
| 3. Uønskede e-mails eller beskeder på sociale medier med seksuelt indhold? | 1% | 0% | 0% | 1% | 0% |
| 4. Uønsket fysisk kontakt med seksuelle undertoner, f.eks. klap, kys eller omfavelse? | 4% | 1% | 2% | 3% | 1% |
| 5. At nogen har vist dig uønskede pornografiske billeder eller andre materialer med seksuelt indhold? | 1% | 0% | 0% | 0% | 0% |
| 6. At nogen har fortalt historier med seksuelt indhold, som var uønskede eller ubehagelige for dig? | 4% | 2% | 2% | 2% | 2% |
| 7. At nogen har talt nedsættende om køn eller seksuel orientering på en måde, som var uønsket eller ubehageligt for dig? | 8% | 4% | 7% | 7% | 3% |
| 8. At nogen har nedgjort dig på grund af dit køn eller din seksuelle orientering? | 3% | 1% | 2% | 4% | 1% |
| 9. At nogen har bedt om seksuelle tjenester til gengæld for, at du fik en belønning (f.eks. lønforhøjelse eller forfremmelse)? | 0% | 0% | 0% | 0% | 0% |
| Oplevet ét eller flere tilfælde af uønsket adfærd | 16% | 8% | 12% | 15% | 7% |
| 10. Har du inden for de seneste 12 måneder selv opført dig på en måde, hvor du efterfølgende har tænkt, at det kunne blive opfattet som uønsket seksuel opmærksomhed hos modparten? | 3% | 2% | 2% | 4% | 3% |

| | Denne rapport | Ergo- og fysioterapeuter | Ernærings- og husholdningsøkonom, økonom mv. | Håndværkere | Køkken- og rengøringsområdet | Lærere m.fl. i folkesk. og spec. uunderv. |
|---|---------------|--------------------------|--|-------------|------------------------------|---|
| Antal svar | 21.532 | 604 | 178 | 201 | 948 | 2.015 |
| 1. Uønskede seksuelle kommentarer om din krop, tøj eller livsstil? | 6% | 11% | 6% | 6% | 3% | 7% |
| 2. Uønskede seksuelle kommentarer om dig eller andre, i en større gruppe/forsamling? | 4% | 6% | 2% | 2% | 1% | 6% |
| 3. Uønskede e-mails eller beskeder på sociale medier med seksuelt indhold? | 1% | 0% | 1% | 0% | 1% | 1% |
| 4. Uønsket fysisk kontakt med seksuelle undertoner, f.eks. klap, kys eller omfavnelse? | 4% | 5% | 4% | 1% | 1% | 3% |
| 5. At nogen har vist dig uønskede pornografiske billeder eller andre materialer med seksuelt indhold? | 1% | 1% | 0% | 0% | 1% | 2% |
| 6. At nogen har fortalt historier med seksuelt indhold, som var uønskede eller ubehagelige for dig? | 4% | 6% | 2% | 2% | 2% | 6% |
| 7. At nogen har talt nedsættende om køn eller seksuel orientering på en måde, som var uønsket eller ubehageligt for dig? | 8% | 10% | 3% | 9% | 2% | 13% |
| 8. At nogen har nedgjort dig på grund af dit køn eller din seksuelle orientering? | 3% | 2% | 1% | 3% | 1% | 4% |
| 9. At nogen har bedt om seksuelle tjenester til gengæld for, at du fik en belønning (f.eks. lønforhøjelse eller forfremmelse)? | 0% | 0% | 0% | 0% | 0% | 0% |
| Oplevet ét eller flere tilfælde af uønsket adfærd | 16% | 22% | 12% | 12% | 6% | 20% |
| 10. Har du inden for de seneste 12 måneder selv opført dig på en måde, hvor du efterfølgende har tænkt, at det kunne blive opfattet som uønsket seksuel opmærksomhed hos modparten? | 3% | 5% | 3% | 2% | 1% | 4% |

| | Denne rapport | Omsorgs-, pæd. medhj. samt pæd. ass. | Pædagogisk personale | Social pædagoger | Social rådg. og socialformidlere | Sosulikke uddannede |
|---|---------------|--------------------------------------|----------------------|------------------|----------------------------------|---------------------|
| Antal svar | 21.532 | 1.564 | 2.049 | 857 | 757 | 107 |
| 1. Uønskede seksuelle kommentarer om din krop, tøj eller livsstil? | 6% | 10% | 5% | 13% | 7% | 27% |
| 2. Uønskede seksuelle kommentarer om dig eller andre, i en større gruppe/forsamling? | 4% | 7% | 4% | 8% | 6% | 13% |
| 3. Uønskede e-mails eller beskeder på sociale medier med seksuelt indhold? | 1% | 1% | 0% | 2% | 1% | 2% |
| 4. Uønsket fysisk kontakt med seksuelle undertoner, f.eks. klap, kys eller omfavnelser? | 4% | 5% | 3% | 9% | 3% | 18% |
| 5. At nogen har vist dig uønskede pornografiske billeder eller andre materialer med seksuelt indhold? | 1% | 1% | 1% | 3% | 1% | 3% |
| 6. At nogen har fortalt historier med seksuelt indhold, som var uønskede eller ubehagelige for dig? | 4% | 7% | 4% | 9% | 4% | 10% |
| 7. At nogen har talt nedsættende om køn eller seksuel orientering på en måde, som var uønsket eller ubehageligt for dig? | 8% | 13% | 8% | 13% | 7% | 17% |
| 8. At nogen har nedgjort dig på grund af dit køn eller din seksuelle orientering? | 3% | 5% | 3% | 5% | 3% | 3% |
| 9. At nogen har bedt om seksuelle tjenester til gengæld for, at du fik en belønning (f.eks. lønforhøjelse eller forfremmelse)? | 0% | 0% | 0% | 0% | 0% | 0% |
| Oplevet ét eller flere tilfælde af uønsket adfærd | 16% | 23% | 14% | 25% | 17% | 40% |
| 10. Har du inden for de seneste 12 måneder selv opført dig på en måde, hvor du efterfølgende har tænkt, at det kunne blive opfattet som uønsket seksuel opmærksomhed hos modparten? | 3% | 3% | 3% | 3% | 3% | 3% |

| | Denne rapport | Sosualassistenter | Sosualhjælpere | Specialarbejdere mv. | Syge- og sundhedsplejersker | Tekniske servicere |
|---|---------------|-------------------|----------------|----------------------|-----------------------------|--------------------|
| Antal svar | 21.532 | 653 | 613 | 463 | 685 | 412 |
| 1. Uønskede seksuelle kommentarer om din krop, tøj eller livsstil? | 6% | 18% | 12% | 6% | 8% | 8% |
| 2. Uønskede seksuelle kommentarer om dig eller andre, i en større gruppe/forsamling? | 4% | 13% | 8% | 5% | 4% | 4% |
| 3. Uønskede e-mails eller beskeder på sociale medier med seksuelt indhold? | 1% | 2% | 1% | 1% | 1% | 1% |
| 4. Uønsket fysisk kontakt med seksuelle undertoner, f.eks. klap, kys eller omfavelse? | 4% | 14% | 9% | 3% | 5% | 3% |
| 5. At nogen har vist dig uønskede pornografiske billeder eller andre materialer med seksuelt indhold? | 1% | 3% | 2% | 1% | 1% | 2% |
| 6. At nogen har fortalt historier med seksuelt indhold, som var uønskede eller ubehagelige for dig? | 4% | 9% | 7% | 4% | 5% | 4% |
| 7. At nogen har talt nedsættende om køn eller seksuel orientering på en måde, som var uønsket eller ubehageligt for dig? | 8% | 8% | 8% | 6% | 8% | 9% |
| 8. At nogen har nedgjort dig på grund af dit køn eller din seksuelle orientering? | 3% | 5% | 3% | 2% | 3% | 3% |
| 9. At nogen har bedt om seksuelle tjenester til gengæld for, at du fik en belønning (f.eks. lønforhøjelse eller forfremmelse)? | 0% | 1% | 1% | 0% | 0% | 0% |
| Oplevet ét eller flere tilfælde af uønsket adfærd | 16% | 29% | 25% | 14% | 16% | 16% |
| 10. Har du inden for de seneste 12 måneder selv opført dig på en måde, hvor du efterfølgende har tænkt, at det kunne blive opfattet som uønsket seksuel opmærksomhed hos modparten? | 3% | 4% | 4% | 3% | 2% | 3% |

| | Denne rapport | Timelønnet lærer | Underuddannelse og ungarbejder | Vejledere og undervisning indenfor besk. omr. | Faggrupper ikke kategoriseret |
|---|---------------|------------------|--------------------------------|---|-------------------------------|
| Antal svar | 21.532 | 139 | 173 | 809 | 486 |
| 1. Uønskede seksuelle kommentarer om din krop, tøj eller livsstil? | 6% | 15% | 10% | 9% | 5% |
| 2. Uønskede seksuelle kommentarer om dig eller andre, i en større gruppe/forsamling? | 4% | 14% | 6% | 7% | 4% |
| 3. Uønskede e-mails eller beskeder på sociale medier med seksuelt indhold? | 1% | 1% | 3% | 1% | 1% |
| 4. Uønsket fysisk kontakt med seksuelle undertoner, f.eks. klap, kys eller omfavelse? | 4% | 9% | 5% | 4% | 5% |
| 5. At nogen har vist dig uønskede pornografiske billeder eller andre materialer med seksuelt indhold? | 1% | 1% | 2% | 1% | 1% |
| 6. At nogen har fortalt historier med seksuelt indhold, som var uønskede eller ubehagelige for dig? | 4% | 9% | 3% | 5% | 4% |
| 7. At nogen har talt nedsættende om køn eller seksuel orientering på en måde, som var uønsket eller ubehageligt for dig? | 8% | 21% | 9% | 12% | 5% |
| 8. At nogen har nedgjort dig på grund af dit køn eller din seksuelle orientering? | 3% | 7% | 4% | 4% | 2% |
| 9. At nogen har bedt om seksuelle tjenester til gengæld for, at du fik en belønning (f.eks. lønforhøjelse eller forfremmelse)? | 0% | 0% | 1% | 0% | 0% |
| Oplevet ét eller flere tilfælde af uønsket adfærd | 16% | 33% | 18% | 21% | 14% |
| 10. Har du inden for de seneste 12 måneder selv opført dig på en måde, hvor du efterfølgende har tænkt, at det kunne blive opfattet som uønsket seksuel opmærksomhed hos modparten? | 3% | 4% | 5% | 4% | 3% |